GVA Baden

GEMEINDEVERBAND
FÜR ABFALLWIRTSCHAFT UND ABGABENEINHEBUNG
BEZIRK BADEN

Gemeindeverband für Abfallwirtschaft und Abgabeneinhebung im Verwaltungsbezirk Baden

Voranschlag 2024

Vorbericht
- interne Anlage b

Vorbericht zum Voranschlag für das Haushaltsjahr 2024

Der Gemeindeverband für Abfallwirtschaft ist weiterhin bestrebt, den Ausbau der Wertstoffzentren (WSZ) in den Gemeinden voranzutreiben und einer ständigen Erneuerung und Abstimmung mit den gesetzlichen Anforderungen zu unterziehen. Das WSZ Konzept des GVA Baden sieht mittel- bis langfristig die Errichtung und den Betrieb von Wertstoffzentren vor. Der Zutritt und die Benützung zu einem WSZ muss für die Bewohner von zumindest zwei Gemeinden gegeben sein. Im Haushaltsjahr 2024 sollen die ersten 2 Wertstoffzentren für mehrere Gemeinden durch den GVA Baden errichtet und der Betrieb aufgenommen werden.

Die Gemeinden erhalten für ihre abfallwirtschaftlichen Tätigkeiten einen Kostenersatz, abgestimmt auf die Einhaltung der Mindeststandards auf den WSZ/ASZ und in Abhängigkeit der angebotenen Öffnungszeiten.

Durch die geplanten Investitionen in die Errichtung von Wertstoffzentren, der weiterhin angespannten Situation auf dem Energiesektor und der permanent hohen Inflationsrate, muss eine Anpassung der Voranschlagswerte 2024 und eine notwendige Anpassung der Abfallwirtschaftsgebühren und der Abfallwirtschaftsabgaben vorgenommen werden.

Entwicklung des Haushaltspotentials

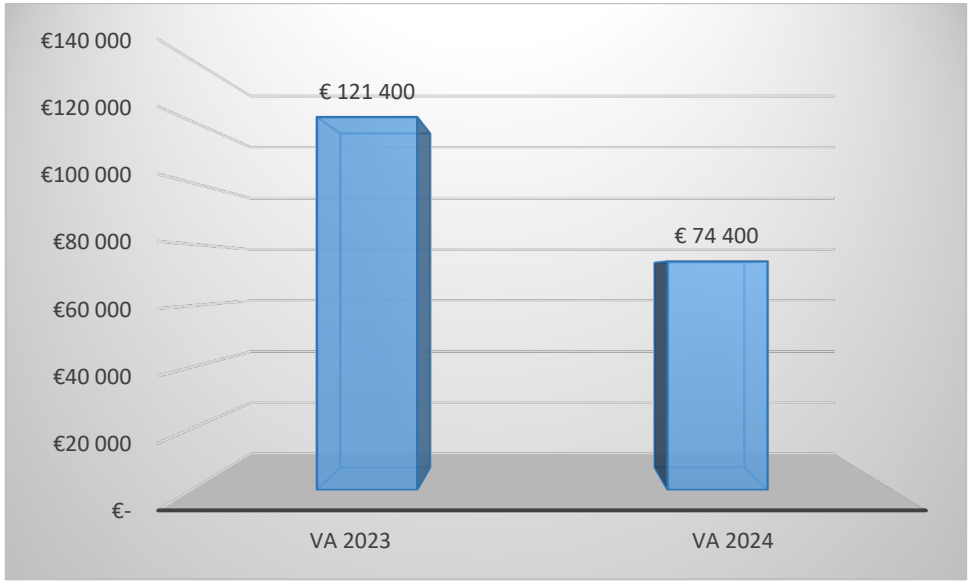

Das Haushaltspotential hat seine Grundlage in § 67 Z. 11 der NÖ Gemeindeordnung 1973 (NÖ GO 1973).

Das Haushaltspotential ist die Differenz der wiederkehrenden Mittelaufbringungen abzüglich der wiederkehrenden Mittelverwendungen unter Berücksichtigung der entsprechenden Forderungen und Verbindlichkeiten. Das Haushaltspotential ist eine wichtige Kenngröße und gibt die aktuelle Leistungsfähigkeit des Verbandes wieder.

Entwicklung des Nettoergebnisses

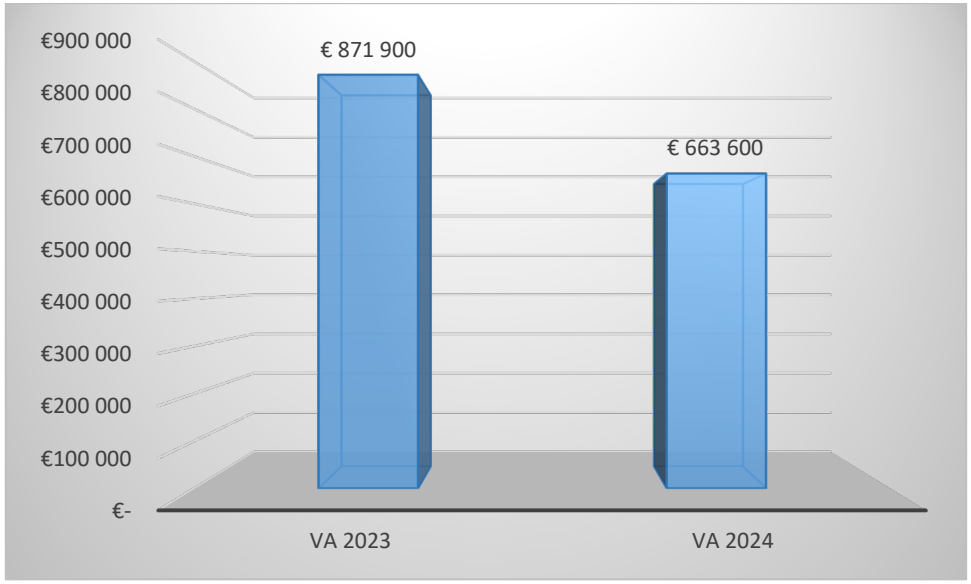

Beim Nettoergebnis handelt es sich um das Ergebnis vor Zuweisungen und Entnahmen von Haushaltsrücklagen, es stellt die Differenz aus der Summe der Erträge und Aufwendungen dar.

Ein positives Nettoergebnis bedeutet, dass die Erträge voraussichtlich ausreichen werden um die Aufwendungen für die Kommunalen Leistungen (inkl. Abschreibungen) abzudecken. Ein negatives Ergebnis bedeutet, dass dies nicht zur Gänze möglich sein wird.

Entwicklung des Schuldenstandes

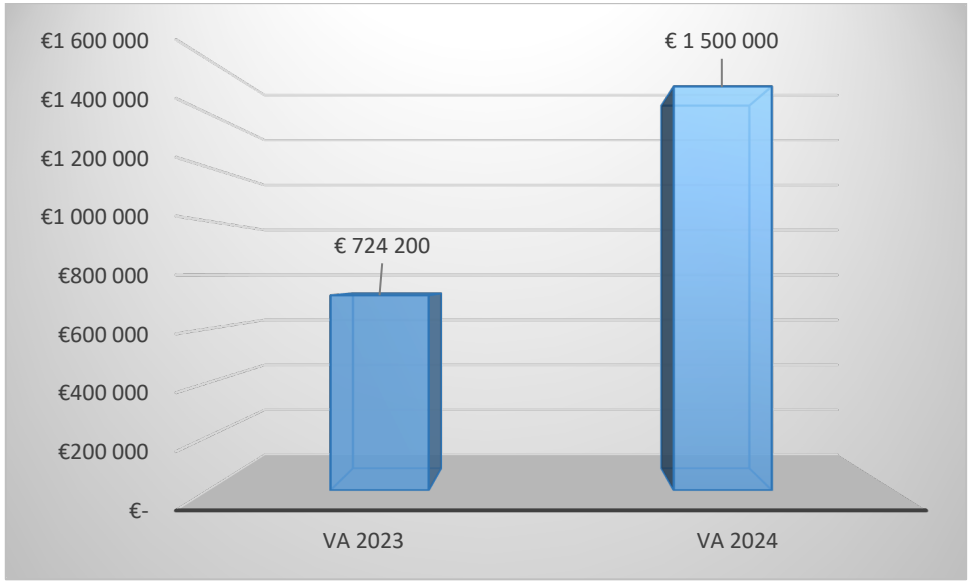

Die Entwicklung des Schuldenstandes zeigt, inwieweit sich der Schuldenstand des Verbandes erhöht oder vermindert hat.

Ergebnishaushalt Gesamt 1. und 2. Ebene (Anlage 1a)
- interne Vergütungen enthalten

MVAG	Mittelverwendungs- und aufbringungsgruppen (1. und 2. Ebene)	VA 2024	VA 2023	RA 2022
211	**Erträge aus der operativen Verwaltungstätigkeit**	**19 361 600,00**	**19 759 400,00**	**17 949 748,84**
2111	Erträge aus eigenen Abgaben	15 100,00	15 100,00	17 672,74
2112	Erträge aus Ertragsanteilen			
2113	Erträge aus Gebühren	15 750 000,00	15 320 000,00	13 907 588,82
2114	Erträge aus Leistungen	844 200,00	1 229 000,00	1 604 358,91
2115	Erträge aus Besitz und wirtschaftlicher Tätigkeit	60 000,00	57 000,00	41 812,37
2116	Erträge aus Veräußerung und sonstige Erträge	2 629 200,00	3 138 200,00	2 339 206,06
2117	Nicht finanzierungswirksame operative Erträge	63 100,00	100,00	39 109,94
212	**Erträge aus Transfers**	**1 300,00**	**81 400,00**	**4 500,70**
2121	Transferertrag von Trägern des öffentlichen Rechts		80 000,00	
2122	Transferertrag von Beteiligungen			
2123	Transferertrag von Unternehmen (mit Finanzunternehmen)			
2124	Transferertrag von Haushalten und Organisationen ohne Erwerbscharakter			
2125	Transferertrag vom Ausland			
2126	Investitions- und Tilgungszuschüsse zwischen Unternehmungen und Betrieben der Gebietskörperschaft und der Gebietskörperschaft			
2127	Nicht finanzierungswirksamer Transferertrag	1 300,00	1 400,00	4 500,70
213	**Finanzerträge**	**195 200,00**	**11 600,00**	**8 209,29**
2131	Erträge aus Zinsen	195 200,00	11 600,00	3 119,49
2132	Erträge aus Zinsen aus derivativen Finanzinstrumenten mit und ohne Grundgeschäft			
2133	Erträge aus Gewinnentnahmen von marktbestimmten Betrieben			
2134	Sonstige Finanzerträge			
2135	Erträge aus Dividenden/Gewinnausschüttungen			5 089,80
2136	Sonstige nicht finanzierungswirksame Finanzerträge			
21	**Summe Erträge**	**19 558 100,00**	**19 852 400,00**	**17 962 458,83**
221	**Personalaufwand**	**1 768 100,00**	**1 230 300,00**	**1 091 732,25**
2211	Personalaufwand (Bezüge, Nebengebühren, Mehrleistungen)	1 329 700,00	976 000,00	850 348,31
2212	Gesetzlicher und freiwilliger Sozialaufwand	388 200,00	237 700,00	194 877,34
2213	Sonstiger Personalaufwand			
2214	Nicht finanzierungswirksamer Personalaufwand	50 200,00	16 600,00	46 506,60
222	**Sachaufwand**	**16 793 200,00**	**17 250 700,00**	**14 084 916,30**
2221	Gebrauchs- und Verbrauchsgüter, Handelswaren	146 600,00	151 600,00	126 928,00
2222	Verwaltungs- und Betriebsaufwand	7 259 800,00	7 268 500,00	6 284 467,66
2223	Leasing- und Mietaufwand			
2224	Instandhaltung	96 600,00	137 100,00	111 619,04
2225	Sonstiger Sachaufwand	8 991 900,00	9 382 800,00	7 195 706,90
2226	Nicht finanzierungswirksamer Sachaufwand	298 300,00	310 700,00	366 194,70

MVAG	Mittelverwendungs- und aufbringungsgruppen (1. und 2. Ebene)	VA 2024	VA 2023	RA 2022
223	**Transferaufwand**	**269 600,00**	**441 000,00**	**442 265,76**
2231	Transferaufwand an Träger des öffentlichen Rechts	191 600,00	363 000,00	408 150,96
2232	Transferaufwand an Beteiligungen			
2233	Transferaufwand an Unternehmen (mit Finanzunternehmen)			
2234	Transferaufwand an Haushalte und Organisationen ohne Erwerbscharakter	78 000,00	78 000,00	34 114,80
2235	Transferaufwand an das Ausland			
2236	Investitions- und Tilgungszuschüsse zwischen Unternehmungen und Betrieben der Gebietskörperschaft und der Gebietskörperschaft			
2237	Nicht finanzierungswirksamer Transferaufwand			
224	**Finanzaufwand**	**63 600,00**	**58 500,00**	**213 687,05**
2241	Aufwendungen für Zinsen	33 800,00	29 000,00	
2242	Zinsen und sonstige Aufwendungen aus derivativen Finanzinstrumenten mit und ohne Grundgeschäft			
2243	Gewinnentnahmen von Unternehmungen und marktbestimmten Betrieben der Gebietskörperschaft (innerhalb der Gebietskörperscha			
2244	Sonstiger Finanzaufwand	29 800,00	29 500,00	24 576,05
2245	Nicht finanzierungswirksamer Finanzaufwand			189 111,00
22	**Summe Aufwendungen**	**18 894 500,00**	**18 980 500,00**	**15 832 601,36**
SA0	**Saldo (0) Nettoergebnis (21 - 22)**	**663 600,00**	**871 900,00**	**2 129 857,47**
230	**Entnahmen von Haushaltsrücklagen**	**4 000 200,00**	**2 639 900,00**	**153 519,60**
2301	Entnahmen von Haushaltsrücklagen	4 000 200,00	2 639 900,00	153 519,60
240	**Zuweisungen an Haushaltsrücklagen**	**8 100,00**	**100,00**	**7 059 295,90**
2401	Zuweisungen an Haushaltsrücklagen	8 100,00	100,00	7 059 295,90
SA01	**Saldo (01) Haushaltsrücklagen (230 - 240)**	**3 992 100,00**	**2 639 800,00**	**-6 905 776,30**
SA00	**Saldo (00) Nettoergebnis nach Haushaltsrücklagen (Saldo 0 + Saldo 01)**	**4 655 700,00**	**3 511 700,00**	**-4 775 918,83**

Finanzierungshaushalt Gesamt 1. und 2. Ebene (Anlage 1b)
- interne Vergütungen enthalten

MVAG	Mittelverwendungs- und aufbringungsgruppen (1. und 2. Ebene)	VA 2024	VA 2023	RA 2022
311	**Einzahlungen aus operativer Verwaltungstätigkeit**	**18 524 500,00**	**19 759 300,00**	**18 047 305,23**
3111	Einzahlungen aus eigenen Abgaben	15 100,00	15 100,00	17 275,67
3112	Einzahlungen aus Ertragsanteilen			
3113	Einzahlungen aus Gebühren	15 750 000,00	15 320 000,00	13 903 301,88
3114	Einzahlungen aus Leistungen	844 200,00	1 229 000,00	1 691 216,13
3115	Einzahlungen aus Besitz und wirtschaftlicher Tätigkeit	60 000,00	57 000,00	41 424,30
3116	Einzahlungen aus Veräußerung von geringwertigen Wirtschaftsgütern (GWG) und sonstige Einzahlungen	1 855 200,00	3 138 200,00	2 394 087,25
312	**Einzahlungen aus Transfers**	**0,00**	**80 000,00**	**0,00**
3121	Transferzahlungen von Trägern des öffentlichen Rechts		80 000,00	
3122	Transferzahlungen von Beteiligungen			
3123	Transferzahlungen von Unternehmen (inkl. Finanzunternehmen)			
3124	Transferzahlungen von Haushalten und Organisationen ohne Erwerbscharakter			
3125	Transferzahlungen vom Ausland			
3126	Investitions- und Tilgungszuschüsse zwischen Unternehmungen und Betrieben der Gebietskörperschaft und der Gebietskörperschaft			
313	**Einzahlungen aus Finanzerträgen**	**195 200,00**	**11 600,00**	**8 209,29**
3131	Einzahlungen aus Zinserträgen	195 200,00	11 600,00	3 119,49
3132	Einzahlungen aus Zinsen aus derivativen Finanzinstrumenten mit und ohne Grundgeschäft			
3133	Einzahlungen aus Gewinnentnahmen von marktbestimmten Betrieben			
3134	Sonstige Einzahlungen aus Finanzerträgen			
3135	Einzahlungen aus Dividenden/Gewinnausschüttungen			5 089,80
31	**Summe Einzahlungen operative Gebarung**	**18 719 700,00**	**19 850 900,00**	**18 055 514,52**
321	**Auszahlungen aus Personalaufwand**	**1 717 900,00**	**1 213 700,00**	**1 045 225,65**
3211	Auszahlungen für Personalaufwand (Bezüge, Nebengebühren, und Mehrleistungsvergütungen)	1 329 700,00	976 000,00	850 348,31
3212	Auszahlungen für gesetzliche und freiwillige Sozialaufwendungen	388 200,00	237 700,00	194 877,34
3213	Auszahlungen aus sonstigem Personalaufwand			
322	**Auszahlungen aus Sachaufwand**	**15 720 900,00**	**16 940 000,00**	**13 184 033,09**
3221	Auszahlungen für Gebrauchs- und Verbrauchsgüter, Handelswaren	146 600,00	151 600,00	126 863,94
3222	Auszahlungen für Verwaltungs- und Betriebsaufwand	7 259 800,00	7 268 500,00	6 221 726,45
3223	Auszahlungen für Leasing- und Mietaufwand			
3224	Auszahlungen für Instandhaltung	96 600,00	137 100,00	106 966,92
3225	Sonstige Auszahlungen aus Sachaufwand	8 217 900,00	9 382 800,00	6 728 475,78
3226	Auszahlungen aus der Inanspruchnahme von Haftungen			
323	**Auszahlungen aus Transfers**	**125 000,00**	**350 000,00**	**409 013,70**
3231	Transferzahlungen an Träger des öffentlichen Rechts	125 000,00	350 000,00	409 013,70
3232	Transferzahlungen an Beteiligungen			

MVAG	Mittelverwendungs- und aufbringungsgruppen (1. und 2. Ebene)	VA 2024	VA 2023	RA 2022
3233	Transferzahlungen an Unternehmen (inkl. Finanzunternehmen)			
3234	Transferzahlungen an Haushalte und Organisationen ohne Erwerbscharakter			
3235	Transferzahlungen an das Ausland			
3236	Investitions- und Tilgungszuschüsse zwischen Unternehmungen und Betrieben der Gebietskörperschaft und der Gebietskörperschaft			
324	**Auszahlungen aus Finanzaufwand**	**63 600,00**	**58 500,00**	**19 491,75**
3241	Auszahlungen für Zinsen	33 800,00	29 000,00	
3242	Auszahlungen für Zinsen aus derivativen Finanzinstrumenten mit und ohne Grundgeschäft			
3243	Auszahlungen aus Gewinnentnahmen von marktbestimmten Betrieben			
3244	Sonstige Auszahlungen aus Finanzaufwendungen	29 800,00	29 500,00	19 491,75
32	**Summe Auszahlungen operative Gebarung**	**17 627 400,00**	**18 562 200,00**	**14 657 764,19**
SA1	**Saldo (1) Geldfluss aus der operativen Gebarung (31 – 32)**	**1 092 300,00**	**1 288 700,00**	**3 397 750,33**
331	**Einzahlungen aus der Investitionstätigkeit**	**0,00**	**0,00**	**0,00**
3311	Einzahlungen aus der Veräußerung von immateriellem Vermögen			
3312	Einzahlungen aus der Veräußerung von Grundstücken und Grundstückeinrichtungen			
3313	Einzahlungen aus der Veräußerung von Gebäuden und Bauten			
3314	Einzahlungen aus der Veräußerung von technischen Anlagen, Fahrzeugen und Maschinen			
3315	Einzahlungen aus der Veräußerung von Amts-, Betriebs- und Geschäftsausstattung			
3316	Einzahlungen aus der Veräußerung von Kulturgütern			
3317	Einzahlungen aus der Veräußerung von Beteiligungen			
3318	Einzahlungen aus der Veräußerung von kofinanzierten Schutzbauten			
332	**Einzahlungen aus der Rückzahlung von Darlehen sowie gewährten Vorschüssen**	**2 500,00**	**2 500,00**	**2 991,12**
3321	Einzahlungen aus Darlehen an Träger des öffentlichen Rechts			
3322	Einzahlungen aus Darlehen an Beteiligungen			
3323	Einzahlungen aus Darlehen an Unternehmen und Haushalte			
3325	Einzahlungen aus Vorschüssen und Anzahlungen	2 500,00	2 500,00	2 991,12
333	**Einzahlungen aus Kapitaltransfers**	**0,00**	**0,00**	**0,00**
3331	Kapitaltransferzahlungen von Trägern des öffentlichen Rechts			
3332	Kapitaltransferzahlungen von Beteiligungen			
3333	Kapitaltransferzahlungen von Unternehmen			
3334	Kapitaltransferzahlungen von Haushalten und Organisationen ohne Erwerbscharakter			
3335	Kapitaltransferzahlungen vom Ausland			
33	**Summe Einzahlungen investive Gebarung**	**2 500,00**	**2 500,00**	**2 991,12**
341	**Auszahlungen aus der Investitionstätigkeit**	**6 223 500,00**	**4 446 500,00**	**365 808,08**
3411	Auszahlungen für den Erwerb von immateriellem Vermögen			

MVAG	Mittelverwendungs- und aufbringungsgruppen (1. und 2. Ebene)	VA 2024	VA 2023	RA 2022
3412	Auszahlungen für den Erwerb von Grundstücken und Grundstückseinrichtungen	95 000,00	75 000,00	5 337,18
3413	Auszahlungen für den Erwerb von Gebäuden und Bauten	5 520 000,00	3 750 000,00	44 982,00
3414	Auszahlungen für den Erwerb von technischen Anlagen, Fahrzeugen und Maschinen	315 000,00	286 500,00	45 021,68
3415	Auszahlungen für den Erwerb von Amts-, Betriebs- und Geschäftsausstattung	293 500,00	335 000,00	270 467,22
3416	Auszahlungen für den Erwerb von Kulturgütern			
3417	Auszahlungen für den Erwerb von Beteiligungen			
3418	Auszahlungen für den Erwerb von kofinanzierten Schutzbauten			
342	**Auszahlungen aus der Gewährung von Darlehen sowie gewährten Vorschüssen**	**2 500,00**	**2 500,00**	**7 300,00**
3421	Auszahlungen von Darlehen an Träger des öffentlichen Rechts			
3422	Auszahlungen von Darlehen an Beteiligungen			
3423	Auszahlungen von Darlehen an Unternehmen und Haushalte			
3425	Auszahlungen von Vorschüssen und Anzahlungen	2 500,00	2 500,00	7 300,00
343	**Auszahlungen aus Kapitaltransfers**	**144 600,00**	**91 000,00**	**69 315,69**
3431	Kapitaltransferzahlungen an Träger des öffentlichen Rechts	66 600,00	13 000,00	9 779,89
3432	Kapitaltransferzahlungen an Beteiligungen			
3433	Kapitaltransferzahlungen an Unternehmen (Finanzunternehmen)			
3434	Kapitaltransferzahlungen an Haushalte und Organisationen ohne Erwerbscharakter	78 000,00	78 000,00	59 535,80
3435	Kapitaltransferzahlungen an das Ausland			
34	**Summe Auszahlungen investive Gebarung**	**6 370 600,00**	**4 540 000,00**	**442 423,77**
SA2	**Saldo (2) Geldfluss aus der investiven Gebarung (33 – 34)**	**-6 368 100,00**	**-4 537 500,00**	**-439 432,65**
SA3	**Saldo (3) Nettofinanzierungssaldo (Saldo 1 + Saldo 2)**	**-5 275 800,00**	**-3 248 800,00**	**2 958 317,68**
351	**Einzahlungen aus der Aufnahme von Finanzschulden**	**1 500 000,00**	**724 200,00**	**0,00**
3511	Einzahlungen aus empfangenen Darlehen von öffentlichen Körperschaften und Rechtsträgern			
3512	Einzahlungen aus empfangenen Darlehen von Beteiligungen			
3513	Einzahlungen aus empfangenen Darlehen von Unternehmen und privaten Haushalten			
3514	Einzahlungen aus Finanzschulden (Finanzunternehmen)	1 500 000,00	724 200,00	
3515	Einzahlungen aus Aufnahmen von Leasingverbindlichkeiten			
353	**Einzahlungen infolge eines Kapitaltausches bei derivativen Finanzinstrumenten mit Grundgeschäft**	**0,00**	**0,00**	**0,00**
3530	Einzahlungen infolge eines Kapitaltausches bei derivativen Finanzinstrumenten mit Grundgeschäft			
355	**Einzahlungen aus dem Abgang von Finanzinstrumenten**	**0,00**	**0,00**	**6 866 184,00**
3550	Einzahlungen aus dem Abgang von Finanzinstrumenten			6 866 184,00
35	**Summe Einzahlungen aus der Finanzierungstätigkeit**	**1 500 000,00**	**724 200,00**	**6 866 184,00**

MVAG	Mittelverwendungs- und aufbringungsgruppen (1. und 2. Ebene)	VA 2024	VA 2023	RA 2022
361	**Auszahlungen aus der Tilgung von Finanzschulden**	**16 900,00**	**17 400,00**	**0,00**
3611	Auszahlungen aus empfangenen Darlehen von öffentlichen Körperschaften und Rechtsträgern			
3612	Auszahlungen aus empfangenen Darlehen von Beteiligungen			
3613	Auszahlungen aus empfangenen Darlehen von Unternehmen und privaten Haushalten			
3614	Auszahlungen aus Finanzschulden	16 900,00	17 400,00	
3615	Auszahlungen aus Rückzahlungen von Leasingverbindlichkeiten			
363	**Auszahlungen infolge eines Kapitaltausches bei derivativen Finanzinstrumenten mit Grundgeschäft**	**0,00**	**0,00**	**0,00**
3630	Auszahlungen infolge eines Kapitaltausches bei derivativen Finanzinstrumenten mit Grundgeschäft			
365	**Auszahlungen für den Erwerb von Finanzinstrumenten**	**0,00**	**0,00**	**0,00**
3650	Auszahlungen für den Erwerb von Finanzinstrumenten			
36	**Summe Auszahlungen aus der Finanzierungstätigkeit**	**16 900,00**	**17 400,00**	**0,00**
SA4	**Saldo (4) Geldfluss aus der Finanzierungstätigkeit (35 – 36)**	**1 483 100,00**	**706 800,00**	**6 866 184,00**
SA5	**Saldo (5) Geldfluss aus der voranschlagswirksamen Gebarung (Saldo 3 + Saldo 4)**	**-3 792 700,00**	**-2 542 000,00**	**9 824 501,68**

Ergebnishaushalt Bereichsbudget 1. und 2. Ebene (Anlage 1a)

Dienstleistungen (Gruppe 8)

MVAG	Mittelverwendungs- und -aufbringungsgruppen (1. und 2. Ebene)	VA 2024	VA 2023	RA 2022
211	**Erträge aus der operativen Verwaltungstätigkeit**	**19 121 800,00**	**19 543 400,00**	**17 678 714,82**
2111	Erträge aus eigenen Abgaben	15 000,00	15 000,00	17 572,74
2112	Erträge aus Ertragsanteilen			
2113	Erträge aus Gebühren	15 750 000,00	15 320 000,00	13 907 588,82
2114	Erträge aus Leistungen	614 200,00	1 017 000,00	1 370 189,44
2115	Erträge aus Besitz und wirtschaftlicher Tätigkeit	60 000,00	57 000,00	41 812,37
2116	Erträge aus Veräußerung und sonstige Erträge	2 622 700,00	3 134 300,00	2 333 847,51
2117	Nicht finanzierungswirksame operative Erträge	59 900,00	100,00	7 703,94
212	**Erträge aus Transfers**	**1 300,00**	**81 400,00**	**4 500,70**
2121	Transferertrag von Trägern des öffentlichen Rechts		80 000,00	
2122	Transferertrag von Beteiligungen			
2123	Transferertrag von Unternehmen (mit Finanzunternehmen)			
2124	Transferertrag von Haushalten und Organisationen ohne Erwerbscharakter			
2125	Transferertrag vom Ausland			
2126	Investitions- und Tilgungszuschüsse zwischen Unternehmungen und Betrieben der Gebietskörperschaft und der Gebietskörperschaft			
2127	Nicht finanzierungswirksamer Transferertrag	1 300,00	1 400,00	4 500,70
213	**Finanzerträge**	**185 000,00**	**10 500,00**	**7 626,55**
2131	Erträge aus Zinsen	185 000,00	10 500,00	2 536,75
2132	Erträge aus Zinsen aus derivativen Finanzinstrumenten mit und ohne Grundgeschäft			
2133	Erträge aus Gewinnentnahmen von marktbestimmten Betrieben			
2134	Sonstige Finanzerträge			
2135	Erträge aus Dividenden/Gewinnausschüttungen			5 089,80
2136	Sonstige nicht finanzierungswirksame Finanzerträge			
21	**Summe Erträge**	**19 308 100,00**	**19 635 300,00**	**17 690 842,07**
221	**Personalaufwand**	**1 621 500,00**	**1 109 100,00**	**899 026,37**
2211	Personalaufwand (Bezüge, Nebengebühren, Mehrleistungen)	1 215 400,00	878 000,00	690 030,85
2212	Gesetzlicher und freiwilliger Sozialaufwand	358 400,00	215 300,00	164 359,16
2213	Sonstiger Personalaufwand			
2214	Nicht finanzierungswirksamer Personalaufwand	47 700,00	15 800,00	44 636,36
222	**Sachaufwand**	**16 722 200,00**	**17 195 200,00**	**14 037 671,04**
2221	Gebrauchs- und Verbrauchsgüter, Handelswaren	140 300,00	142 400,00	123 301,96
2222	Verwaltungs- und Betriebsaufwand	7 220 400,00	7 245 300,00	6 260 761,71

Dienstleistungen (Gruppe 8)

MVAG	Mittelverwendungs- und -aufbringungsgruppen (1. und 2. Ebene)	VA 2024	VA 2023	RA 2022
2223	Leasing- und Mietaufwand			
2224	Instandhaltung	92 000,00	132 500,00	105 380,64
2225	Sonstiger Sachaufwand	8 973 200,00	9 366 800,00	7 185 696,32
2226	Nicht finanzierungswirksamer Sachaufwand	296 300,00	308 200,00	362 530,41
223	**Transferaufwand**	**267 000,00**	**440 700,00**	**442 120,07**
2231	Transferaufwand an Träger des öffentlichen Rechts	189 000,00	362 700,00	408 005,27
2232	Transferaufwand an Beteiligungen			
2233	Transferaufwand an Unternehmen (mit Finanzunternehmen)			
2234	Transferaufwand an Haushalte und Organisationen ohne Erwerbscharakter	78 000,00	78 000,00	34 114,80
2235	Transferaufwand an das Ausland			
2236	Investitions- und Tilgungszuschüsse zwischen Unternehmungen und Betrieben der Gebietskörperschaft und der Gebietskörperschaft			
2237	Nicht finanzierungswirksamer Transferaufwand			
224	**Finanzaufwand**	**56 800,00**	**52 000,00**	**207 956,36**
2241	Aufwendungen für Zinsen	33 800,00	29 000,00	
2242	Zinsen und sonstige Aufwendungen aus derivativen Finanzinstrumenten mit und ohne Grundgeschäft			
2243	Gewinnentnahmen von Unternehmungen und marktbestimmten Betrieben der Gebietskörperschaft (innerhalb der Gebietskörperscha			
2244	Sonstiger Finanzaufwand	23 000,00	23 000,00	18 845,36
2245	Nicht finanzierungswirksamer Finanzaufwand			189 111,00
22	**Summe Aufwendungen**	**18 667 500,00**	**18 797 000,00**	**15 586 773,84**
SA0	**Saldo (0) Nettoergebnis (21 - 22)**	**640 600,00**	**838 300,00**	**2 104 068,23**
230	**Entnahmen von Haushaltsrücklagen**	**4 000 000,00**	**2 639 800,00**	**72,65**
2301	Entnahmen von Haushaltsrücklagen	4 000 000,00	2 639 800,00	72,65
240	**Zuweisungen an Haushaltsrücklagen**	**0,00**	**0,00**	**6 868 320,77**
2401	Zuweisungen an Haushaltsrücklagen			6 868 320,77
SA01	**Saldo (01) Haushaltsrücklagen (230 - 240)**	**4 000 000,00**	**2 639 800,00**	**-6 868 248,12**
SA00	**Saldo (00) Nettoergebnis nach Haushaltsrücklagen (Saldo 0 + Saldo 01)**	**4 640 600,00**	**3 478 100,00**	**-4 764 179,89**

Finanzwirtschaft (Gruppe 9)

MVAG	Mittelverwendungs- und -aufbringungsgruppen (1. und 2. Ebene)	VA 2024	VA 2023	RA 2022
211	**Erträge aus der operativen Verwaltungstätigkeit**	**239 800,00**	**216 000,00**	**271 034,02**
2111	Erträge aus eigenen Abgaben	100,00	100,00	100,00
2112	Erträge aus Ertragsanteilen			
2113	Erträge aus Gebühren			
2114	Erträge aus Leistungen	230 000,00	212 000,00	234 169,47
2115	Erträge aus Besitz und wirtschaftlicher Tätigkeit			
2116	Erträge aus Veräußerung und sonstige Erträge	6 500,00	3 900,00	5 358,55
2117	Nicht finanzierungswirksame operative Erträge	3 200,00		31 406,00
212	**Erträge aus Transfers**	**0,00**	**0,00**	**0,00**
2121	Transferertrag von Trägern des öffentlichen Rechts			
2122	Transferertrag von Beteiligungen			
2123	Transferertrag von Unternehmen (mit Finanzunternehmen)			
2124	Transferertrag von Haushalten und Organisationen ohne Erwerbscharakter			
2125	Transferertrag vom Ausland			
2126	Investitions- und Tilgungszuschüsse zwischen Unternehmungen und Betrieben der Gebietskörperschaft und der Gebietskörperschaft			
2127	Nicht finanzierungswirksamer Transferertrag			
213	**Finanzerträge**	**10 200,00**	**1 100,00**	**582,74**
2131	Erträge aus Zinsen	10 200,00	1 100,00	582,74
2132	Erträge aus Zinsen aus derivativen Finanzinstrumenten mit und ohne Grundgeschäft			
2133	Erträge aus Gewinnentnahmen von marktbestimmten Betrieben			
2134	Sonstige Finanzerträge			
2135	Erträge aus Dividenden/Gewinnausschüttungen			
2136	Sonstige nicht finanzierungswirksame Finanzerträge			
21	**Summe Erträge**	**250 000,00**	**217 100,00**	**271 616,76**
221	**Personalaufwand**	**146 600,00**	**121 200,00**	**192 705,88**
2211	Personalaufwand (Bezüge, Nebengebühren, Mehrleistungen)	114 300,00	98 000,00	160 317,46
2212	Gesetzlicher und freiwilliger Sozialaufwand	29 800,00	22 400,00	30 518,18
2213	Sonstiger Personalaufwand			
2214	Nicht finanzierungswirksamer Personalaufwand	2 500,00	800,00	1 870,24
222	**Sachaufwand**	**71 000,00**	**55 500,00**	**47 245,26**
2221	Gebrauchs- und Verbrauchsgüter, Handelswaren	6 300,00	9 200,00	3 626,04
2222	Verwaltungs- und Betriebsaufwand	39 400,00	23 200,00	23 705,95

Finanzwirtschaft (Gruppe 9)

MVAG	Mittelverwendungs- und -aufbringungsgruppen (1. und 2. Ebene)	VA 2024	VA 2023	RA 2022
2223	Leasing- und Mietaufwand			
2224	Instandhaltung	4 600,00	4 600,00	6 238,40
2225	Sonstiger Sachaufwand	18 700,00	16 000,00	10 010,58
2226	Nicht finanzierungswirksamer Sachaufwand	2 000,00	2 500,00	3 664,29
223	**Transferaufwand**	**2 600,00**	**300,00**	**145,69**
2231	Transferaufwand an Träger des öffentlichen Rechts	2 600,00	300,00	145,69
2232	Transferaufwand an Beteiligungen			
2233	Transferaufwand an Unternehmen (mit Finanzunternehmen)			
2234	Transferaufwand an Haushalte und Organisationen ohne Erwerbscharakter			
2235	Transferaufwand an das Ausland			
2236	Investitions- und Tilgungszuschüsse zwischen Unternehmungen und Betrieben der Gebietskörperschaft und der Gebietskörperschaft			
2237	Nicht finanzierungswirksamer Transferaufwand			
224	**Finanzaufwand**	**6 800,00**	**6 500,00**	**5 730,69**
2241	Aufwendungen für Zinsen			
2242	Zinsen und sonstige Aufwendungen aus derivativen Finanzinstrumenten mit und ohne Grundgeschäft			
2243	Gewinnentnahmen von Unternehmungen und marktbestimmten Betrieben der Gebietskörperschaft (innerhalb der Gebietskörperscha			
2244	Sonstiger Finanzaufwand	6 800,00	6 500,00	5 730,69
2245	Nicht finanzierungswirksamer Finanzaufwand			
22	**Summe Aufwendungen**	**227 000,00**	**183 500,00**	**245 827,52**
SA0	**Saldo (0) Nettoergebnis (21 - 22)**	**23 000,00**	**33 600,00**	**25 789,24**
230	**Entnahmen von Haushaltsrücklagen**	**200,00**	**100,00**	**153 446,95**
2301	Entnahmen von Haushaltsrücklagen	200,00	100,00	153 446,95
240	**Zuweisungen an Haushaltsrücklagen**	**8 100,00**	**100,00**	**190 975,13**
2401	Zuweisungen an Haushaltsrücklagen	8 100,00	100,00	190 975,13
SA01	**Saldo (01) Haushaltsrücklagen (230 - 240)**	**-7 900,00**	**0,00**	**-37 528,18**
SA00	**Saldo (00) Nettoergebnis nach Haushaltsrücklagen (Saldo 0 + Saldo 01)**	**15 100,00**	**33 600,00**	**-11 738,94**

Finanzierungshaushalt Bereichsbudget 1. und 2. Ebene
(Anlage 1b)

Dienstleistungen (Gruppe 8)

MVAG	Mittelverwendungs- und aufbringungsgruppen (1. und 2. Ebene)	VA 2024	VA 2023	RA 2022
311	**Einzahlungen aus operativer Verwaltungstätigkeit**	**18 287 900,00**	**19 543 300,00**	**17 809 969,18**
3111	Einzahlungen aus eigenen Abgaben	15 000,00	15 000,00	17 176,30
3112	Einzahlungen aus Ertragsanteilen			
3113	Einzahlungen aus Gebühren	15 750 000,00	15 320 000,00	13 903 301,88
3114	Einzahlungen aus Leistungen	614 200,00	1 017 000,00	1 457 814,64
3115	Einzahlungen aus Besitz und wirtschaftlicher Tätigkeit	60 000,00	57 000,00	41 424,30
3116	Einzahlungen aus Veräußerung von geringwertigen Wirtschaftsgütern (GWG) und sonstige Einzahlungen	1 848 700,00	3 134 300,00	2 390 252,06
312	**Einzahlungen aus Transfers**	**0,00**	**80 000,00**	**0,00**
3121	Transferzahlungen von Trägern des öffentlichen Rechts		80 000,00	
3122	Transferzahlungen von Beteiligungen			
3123	Transferzahlungen von Unternehmen (inkl. Finanzunternehmen)			
3124	Transferzahlungen von Haushalten und Organisationen ohne Erwerbscharakter			
3125	Transferzahlungen vom Ausland			
3126	Investitions- und Tilgungszuschüsse zwischen Unternehmungen und Betrieben der Gebietskörperschaft und der Gebietskörperschaft			
313	**Einzahlungen aus Finanzerträgen**	**185 000,00**	**10 500,00**	**7 626,55**
3131	Einzahlungen aus Zinserträgen	185 000,00	10 500,00	2 536,75
3132	Einzahlungen aus Zinsen aus derivativen Finanzinstrumenten mit und ohne Grundgeschäft			
3133	Einzahlungen aus Gewinnentnahmen von marktbestimmten Betrieben			
3134	Sonstige Einzahlungen aus Finanzerträgen			
3135	Einzahlungen aus Dividenden/Gewinnausschüttungen			5 089,80
31	**Summe Einzahlungen operative Gebarung**	**18 472 900,00**	**19 633 800,00**	**17 817 595,73**
321	**Auszahlungen aus Personalaufwand**	**1 573 800,00**	**1 093 300,00**	**854 390,01**
3211	Auszahlungen für Personalaufwand (Bezüge, Nebengebühren, und Mehrleistungsvergütungen)	1 215 400,00	878 000,00	690 030,85
3212	Auszahlungen für gesetzliche und freiwillige Sozialaufwendungen	358 400,00	215 300,00	164 359,16
3213	Auszahlungen aus sonstigem Personalaufwand			
322	**Auszahlungen aus Sachaufwand**	**15 651 900,00**	**16 887 000,00**	**13 145 313,61**
3221	Auszahlungen für Gebrauchs- und Verbrauchsgüter, Handelswaren	140 300,00	142 400,00	123 228,82
3222	Auszahlungen für Verwaltungs- und Betriebsaufwand	7 220 400,00	7 245 300,00	6 203 356,97
3223	Auszahlungen für Leasing- und Mietaufwand			
3224	Auszahlungen für Instandhaltung	92 000,00	132 500,00	100 162,37
3225	Sonstige Auszahlungen aus Sachaufwand	8 199 200,00	9 366 800,00	6 718 565,45
3226	Auszahlungen aus der Inanspruchnahme von Haftungen			
323	**Auszahlungen aus Transfers**	**125 000,00**	**350 000,00**	**409 013,70**
3231	Transferzahlungen an Träger des öffentlichen Rechts	125 000,00	350 000,00	409 013,70

Dienstleistungen (Gruppe 8)

MVAG	Mittelverwendungs- und aufbringungsgruppen (1. und 2. Ebene)	VA 2024	VA 2023	RA 2022
3232	Transferzahlungen an Beteiligungen			
3233	Transferzahlungen an Unternehmen (inkl. Finanzunternehmen)			
3234	Transferzahlungen an Haushalte und Organisationen ohne Erwerbscharakter			
3235	Transferzahlungen an das Ausland			
3236	Investitions- und Tilgungszuschüsse zwischen Unternehmungen und Betrieben der Gebietskörperschaft und der Gebietskörperschaft			
324	**Auszahlungen aus Finanzaufwand**	**56 800,00**	**52 000,00**	**18 845,36**
3241	Auszahlungen für Zinsen	33 800,00	29 000,00	
3242	Auszahlungen für Zinsen aus derivativen Finanzinstrumenten mit und ohne Grundgeschäft			
3243	Auszahlungen aus Gewinnentnahmen von marktbestimmten Betrieben			
3244	Sonstige Auszahlungen aus Finanzaufwendungen	23 000,00	23 000,00	18 845,36
32	**Summe Auszahlungen operative Gebarung**	**17 407 500,00**	**18 382 300,00**	**14 427 562,68**
SA1	**Saldo (1) Geldfluss aus der operativen Gebarung (31 – 32)**	**1 065 400,00**	**1 251 500,00**	**3 390 033,05**
331	**Einzahlungen aus der Investitionstätigkeit**	**0,00**	**0,00**	**0,00**
3311	Einzahlungen aus der Veräußerung von immateriellem Vermögen			
3312	Einzahlungen aus der Veräußerung von Grundstücken und Grundstückeinrichtungen			
3313	Einzahlungen aus der Veräußerung von Gebäuden und Bauten			
3314	Einzahlungen aus der Veräußerung von technischen Anlagen, Fahrzeugen und Maschinen			
3315	Einzahlungen aus der Veräußerung von Amts-, Betriebs- und Geschäftsausstattung			
3316	Einzahlungen aus der Veräußerung von Kulturgütern			
3317	Einzahlungen aus der Veräußerung von Beteiligungen			
3318	Einzahlungen aus der Veräußerung von kofinanzierten Schutzbauten			
332	**Einzahlungen aus der Rückzahlung von Darlehen sowie gewährten Vorschüssen**	**2 500,00**	**2 500,00**	**2 854,21**
3321	Einzahlungen aus Darlehen an Träger des öffentlichen Rechts			
3322	Einzahlungen aus Darlehen an Beteiligungen			
3323	Einzahlungen aus Darlehen an Unternehmen und Haushalte			
3325	Einzahlungen aus Vorschüssen und Anzahlungen	2 500,00	2 500,00	2 854,21
333	**Einzahlungen aus Kapitaltransfers**	**0,00**	**0,00**	**0,00**
3331	Kapitaltransferzahlungen von Trägern des öffentlichen Rechts			
3332	Kapitaltransferzahlungen von Beteiligungen			
3333	Kapitaltransferzahlungen von Unternehmen			
3334	Kapitaltransferzahlungen von Haushalten und Organisationen ohne Erwerbscharakter			
3335	Kapitaltransferzahlungen vom Ausland			
33	**Summe Einzahlungen investive Gebarung**	**2 500,00**	**2 500,00**	**2 854,21**

Dienstleistungen (Gruppe 8)

MVAG	Mittelverwendungs- und aufbringungsgruppen (1. und 2. Ebene)	VA 2024	VA 2023	RA 2022
341	**Auszahlungen aus der Investitionstätigkeit**	**6 212 500,00**	**4 446 000,00**	**357 408,90**
3411	Auszahlungen für den Erwerb von immateriellem Vermögen			
3412	Auszahlungen für den Erwerb von Grundstücken und Grundstückseinrichtungen	95 000,00	75 000,00	5 337,18
3413	Auszahlungen für den Erwerb von Gebäuden und Bauten	5 520 000,00	3 750 000,00	44 982,00
3414	Auszahlungen für den Erwerb von technischen Anlagen, Fahrzeugen und Maschinen	307 000,00	286 000,00	36 622,50
3415	Auszahlungen für den Erwerb von Amts-, Betriebs- und Geschäftsausstattung	290 500,00	335 000,00	270 467,22
3416	Auszahlungen für den Erwerb von Kulturgütern			
3417	Auszahlungen für den Erwerb von Beteiligungen			
3418	Auszahlungen für den Erwerb von kofinanzierten Schutzbauten			
342	**Auszahlungen aus der Gewährung von Darlehen sowie gewährten Vorschüssen**	**2 500,00**	**2 500,00**	**7 300,00**
3421	Auszahlungen von Darlehen an Träger des öffentlichen Rechts			
3422	Auszahlungen von Darlehen an Beteiligungen			
3423	Auszahlungen von Darlehen an Unternehmen und Haushalte			
3425	Auszahlungen von Vorschüssen und Anzahlungen	2 500,00	2 500,00	7 300,00
343	**Auszahlungen aus Kapitaltransfers**	**142 000,00**	**90 700,00**	**69 170,00**
3431	Kapitaltransferzahlungen an Träger des öffentlichen Rechts	64 000,00	12 700,00	9 634,20
3432	Kapitaltransferzahlungen an Beteiligungen			
3433	Kapitaltransferzahlungen an Unternehmen (Finanzunternehmen)			
3434	Kapitaltransferzahlungen an Haushalte und Organisationen ohne Erwerbscharakter	78 000,00	78 000,00	59 535,80
3435	Kapitaltransferzahlungen an das Ausland			
34	**Summe Auszahlungen investive Gebarung**	**6 357 000,00**	**4 539 200,00**	**433 878,90**
SA2	**Saldo (2) Geldfluss aus der investiven Gebarung (33 – 34)**	**-6 354 500,00**	**-4 536 700,00**	**-431 024,69**
SA3	**Saldo (3) Nettofinanzierungssaldo (Saldo 1 + Saldo 2)**	**-5 289 100,00**	**-3 285 200,00**	**2 959 008,36**
351	**Einzahlungen aus der Aufnahme von Finanzschulden**	**1 500 000,00**	**724 200,00**	**0,00**
3511	Einzahlungen aus empfangenen Darlehen von öffentlichen Körperschaften und Rechtsträgern			
3512	Einzahlungen aus empfangenen Darlehen von Beteiligungen			
3513	Einzahlungen aus empfangenen Darlehen von Unternehmen und privaten Haushalten			
3514	Einzahlungen aus Finanzschulden (Finanzunternehmen)	1 500 000,00	724 200,00	
3515	Einzahlungen aus Aufnahmen von Leasingverbindlichkeiten			
353	**Einzahlungen infolge eines Kapitaltausches bei derivativen Finanzinstrumenten mit Grundgeschäft**	**0,00**	**0,00**	**0,00**
3530	Einzahlungen infolge eines Kapitaltausches bei derivativen Finanzinstrumenten mit Grundgeschäft			
355	**Einzahlungen aus dem Abgang von Finanzinstrumenten**	**0,00**	**0,00**	**6 866 184,00**

Dienstleistungen (Gruppe 8)

MVAG	Mittelverwendungs- und aufbringungsgruppen (1. und 2. Ebene)	VA 2024	VA 2023	RA 2022
3550	Einzahlungen aus dem Abgang von Finanzinstrumenten			6 866 184,00
35	**Summe Einzahlungen aus der Finanzierungstätigkeit**	**1 500 000,00**	**724 200,00**	**6 866 184,00**
361	**Auszahlungen aus der Tilgung von Finanzschulden**	**16 900,00**	**17 400,00**	**0,00**
3611	Auszahlungen aus empfangenen Darlehen von öffentlichen Körperschaften und Rechtsträgern			
3612	Auszahlungen aus empfangenen Darlehen von Beteiligungen			
3613	Auszahlungen aus empfangenen Darlehen von Unternehmen und privaten Haushalten			
3614	Auszahlungen aus Finanzschulden	16 900,00	17 400,00	
3615	Auszahlungen aus Rückzahlungen von Leasingverbindlichkeiten			
363	**Auszahlungen infolge eines Kapitaltausches bei derivativen Finanzinstrumenten mit Grundgeschäft**	**0,00**	**0,00**	**0,00**
3630	Auszahlungen infolge eines Kapitaltausches bei derivativen Finanzinstrumenten mit Grundgeschäft			
365	**Auszahlungen für den Erwerb von Finanzinstrumenten**	**0,00**	**0,00**	**0,00**
3650	Auszahlungen für den Erwerb von Finanzinstrumenten			
36	**Summe Auszahlungen aus der Finanzierungstätigkeit**	**16 900,00**	**17 400,00**	**0,00**
SA4	**Saldo (4) Geldfluss aus der Finanzierungstätigkeit (35 – 36)**	**1 483 100,00**	**706 800,00**	**6 866 184,00**
SA5	**Saldo (5) Geldfluss aus der voranschlagswirksamen Gebarung (Saldo 3 + Saldo 4)**	**-3 806 000,00**	**-2 578 400,00**	**9 825 192,36**

Finanzwirtschaft (Gruppe 9)

MVAG	Mittelverwendungs- und aufbringungsgruppen (1. und 2. Ebene)	VA 2024	VA 2023	RA 2022
311	**Einzahlungen aus operativer Verwaltungstätigkeit**	**236 600,00**	**216 000,00**	**237 336,05**
3111	Einzahlungen aus eigenen Abgaben	100,00	100,00	99,37
3112	Einzahlungen aus Ertragsanteilen			
3113	Einzahlungen aus Gebühren			
3114	Einzahlungen aus Leistungen	230 000,00	212 000,00	233 401,49
3115	Einzahlungen aus Besitz und wirtschaftlicher Tätigkeit			
3116	Einzahlungen aus Veräußerung von geringwertigen Wirtschaftsgütern (GWG) und sonstige Einzahlungen	6 500,00	3 900,00	3 835,19
312	**Einzahlungen aus Transfers**	**0,00**	**0,00**	**0,00**
3121	Transferzahlungen von Trägern des öffentlichen Rechts			
3122	Transferzahlungen von Beteiligungen			
3123	Transferzahlungen von Unternehmen (inkl. Finanzunternehmen)			
3124	Transferzahlungen von Haushalten und Organisationen ohne Erwerbscharakter			
3125	Transferzahlungen vom Ausland			
3126	Investitions- und Tilgungszuschüsse zwischen Unternehmungen und Betrieben der Gebietskörperschaft und der Gebietskörperschaft			
313	**Einzahlungen aus Finanzerträgen**	**10 200,00**	**1 100,00**	**582,74**
3131	Einzahlungen aus Zinserträgen	10 200,00	1 100,00	582,74
3132	Einzahlungen aus Zinsen aus derivativen Finanzinstrumenten mit und ohne Grundgeschäft			
3133	Einzahlungen aus Gewinnentnahmen von marktbestimmten Betrieben			
3134	Sonstige Einzahlungen aus Finanzerträgen			
3135	Einzahlungen aus Dividenden/Gewinnausschüttungen			
31	**Summe Einzahlungen operative Gebarung**	**246 800,00**	**217 100,00**	**237 918,79**
321	**Auszahlungen aus Personalaufwand**	**144 100,00**	**120 400,00**	**190 835,64**
3211	Auszahlungen für Personalaufwand (Bezüge, Nebengebühren, und Mehrleistungsvergütungen)	114 300,00	98 000,00	160 317,46
3212	Auszahlungen für gesetzliche und freiwillige Sozialaufwendungen	29 800,00	22 400,00	30 518,18
3213	Auszahlungen aus sonstigem Personalaufwand			
322	**Auszahlungen aus Sachaufwand**	**69 000,00**	**53 000,00**	**38 719,48**
3221	Auszahlungen für Gebrauchs- und Verbrauchsgüter, Handelswaren	6 300,00	9 200,00	3 635,12
3222	Auszahlungen für Verwaltungs- und Betriebsaufwand	39 400,00	23 200,00	18 369,48
3223	Auszahlungen für Leasing- und Mietaufwand			
3224	Auszahlungen für Instandhaltung	4 600,00	4 600,00	6 804,55
3225	Sonstige Auszahlungen aus Sachaufwand	18 700,00	16 000,00	9 910,33
3226	Auszahlungen aus der Inanspruchnahme von Haftungen			
323	**Auszahlungen aus Transfers**	**0,00**	**0,00**	**0,00**
3231	Transferzahlungen an Träger des öffentlichen Rechts			

Finanzwirtschaft (Gruppe 9)

MVAG	Mittelverwendungs- und aufbringungsgruppen (1. und 2. Ebene)	VA 2024	VA 2023	RA 2022
3232	Transferzahlungen an Beteiligungen			
3233	Transferzahlungen an Unternehmen (inkl. Finanzunternehmen)			
3234	Transferzahlungen an Haushalte und Organisationen ohne Erwerbscharakter			
3235	Transferzahlungen an das Ausland			
3236	Investitions- und Tilgungszuschüsse zwischen Unternehmungen und Betrieben der Gebietskörperschaft und der Gebietskörperschaft			
324	**Auszahlungen aus Finanzaufwand**	**6 800,00**	**6 500,00**	**646,39**
3241	Auszahlungen für Zinsen			
3242	Auszahlungen für Zinsen aus derivativen Finanzinstrumenten mit und ohne Grundgeschäft			
3243	Auszahlungen aus Gewinnentnahmen von marktbestimmten Betrieben			
3244	Sonstige Auszahlungen aus Finanzaufwendungen	6 800,00	6 500,00	646,39
32	**Summe Auszahlungen operative Gebarung**	**219 900,00**	**179 900,00**	**230 201,51**
SA1	**Saldo (1) Geldfluss aus der operativen Gebarung (31 – 32)**	**26 900,00**	**37 200,00**	**7 717,28**
331	**Einzahlungen aus der Investitionstätigkeit**	**0,00**	**0,00**	**0,00**
3311	Einzahlungen aus der Veräußerung von immateriellem Vermögen			
3312	Einzahlungen aus der Veräußerung von Grundstücken und Grundstückeinrichtungen			
3313	Einzahlungen aus der Veräußerung von Gebäuden und Bauten			
3314	Einzahlungen aus der Veräußerung von technischen Anlagen, Fahrzeugen und Maschinen			
3315	Einzahlungen aus der Veräußerung von Amts-, Betriebs- und Geschäftsausstattung			
3316	Einzahlungen aus der Veräußerung von Kulturgütern			
3317	Einzahlungen aus der Veräußerung von Beteiligungen			
3318	Einzahlungen aus der Veräußerung von kofinanzierten Schutzbauten			
332	**Einzahlungen aus der Rückzahlung von Darlehen sowie gewährten Vorschüssen**	**0,00**	**0,00**	**136,91**
3321	Einzahlungen aus Darlehen an Träger des öffentlichen Rechts			
3322	Einzahlungen aus Darlehen an Beteiligungen			
3323	Einzahlungen aus Darlehen an Unternehmen und Haushalte			
3325	Einzahlungen aus Vorschüssen und Anzahlungen			136,91
333	**Einzahlungen aus Kapitaltransfers**	**0,00**	**0,00**	**0,00**
3331	Kapitaltransferzahlungen von Trägern des öffentlichen Rechts			
3332	Kapitaltransferzahlungen von Beteiligungen			
3333	Kapitaltransferzahlungen von Unternehmen			
3334	Kapitaltransferzahlungen von Haushalten und Organisationen ohne Erwerbscharakter			
3335	Kapitaltransferzahlungen vom Ausland			
33	**Summe Einzahlungen investive Gebarung**	**0,00**	**0,00**	**136,91**

Finanzwirtschaft (Gruppe 9)

MVAG	Mittelverwendungs- und aufbringungsgruppen (1. und 2. Ebene)	VA 2024	VA 2023	RA 2022
341	**Auszahlungen aus der Investitionstätigkeit**	**11 000,00**	**500,00**	**8 399,18**
3411	Auszahlungen für den Erwerb von immateriellem Vermögen			
3412	Auszahlungen für den Erwerb von Grundstücken und Grundstückseinrichtungen			
3413	Auszahlungen für den Erwerb von Gebäuden und Bauten			
3414	Auszahlungen für den Erwerb von technischen Anlagen, Fahrzeugen und Maschinen	8 000,00	500,00	8 399,18
3415	Auszahlungen für den Erwerb von Amts-, Betriebs- und Geschäftsausstattung	3 000,00		
3416	Auszahlungen für den Erwerb von Kulturgütern			
3417	Auszahlungen für den Erwerb von Beteiligungen			
3418	Auszahlungen für den Erwerb von kofinanzierten Schutzbauten			
342	**Auszahlungen aus der Gewährung von Darlehen sowie gewährten Vorschüssen**	**0,00**	**0,00**	**0,00**
3421	Auszahlungen von Darlehen an Träger des öffentlichen Rechts			
3422	Auszahlungen von Darlehen an Beteiligungen			
3423	Auszahlungen von Darlehen an Unternehmen und Haushalte			
3425	Auszahlungen von Vorschüssen und Anzahlungen			
343	**Auszahlungen aus Kapitaltransfers**	**2 600,00**	**300,00**	**145,69**
3431	Kapitaltransferzahlungen an Träger des öffentlichen Rechts	2 600,00	300,00	145,69
3432	Kapitaltransferzahlungen an Beteiligungen			
3433	Kapitaltransferzahlungen an Unternehmen (Finanzunternehmen)			
3434	Kapitaltransferzahlungen an Haushalte und Organisationen ohne Erwerbscharakter			
3435	Kapitaltransferzahlungen an das Ausland			
34	**Summe Auszahlungen investive Gebarung**	**13 600,00**	**800,00**	**8 544,87**
SA2	**Saldo (2) Geldfluss aus der investiven Gebarung (33 – 34)**	**-13 600,00**	**-800,00**	**-8 407,96**
SA3	**Saldo (3) Nettofinanzierungssaldo (Saldo 1 + Saldo 2)**	**13 300,00**	**36 400,00**	**-690,68**
351	**Einzahlungen aus der Aufnahme von Finanzschulden**	**0,00**	**0,00**	**0,00**
3511	Einzahlungen aus empfangenen Darlehen von öffentlichen Körperschaften und Rechtsträgern			
3512	Einzahlungen aus empfangenen Darlehen von Beteiligungen			
3513	Einzahlungen aus empfangenen Darlehen von Unternehmen und privaten Haushalten			
3514	Einzahlungen aus Finanzschulden (Finanzunternehmen)			
3515	Einzahlungen aus Aufnahmen von Leasingverbindlichkeiten			
353	**Einzahlungen infolge eines Kapitaltausches bei derivativen Finanzinstrumenten mit Grundgeschäft**	**0,00**	**0,00**	**0,00**
3530	Einzahlungen infolge eines Kapitaltausches bei derivativen Finanzinstrumenten mit Grundgeschäft			
355	**Einzahlungen aus dem Abgang von Finanzinstrumenten**	**0,00**	**0,00**	**0,00**

Finanzwirtschaft (Gruppe 9)

MVAG	Mittelverwendungs- und aufbringungsgruppen (1. und 2. Ebene)	VA 2024	VA 2023	RA 2022
3550	Einzahlungen aus dem Abgang von Finanzinstrumenten			
35	**Summe Einzahlungen aus der Finanzierungstätigkeit**	**0,00**	**0,00**	**0,00**
361	**Auszahlungen aus der Tilgung von Finanzschulden**	**0,00**	**0,00**	**0,00**
3611	Auszahlungen aus empfangenen Darlehen von öffentlichen Körperschaften und Rechtsträgern			
3612	Auszahlungen aus empfangenen Darlehen von Beteiligungen			
3613	Auszahlungen aus empfangenen Darlehen von Unternehmen und privaten Haushalten			
3614	Auszahlungen aus Finanzschulden			
3615	Auszahlungen aus Rückzahlungen von Leasingverbindlichkeiten			
363	**Auszahlungen infolge eines Kapitaltausches bei derivativen Finanzinstrumenten mit Grundgeschäft**	**0,00**	**0,00**	**0,00**
3630	Auszahlungen infolge eines Kapitaltausches bei derivativen Finanzinstrumenten mit Grundgeschäft			
365	**Auszahlungen für den Erwerb von Finanzinstrumenten**	**0,00**	**0,00**	**0,00**
3650	Auszahlungen für den Erwerb von Finanzinstrumenten			
36	**Summe Auszahlungen aus der Finanzierungstätigkeit**	**0,00**	**0,00**	**0,00**
SA4	**Saldo (4) Geldfluss aus der Finanzierungstätigkeit (35 – 36)**	**0,00**	**0,00**	**0,00**
SA5	**Saldo (5) Geldfluss aus der voranschlagswirksamen Gebarung (Saldo 3 + Saldo 4)**	**13 300,00**	**36 400,00**	**-690,68**

Querschnitt (Anlage 5b)

VQS-Pos.	Zuordnung der MVAG	Bezeichnung	Anmerkungen	Gesamt-Haushalt	Haushalt ohne Quasi-KG	Quasi-KG [2]
	Mittelaufbringung (Erträge bzw. Einzahlungen und erhaltene Kapitaltransfers)					
10	3111	Einzahlungen aus eigenen Abgaben		15 100,00	100,00	15 000,00
11	2112	Erträge aus Ertragsanteilen				
12	2113, 2114, 2115	Erträge aus Gebühren, Leistungen, Besitz und wirtschaftlicher Tätigkeit		16 654 200,00	230 000,00	16 424 200,00
13	2116	Erträge aus Veräußerungen, sonstige Erträge	ohne Gruppe (Konto) 806, 807, 899	1 855 200,00	6 500,00	1 848 700,00
14	2117	Nicht finanzierungswirksame operative Erträge	ohne Gruppe (Konto) 817, 819, 891			
15	212x	Erträge aus Transfers	ohne Gruppe (Konto) 813			
16	213x	Finanzerträge	ohne Gruppe (Konto) 818, 821, 825, 826	195 200,00	10 200,00	185 000,00
17	333x	Erhaltene Kapitaltransfers				
19	**Summe 1 (Mittelaufbringung bereinigt) [3]**			**18 719 700,00**	**246 800,00**	**18 472 900,00**
	Mittelverwendung (Aufwendungen)					
20	2211, 2212, 2213	Finanzierungswirksamer Personalaufwand		1 717 900,00	144 100,00	1 573 800,00
21	2221 - 2225	Finanzierungswirksamer Sachaufwand	ohne Gruppe (Konto) 799	15 720 900,00	69 000,00	15 651 900,00
22	2226	Verluste aus dem Abgang von Anlagevermögen, Rückstellungen für ausstehende Rechnungen	nur Gruppe (Konto) 683, 688			
23	223x	Transferaufwand	ohne Gruppe (Konto) 696, 761	269 600,00	2 600,00	267 000,00
24	224x	Finanzaufwand	ohne Gruppe (Konto) 652, 654, 682, 694, 697, 699	63 600,00	6 800,00	56 800,00
29	**Summe 2 (Mittelverwendung bereinigt) [3]**			**17 772 000,00**	**222 500,00**	**17 549 500,00**
	Vermögensbildung (Sachanlagevermögen), inkl. Vorräte					
30	341x	Immaterielle Vermögenswerte und Sachanlagen (Zugang/Auszahlungen)	ohne Gruppe (Konto) 080-083	6 223 500,00	11 000,00	6 212 500,00
31	331x	Immaterielle Vermögenswerte und Sachanlagen (Abgang/Einzahlungen)	ohne Gruppe (Konto) 080-083, 800-806 (Abgang mit Minus erfassen)			
32	3221	Vorräte (Saldo/Auszahlungen)	ohne Unterklasse 40-48	146 600,00	6 300,00	140 300,00
39	**Summe 3 (Vermögensbildung bereinigt) [3]**			**6 370 100,00**	**17 300,00**	**6 352 800,00**
49	**Saldo = Summe 1 - Summe 2 - Summe 3**			**-5 422 400,00**	**7 000,00**	**-5 429 400,00**

VQS-Pos.	Zuordnung der MVAG	Bezeichnung	Anmerkungen	Gesamt-Haushalt	Haushalt ohne Quasi-KG	Quasi-KG [2]
	Überrechung Quasi-Kapitalgesellschaften (Quasi-KG) gemäß ESVG					
50	2301	Entnahmen von Haushaltsrücklagen		n.a.	n.a.	4 000 000,00
51	2401	Zuweisungen an Haushaltsrücklagen		n.a.	n.a.	
52	332x	Einzahlungen aus der Rückzahlung von Darlehen sowie gewährten Vorschüssen	ohne Gruppe (Konto) 273, 280-282	n.a.	n.a.	2 500,00
53	342x	Auszahlungen aus der Gewährung von Darlehen sowie gewährten Vorschüssen	ohne Gruppe (Konto) 273, 280-282	n.a.	n.a.	-2 500,00
54	351x	Einzahlungen aus der Aufnahme von Finanzschulden		n.a.	n.a.	1 500 000,00
55	361x	Auszahlungen aus der Tilgung von Finanzschulden		n.a.	n.a.	-16 900,00
59	**Überrechnung Quasi-KG Summe aus Position 49 (Quasi-KG) und Position 50 bis 55**			**n.a.**	**n.a.**	**53 700,00**
60	**Finanzierungssaldo (Voranschlag) aus Position 49 (Haushalt ohne Quasi- KG) und Position 59 (Quasi-KG) [1]**			**n.a.**	**60 700,00**	**n.a.**
61	**Erläuterungen der Gebietskörperschaft (optional)**					

1) Entsprechend den Bestimmungen des Artikel 15 Abs. 1 Österreichischer Stabilitätspakt sind die Daten bzw. Grobplanungen der Gemeinden landesweise im Wege der Länder vorzulegen, das ausgewiesene Einzelergebnis der Gemeinde zum Finanzierungssaldo gemäß Pos. 60 hat nur bedingte Aussagekraft für das Gesamtergebnis der Haushaltskoordinierung.
2) Quasi-Kapitalgesellschaften außerhalb des Sektors Staat gemäß ESVG (Ansatz 85-89).
3) Mittelaufbringung und -verwendung sowie Vermögensbildung bereinigt näherungsweise im Sinne der Einnahmen und Ausgaben gemäß ESVG.

Ergebnis- und Finanzierungsvoranschlag Detailnachweis

		MVAG EH	MVAG FH	VC QU	Ergebnisvoranschlag VA 2024	Ergebnisvoranschlag VA 2023	Ergebnisvoranschlag RA 2022	Finanzierungsvoranschlag VA 2024	Finanzierungsvoranschlag VA 2023	Finanzierungsvoranschlag RA 2022
8 Dienstleistungen										
81	**Öffentliche Einrichtungen (soweit nicht dem Abschnitt 85 zuzuordnen)**									
813	**Müllbeseitigung**									
813000	**Müllbeseitigung**									
Operative Gebarung										
2/813000+828000		2116	3116	18			-1 025,88			
2/813000+828002	Rückersätze von Aufwendungen	2116	3116	18			-291,23			
SU 21 / 31	**Summe Erträge / Einzahlungen operative Gebarung**				**0,00**	**0,00**	**-1 317,11**	**0,00**	**0,00**	**0,00**
SU 22 / 32	**Summe Aufwendungen / Auszahlungen operative Gebarung**				**0,00**	**0,00**	**0,00**	**0,00**	**0,00**	**0,00**
SA 0 / SA 1	**(0) Nettoergebnis (21 - 22) / (1) Geldfluss operative Gebarung (31 – 32)**				**0,00**	**0,00**	**-1 317,11**	**0,00**	**0,00**	**0,00**
SA01	**Saldo (01) Haushaltsrücklagen (230 - 240)**				**0,00**	**0,00**	**0,00**	**0,00**	**0,00**	**0,00**
SA00	**Saldo (00) Nettoergebnis nach Haushaltsrücklagen (Saldo 0 + Saldo 01)**				**0,00**	**0,00**	**-1 317,11**			
Investive Gebarung										
SU 33	**Summe Einzahlungen investive Gebarung**							**0,00**	**0,00**	**0,00**
SU 34	**Summe Auszahlungen investive Gebarung**							**0,00**	**0,00**	**0,00**
SA2	**Saldo (2) Geldfluss aus der Investiven Gebarung (33 – 34)**							**0,00**	**0,00**	**0,00**
SA3	**Saldo (3) Nettofinanzierungssaldo (Saldo 1 + Saldo 2)**							**0,00**	**0,00**	**0,00**
Finanzierungstätigkeit										
SU 35	**Summe Einzahlungen aus der Finanzierungstätigkeit**							**0,00**	**0,00**	**0,00**
SU 36	**Summe Auszahlungen aus der Finanzierungstätigkeit**							**0,00**	**0,00**	**0,00**
SA4	**Saldo (4) Geldfluss aus der Finanzierungstätigkeit (35 – 36)**							**0,00**	**0,00**	**0,00**
SA5	**Saldo (5) Geldfluss aus der voranschlagswirksamen Gebarung (Saldo 3 + Saldo 4)**							**0,00**	**0,00**	**0,00**
813019	**Sonderzahlung an Gemeinden**									
Operative Gebarung										
SU 21 / 31	**Summe Erträge / Einzahlungen operative Gebarung**				**0,00**	**0,00**	**0,00**	**0,00**	**0,00**	**0,00**
5/813019-757100	Transfers an private Organisationen ohne Erwerbszweck	2234	3234	27			-25 421,00			
SU 22 / 32	**Summe Aufwendungen / Auszahlungen operative Gebarung**				**0,00**	**0,00**	**-25 421,00**	**0,00**	**0,00**	**0,00**
SA 0 / SA 1	**(0) Nettoergebnis (21 - 22) / (1) Geldfluss operative Gebarung (31 – 32)**				**0,00**	**0,00**	**25 421,00**	**0,00**	**0,00**	**0,00**
SA01	**Saldo (01) Haushaltsrücklagen (230 - 240)**				**0,00**	**0,00**	**0,00**	**0,00**	**0,00**	**0,00**
SA00	**Saldo (00) Nettoergebnis nach Haushaltsrücklagen (Saldo 0 + Saldo 01)**				**0,00**	**0,00**	**25 421,00**			
Investive Gebarung										
SU 33	**Summe Einzahlungen investive Gebarung**							**0,00**	**0,00**	**0,00**
SU 34	**Summe Auszahlungen investive Gebarung**							**0,00**	**0,00**	**0,00**
SA2	**Saldo (2) Geldfluss aus der Investiven Gebarung (33 – 34)**							**0,00**	**0,00**	**0,00**

		MVAG EH	MVAG FH	VC QU	Ergebnisvoranschlag VA 2024	Ergebnisvoranschlag VA 2023	Ergebnisvoranschlag RA 2022	Finanzierungsvoranschlag VA 2024	Finanzierungsvoranschlag VA 2023	Finanzierungsvoranschlag RA 2022
SA3	**Saldo (3) Nettofinanzierungssaldo (Saldo 1 + Saldo 2)**							**0,00**	**0,00**	**0,00**
Finanzierungstätigkeit										
SU 35	**Summe Einzahlungen aus der Finanzierungstätigkeit**							**0,00**	**0,00**	**0,00**
SU 36	**Summe Auszahlungen aus der Finanzierungstätigkeit**							**0,00**	**0,00**	**0,00**
SA4	**Saldo (4) Geldfluss aus der Finanzierungstätigkeit (35 – 36)**							**0,00**	**0,00**	**0,00**
SA5	**Saldo (5) Geldfluss aus der voranschlagswirksamen Gebarung (Saldo 3 + Saldo 4)**							**0,00**	**0,00**	**0,00**
85	**Betriebe mit marktbestimmter Tätigkeit**									
852	**Betriebe der Müllbeseitigung**									
852000	**Abfallwirtschaft**									
Operative Gebarung										
2/852000+808000	Verkauf von Müllsäcken	2116	3116	16			81 775,16			79 488,40
2/852000+810100	Verkauf von Altpapier	2114	3114	13	550 000,00	955 000,00	1 310 171,64	550 000,00	955 000,00	1 397 796,84
2/852000+811000	Miete Altstoffsammelbehälter	2115	3115	14	60 000,00	57 000,00	41 812,37	60 000,00	57 000,00	41 424,30
2/852000+813000	Erträge aus der Auflösung von Investitionszuschüssen (Kapitaltransfers)	2127			1 300,00	1 400,00	4 500,70			
2/852000+822000	Zinsen aus Wertpapieren	2135	3135	14			5 089,80			5 089,80
2/852000+823000	Zinsen d. Giro- u. Spark	2131	3131	14	35 000,00	500,00	178,58	35 000,00	500,00	178,58
2/852000+823100	Zinsen aus Rücklagen	2131	3131	14	150 000,00	10 000,00	2 358,17	150 000,00	10 000,00	2 358,17
2/852000+828000	Rückersätze von Ausgaben	2116	3116	18	1 675 700,00	1 509 300,00	1 614 112,09	1 675 700,00	1 509 300,00	1 705 567,93
2/852000+828001	Einnahmen EAG	2116	3116	18	100 000,00	90 000,00	97 547,97	100 000,00	90 000,00	77 434,80
2/852000+828002	Einnahmen aus der Mitsammlung VVO im Restmüll	2116	3116	18	50 000,00	100 000,00	154 565,04	50 000,00	100 000,00	141 936,07
2/852000+829000	Einnahmen aus Versicherungen Rückersätze	2116	3116	18		1 000,00			1 000,00	
2/852000+829003	Guthaben aus Überzahlungen	2116	3116	18		500,00			500,00	
2/852000+849000	Nebengebühren	2111	3111	10	15 000,00	15 000,00	17 572,74	15 000,00	15 000,00	17 176,30
2/852000+852000	Abfallwirtschaftsgebühr	2113	3113	12	13 100 000,00	12 712 900,00	11 557 916,29	13 100 000,00	12 712 900,00	11 554 425,48
2/852000+852100	Abfallwirtschaftsabgabe	2113	3113	12	2 650 000,00	2 607 100,00	2 349 672,53	2 650 000,00	2 607 100,00	2 348 876,40
SU 21 / 31	**Summe Erträge / Einzahlungen operative Gebarung**				**18 387 000,00**	**18 059 700,00**	**17 237 273,08**	**18 385 700,00**	**18 058 300,00**	**17 371 753,07**
1/852000-400000	Geringw. Anschaffungen	2221	3221	23	2 000,00	2 000,00	2 239,21	2 000,00	2 000,00	2 239,21
1/852000-413000	Kauf Müllsäcke	2221	3221	23	95 000,00	90 000,00	95 982,50	95 000,00	90 000,00	95 982,50
1/852000-456000	Büromaterial, Formulare	2221	3221	23	1 300,00	1 300,00	827,60	1 300,00	1 300,00	827,60
1/852000-458000	Mittel zur Gesundheitsvorsorge	2221	3221	23	500,00	500,00		500,00	500,00	
1/852000-510000	Bezüge der Bediensteten	2211	3211	20	200 000,00	175 000,00	155 649,38	200 000,00	175 000,00	155 649,38
1/852000-580000	Dgb z. Ausgleichsfond Vb	2212	3212	20	7 500,00	7 000,00	6 068,21	7 500,00	7 000,00	6 068,21
1/852000-582000	Dgb Sozialversicherung	2212	3212	20	43 000,00	39 000,00	33 302,71	43 000,00	39 000,00	33 302,71
1/852000-588000	Kommunalsteuer	2212	3212	20	6 000,00	5 400,00	4 667,92	6 000,00	5 400,00	4 667,92

		MVAG		VC QU	Ergebnisvoranschlag			Finanzierungsvoranschlag		
		EH	FH		VA 2024	VA 2023	RA 2022	VA 2024	VA 2023	RA 2022
1/852000-591000	Dotierung von Rückstellungen für Abfertigungen	2214			2 800,00	600,00	2 100,02			
1/852000-592000	Dotierung von Rückstellungen für Jubiläumszuwendungen	2214			3 800,00	2 300,00	11 408,19			
1/852000-616000	Wartungsvertrag EDV Anlage	2224	3224	24	42 000,00	35 000,00	22 128,58	42 000,00	35 000,00	22 323,58
1/852000-618100	Instandhaltung Mülltonne	2224	3224	24	5 000,00	7 000,00	4 847,88	5 000,00	7 000,00	4 431,48
1/852000-618200	Instandhaltung Gebäude u. Aussen-anlage	2224	3224	24	5 000,00	30 000,00	7 561,93	5 000,00	30 000,00	6 951,26
1/852000-618300	Instandhaltung Tierkadaver Kühlpult	2224	3224	24	1 000,00	5 000,00	4 383,92	1 000,00	5 000,00	4 540,58
1/852000-618400	Instandhaltung Festpakete	2224	3224	24	2 000,00	2 000,00		2 000,00	2 000,00	
1/852000-618500	Instandhaltung Problemstoffkontainer	2224	3224	24	5 000,00	25 000,00	31 568,33	5 000,00	25 000,00	22 379,06
1/852000-618600	Instandhaltung Stiegen und Podeste	2224	3224	24	5 000,00			5 000,00		
1/852000-620000	Transportkosten	2222	3222	24	5 400 000,00	5 240 000,00	4 536 889,75	5 400 000,00	5 240 000,00	4 515 116,36
1/852000-620001	Transportkosten Flurreinigung	2222	3222	24	5 000,00	5 000,00	2 210,26	5 000,00	5 000,00	2 210,26
1/852000-621000	Transportkosten Altpapier	2222	3222	24	1 050 000,00	960 000,00	963 274,17	1 050 000,00	960 000,00	925 434,83
1/852000-621100	Sperrmüll Transportkosten	2222	3222	24	420 000,00	435 000,00	300 125,63	420 000,00	435 000,00	297 822,06
1/852000-621102	Altholz Entsorgung und Transport	2222	3222	24		300 000,00	221 714,68		300 000,00	225 662,63
1/852000-630000	Portogebühren	2222	3222	24	146 000,00	146 000,00	111 700,59	146 000,00	146 000,00	112 274,03
1/852000-640000	Rechtskosten	2222	3222	24	50 000,00	35 000,00	30 636,18	50 000,00	35 000,00	30 621,82
1/852000-640100	Beratungskosten DSVGO	2222	3222	24	21 000,00	20 000,00	18 500,04	21 000,00	20 000,00	18 500,04
1/852000-640200	Kosten IT Kommunal	2222	3222	24	21 000,00	21 000,00	17 334,49	21 000,00	21 000,00	17 334,49
1/852000-659000	Geldverkehrsspesen	2244	3244	24	23 000,00	23 000,00	18 845,36	23 000,00	23 000,00	18 845,36
1/852000-670000	Versicherung	2222	3222	24	11 500,00	11 500,00	9 608,63	11 500,00	11 500,00	9 608,63
1/852000-670200	Pensionsversicherung	2222	3222	24	4 500,00	3 800,00	2 627,40	4 500,00	3 800,00	2 627,40
1/852000-680000	Planmäßige Abschreibung	2226			215 100,00	231 900,00	266 729,78			
1/852000-682000	Wertberichtigungen zu Finanzinstrumenten	2245					189 111,00			
1/852000-710000	Steuern und Abgaben	2225	3225	24	1 000,00	5 000,00	179,98	1 000,00	5 000,00	179,98
1/852000-720000	Gebühr Kompostanlage	2225	3225	24	940 000,00	960 000,00	876 025,62	940 000,00	960 000,00	878 253,28
1/852000-720001	Deponiegebühr	2225	3225	24	4 500 000,00	4 400 000,00	3 623 622,58	4 500 000,00	4 400 000,00	3 344 246,05
1/852000-720002	Refundierung an Gemeinde	2225	3225	24	1 800 000,00	1 664 700,00	1 516 088,85	1 800 000,00	1 664 700,00	1 548 566,05
1/852000-722000	Refundierung Müllgebühr	2225	3225	24	500,00	500,00		500,00	500,00	
1/852000-724000	Reise- und Tagungsgebühren KM - Gelder	2225	3225	24	4 000,00	3 500,00	2 576,47	4 000,00	3 500,00	2 576,47
1/852000-728000	Schulung der Bediensteten	2225	3225	24	2 000,00			2 000,00		
1/852000-728200	Problemstoffentsorgung	2225	3225	24	350 000,00	350 000,00	284 844,98	350 000,00	350 000,00	132 863,38
1/852000-728300	EAG - Sammlung Transport	2225	3225	24	87 000,00	95 000,00	72 891,75	87 000,00	95 000,00	35 593,02
1/852000-728400	Häckseldienst	2225	3225	24	150 000,00	170 000,00	178 854,18	150 000,00	170 000,00	159 873,09
1/852000-728500	Aushilfstätigkeiten	2225	3225	24	1 000,00	1 000,00	40,00	1 000,00	1 000,00	40,00
1/852000-729000	sonst. Ausgaben	2225	3225	24	1 500,00	1 500,00	1 160,68	1 500,00	1 500,00	1 160,68

		MVAG		VC QU	Ergebnisvoranschlag			Finanzierungsvoranschlag		
		EH	FH		VA 2024	VA 2023	RA 2022	VA 2024	VA 2023	RA 2022
1/852000-729002	Zuführung Vorhaben 2 Ankauf Müllbehälter	2225	3225	24		220 000,00	184 349,04		220 000,00	184 349,04
1/852000-729003	Zuführung Vorhaben 3 Ankauf einer EDV Anlage	2225	3225	24		10 000,00	28 717,27		10 000,00	28 717,27
1/852000-729004	Sonstige Aufwendungen Ausbuchung uneinbringliche Forderungen	2225	3225	24	2 000,00	2 000,00	329,68	2 000,00	2 000,00	329,68
1/852000-729011	Zuführung zu Vorhaben 11 WSI Adaptierung	2225	3225	24		10 000,00			10 000,00	
1/852000-729012	Zuführung zu Vorhaben 12 stat. Problemstoffentsorgung	2225	3225	24		70 000,00	5 337,18		70 000,00	5 337,18
1/852000-729027	Zuführung zu Vorhaben 27 Ankauf LKW/PKW	2225	3225	24			36 622,50			36 622,50
1/852000-729032	Zuführung Vorhaben 32 Err. Tierkörpersammelstellen	2225	3225	24		5 000,00			5 000,00	
1/852000-729033	Zuführung Vorhaben 33 Errichtung, Investitionen Wirtschaftshof	2225	3225	24		5 000,00			5 000,00	
1/852000-729035	Zuführung zu Vorhaben 35 Förderungen an Gemeinden	2225	3225	24		400 000,00	34 464,85		400 000,00	34 464,85
1/852000-729036	Zuführung zu Vorhaben 36 Ankauf Festpakete	2225	3225	24		8 000,00			8 000,00	
1/852000-729038	Zuführung zu Vorhaben 38 Ankauf Sackomat	2225	3225	24		30 000,00	5 504,75		30 000,00	5 504,75
1/852000-729039	Zuführung zu Vorhaben 39 Ankauf Maschinen und Geräte WH	2225	3225	24			26 610,48			26 610,48
1/852000-729100	Öffentlichkeitsarbeitsprojekt	2225	3225	24	60 000,00	30 000,00	33 269,10	60 000,00	30 000,00	32 669,10
1/852000-729200	sonst. Ausgaben Öffentlichkeitsarbeit	2225	3225	24	100 000,00	100 000,00	87 182,71	100 000,00	100 000,00	74 498,02
1/852000-770000	Kest	2231		43	54 000,00	2 700,00	634,20			
1/852000-777000	Beitrag zum Verwaltungs- aufwand d. NUV	2234		44	78 000,00	78 000,00	59 535,80			
1/852000-799002	Zuführung Vorhaben 2 Ankauf Müllbehälter	2225			150 000,00					
1/852000-799003	Zuführung Vorhaben 3 Ankauf einer EDV Anlage	2225			30 000,00					
1/852000-799011	Zuführung zu Vorhaben 11 WSI Adaptierung	2225			10 000,00					
1/852000-799012	Zuführung zu Vorhaben 12 stat. Problemstoffentsorgung	2225			70 000,00					
1/852000-799032	Zuführung Vorhaben 32 Err. Tierkörpersammelstellen	2225			25 000,00					
1/852000-799033	Zuführung Vorhaben 33 Errichtung, Investitionen Wirtschaftshof	2225			20 000,00					
1/852000-799035	Zuführung zu Vorhaben 35 Förderungen an Gemeinden	2225			150 000,00					

		MVAG EH	MVAG FH	VC	QU	Ergebnisvoranschlag VA 2024	Ergebnisvoranschlag VA 2023	Ergebnisvoranschlag RA 2022	Finanzierungsvoranschlag VA 2024	Finanzierungsvoranschlag VA 2023	Finanzierungsvoranschlag RA 2022
1/852000-799036	Zuführung zu Vorhaben 36 Ankauf Festpakete	2225				8 000,00					
1/852000-799038	Zuführung zu Vorhaben 38 Ankauf Sackomat	2225				6 000,00					
1/852000-799039	Zuführung zu Vorhaben 39 Ankauf Maschinen und Geräte WH	2225				5 000,00					
1/852000-799044	Zuführung zu Vorhaben 44 Ankauf Presse	2225				300 000,00					
SU 22 / 32	**Summe Aufwendungen / Auszahlungen operative Gebarung**					**16 699 000,00**	**16 481 200,00**	**14 130 886,99**	**15 571 300,00**	**16 165 700,00**	**13 067 876,27**
SA 0 / SA 1	**(0) Nettoergebnis (21 - 22) / (1) Geldfluss operative Gebarung (31 – 32)**					**1 688 000,00**	**1 578 500,00**	**3 106 386,09**	**2 814 400,00**	**1 892 600,00**	**4 303 876,80**
2/852000+895001	Entnahmen von allgemeinen Haushaltsrücklagen	2301						72,65			
1/852000-795001	Zuweisung an allgemeine Haushaltsrücklagen	2401						6 868 320,77			
SA01	**Saldo (01) Haushaltsrücklagen (230 - 240)**					**0,00**	**0,00**	**-6 868 248,12**	**0,00**	**0,00**	**0,00**
SA00	**Saldo (00) Nettoergebnis nach Haushaltsrücklagen (Saldo 0 + Saldo 01)**					**1 688 000,00**	**1 578 500,00**	**-3 761 862,03**			
Investive Gebarung											
SU 33	**Summe Einzahlungen investive Gebarung**								**0,00**	**0,00**	**0,00**
1/852000-770000	Kest		3431		43				54 000,00	2 700,00	634,20
1/852000-777000	Beitrag zum Verwaltungs- aufwand d. NUV		3434		44				78 000,00	78 000,00	59 535,80
SU 34	**Summe Auszahlungen investive Gebarung**								**132 000,00**	**80 700,00**	**60 170,00**
SA2	**Saldo (2) Geldfluss aus der Investiven Gebarung (33 – 34)**								**-132 000,00**	**-80 700,00**	**-60 170,00**
SA3	**Saldo (3) Nettofinanzierungssaldo (Saldo 1 + Saldo 2)**								**2 682 400,00**	**1 811 900,00**	**4 243 706,80**
Finanzierungstätigkeit											
2/852000+085000	Veräußerung von Wertpapieren		3550		50						6 866 184,00
SU 35	**Summe Einzahlungen aus der Finanzierungstätigkeit**								**0,00**	**0,00**	**6 866 184,00**
SU 36	**Summe Auszahlungen aus der Finanzierungstätigkeit**								**0,00**	**0,00**	**0,00**
SA4	**Saldo (4) Geldfluss aus der Finanzierungstätigkeit (35 – 36)**								**0,00**	**0,00**	**6 866 184,00**
SA5	**Saldo (5) Geldfluss aus der voranschlagswirksamen Gebarung (Saldo 3 + Saldo 4)**								**2 682 400,00**	**1 811 900,00**	**11 109 890,80**
852002	**Ankauf von Mülltonnen**										
Operative Gebarung											
6/852002+829000	Zuführung operativer Gebarung, Ankauf Mülltonnen	2116	3116	1	18		220 000,00	184 349,04		220 000,00	184 349,04
6/852002+899000	Zuführung operativer Gebarung, Ankauf Mülltonnen	2116		1		150 000,00					
SU 21 / 31	**Summe Erträge / Einzahlungen operative Gebarung**					**150 000,00**	**220 000,00**	**184 349,04**	**0,00**	**220 000,00**	**184 349,04**
SU 22 / 32	**Summe Aufwendungen / Auszahlungen operative Gebarung**					**0,00**	**0,00**	**0,00**	**0,00**	**0,00**	**0,00**
SA 0 / SA 1	**(0) Nettoergebnis (21 - 22) / (1) Geldfluss operative Gebarung (31 – 32)**					**150 000,00**	**220 000,00**	**184 349,04**	**0,00**	**220 000,00**	**184 349,04**
SA01	**Saldo (01) Haushaltsrücklagen (230 - 240)**					**0,00**	**0,00**	**0,00**	**0,00**	**0,00**	**0,00**

		MVAG EH	MVAG FH	VC	QU	Ergebnisvoranschlag VA 2024	Ergebnisvoranschlag VA 2023	Ergebnisvoranschlag RA 2022	Finanzierungsvoranschlag VA 2024	Finanzierungsvoranschlag VA 2023	Finanzierungsvoranschlag RA 2022
SA00	**Saldo (00) Nettoergebnis nach Haushaltsrücklagen (Saldo 0 + Saldo 01)**					**150 000,00**	**220 000,00**	**184 349,04**			
Investive Gebarung											
SU 33	**Summe Einzahlungen investive Gebarung**								**0,00**	**0,00**	**0,00**
5/852002-042000	Ankauf Mülltonnen		3415	1	41				150 000,00	220 000,00	184 349,04
SU 34	**Summe Auszahlungen investive Gebarung**								**150 000,00**	**220 000,00**	**184 349,04**
SA2	**Saldo (2) Geldfluss aus der Investiven Gebarung (33 – 34)**								**-150 000,00**	**-220 000,00**	**-184 349,04**
SA3	**Saldo (3) Nettofinanzierungssaldo (Saldo 1 + Saldo 2)**								**-150 000,00**	**0,00**	**0,00**
Finanzierungstätigkeit											
SU 35	**Summe Einzahlungen aus der Finanzierungstätigkeit**								**0,00**	**0,00**	**0,00**
SU 36	**Summe Auszahlungen aus der Finanzierungstätigkeit**								**0,00**	**0,00**	**0,00**
SA4	**Saldo (4) Geldfluss aus der Finanzierungstätigkeit (35 – 36)**								**0,00**	**0,00**	**0,00**
SA5	**Saldo (5) Geldfluss aus der voranschlagswirksamen Gebarung (Saldo 3 + Saldo 4)**								**-150 000,00**	**0,00**	**0,00**
852003	**Ankauf EDV-Anlage**										
Operative Gebarung											
6/852003+829000	Zuführung operativer Gebarung Ankauf EDV Anlage	2116	3116	1	18		10 000,00	28 717,27		10 000,00	28 717,27
6/852003+899000	Zuführung operativer Gebarung Ankauf EDV Anlage	2116		1		30 000,00					
SU 21 / 31	**Summe Erträge / Einzahlungen operative Gebarung**					**30 000,00**	**10 000,00**	**28 717,27**	**0,00**	**10 000,00**	**28 717,27**
SU 22 / 32	**Summe Aufwendungen / Auszahlungen operative Gebarung**					**0,00**	**0,00**	**0,00**	**0,00**	**0,00**	**0,00**
SA 0 / SA 1	**(0) Nettoergebnis (21 - 22) / (1) Geldfluss operative Gebarung (31 – 32)**					**30 000,00**	**10 000,00**	**28 717,27**	**0,00**	**10 000,00**	**28 717,27**
SA01	**Saldo (01) Haushaltsrücklagen (230 - 240)**					**0,00**	**0,00**	**0,00**	**0,00**	**0,00**	**0,00**
SA00	**Saldo (00) Nettoergebnis nach Haushaltsrücklagen (Saldo 0 + Saldo 01)**					**30 000,00**	**10 000,00**	**28 717,27**			
Investive Gebarung											
SU 33	**Summe Einzahlungen investive Gebarung**								**0,00**	**0,00**	**0,00**
5/852003-042000	Ankauf EDV Anlage		3415	1	41				30 000,00	10 000,00	28 717,27
SU 34	**Summe Auszahlungen investive Gebarung**								**30 000,00**	**10 000,00**	**28 717,27**
SA2	**Saldo (2) Geldfluss aus der Investiven Gebarung (33 – 34)**								**-30 000,00**	**-10 000,00**	**-28 717,27**
SA3	**Saldo (3) Nettofinanzierungssaldo (Saldo 1 + Saldo 2)**								**-30 000,00**	**0,00**	**0,00**
Finanzierungstätigkeit											
SU 35	**Summe Einzahlungen aus der Finanzierungstätigkeit**								**0,00**	**0,00**	**0,00**
SU 36	**Summe Auszahlungen aus der Finanzierungstätigkeit**								**0,00**	**0,00**	**0,00**
SA4	**Saldo (4) Geldfluss aus der Finanzierungstätigkeit (35 – 36)**								**0,00**	**0,00**	**0,00**
SA5	**Saldo (5) Geldfluss aus der voranschlagswirksamen Gebarung (Saldo 3 + Saldo 4)**								**-30 000,00**	**0,00**	**0,00**

		MVAG EH	MVAG FH	VC	QU	Ergebnisvoranschlag VA 2024	Ergebnisvoranschlag VA 2023	Ergebnisvoranschlag RA 2022	Finanzierungsvoranschlag VA 2024	Finanzierungsvoranschlag VA 2023	Finanzierungsvoranschlag RA 2022
852011	**Wertstoffinseln-Adaptierung**										
Operative Gebarung											
6/852011+829000	Zuführung operativer Gebarung WSI Adaptierung	2116	3116		18		10 000,00			10 000,00	
6/852011+899000	Zuführung operativer Gebarung WSI Adaptierung	2116				10 000,00					
SU 21 / 31	**Summe Erträge / Einzahlungen operative Gebarung**					**10 000,00**	**10 000,00**	**0,00**	**0,00**	**10 000,00**	**0,00**
5/852011-772000	WSI Adaptierung	2231			43	10 000,00	10 000,00	9 000,00			
SU 22 / 32	**Summe Aufwendungen / Auszahlungen operative Gebarung**					**10 000,00**	**10 000,00**	**9 000,00**	**0,00**	**0,00**	**0,00**
SA 0 / SA 1	**(0) Nettoergebnis (21 - 22) / (1) Geldfluss operative Gebarung (31 – 32)**					**0,00**	**0,00**	**-9 000,00**	**0,00**	**10 000,00**	**0,00**
SA01	**Saldo (01) Haushaltsrücklagen (230 - 240)**					**0,00**	**0,00**	**0,00**	**0,00**	**0,00**	**0,00**
SA00	**Saldo (00) Nettoergebnis nach Haushaltsrücklagen (Saldo 0 + Saldo 01)**					**0,00**	**0,00**	**-9 000,00**			
Investive Gebarung											
SU 33	**Summe Einzahlungen investive Gebarung**								**0,00**	**0,00**	**0,00**
5/852011-772000	WSI Adaptierung		3431		43				10 000,00	10 000,00	9 000,00
SU 34	**Summe Auszahlungen investive Gebarung**								**10 000,00**	**10 000,00**	**9 000,00**
SA2	**Saldo (2) Geldfluss aus der Investiven Gebarung (33 – 34)**								**-10 000,00**	**-10 000,00**	**-9 000,00**
SA3	**Saldo (3) Nettofinanzierungssaldo (Saldo 1 + Saldo 2)**								**-10 000,00**	**0,00**	**-9 000,00**
Finanzierungstätigkeit											
SU 35	**Summe Einzahlungen aus der Finanzierungstätigkeit**								**0,00**	**0,00**	**0,00**
SU 36	**Summe Auszahlungen aus der Finanzierungstätigkeit**								**0,00**	**0,00**	**0,00**
SA4	**Saldo (4) Geldfluss aus der Finanzierungstätigkeit (35 – 36)**								**0,00**	**0,00**	**0,00**
SA5	**Saldo (5) Geldfluss aus der voranschlagswirksamen Gebarung (Saldo 3 + Saldo 4)**								**-10 000,00**	**0,00**	**-9 000,00**
852012	**Problemstoffsammlung stationäre Einrichtungen**										
Operative Gebarung											
6/852012+829000	Zuführung operativer Gebarung PS stat. Einrichtung	2116	3116	1	18		70 000,00	5 337,18		70 000,00	5 337,18
6/852012+899000	Zuführung operativer Gebarung PS stat. Einrichtung	2116		1		70 000,00					
SU 21 / 31	**Summe Erträge / Einzahlungen operative Gebarung**					**70 000,00**	**70 000,00**	**5 337,18**	**0,00**	**70 000,00**	**5 337,18**
SU 22 / 32	**Summe Aufwendungen / Auszahlungen operative Gebarung**					**0,00**	**0,00**	**0,00**	**0,00**	**0,00**	**0,00**
SA 0 / SA 1	**(0) Nettoergebnis (21 - 22) / (1) Geldfluss operative Gebarung (31 – 32)**					**70 000,00**	**70 000,00**	**5 337,18**	**0,00**	**70 000,00**	**5 337,18**
SA01	**Saldo (01) Haushaltsrücklagen (230 - 240)**					**0,00**	**0,00**	**0,00**	**0,00**	**0,00**	**0,00**
SA00	**Saldo (00) Nettoergebnis nach Haushaltsrücklagen (Saldo 0 + Saldo 01)**					**70 000,00**	**70 000,00**	**5 337,18**			
Investive Gebarung											
SU 33	**Summe Einzahlungen investive Gebarung**								**0,00**	**0,00**	**0,00**

		MVAG EH	MVAG FH	VC	QU	Ergebnisvoranschlag VA 2024	Ergebnisvoranschlag VA 2023	Ergebnisvoranschlag RA 2022	Finanzierungsvoranschlag VA 2024	Finanzierungsvoranschlag VA 2023	Finanzierungsvoranschlag RA 2022
5/852012-050000	Problemstoffsammlung stationäre Einrichtungen		3412	1	40				70 000,00	70 000,00	5 337,18
SU 34	**Summe Auszahlungen investive Gebarung**								**70 000,00**	**70 000,00**	**5 337,18**
SA2	**Saldo (2) Geldfluss aus der Investiven Gebarung (33 – 34)**								**-70 000,00**	**-70 000,00**	**-5 337,18**
SA3	**Saldo (3) Nettofinanzierungssaldo (Saldo 1 + Saldo 2)**								**-70 000,00**	**0,00**	**0,00**
Finanzierungstätigkeit											
SU 35	**Summe Einzahlungen aus der Finanzierungstätigkeit**								**0,00**	**0,00**	**0,00**
SU 36	**Summe Auszahlungen aus der Finanzierungstätigkeit**								**0,00**	**0,00**	**0,00**
SA4	**Saldo (4) Geldfluss aus der Finanzierungstätigkeit (35 – 36)**								**0,00**	**0,00**	**0,00**
SA5	**Saldo (5) Geldfluss aus der voranschlagswirksamen Gebarung (Saldo 3 + Saldo 4)**								**-70 000,00**	**0,00**	**0,00**
852019	**Sonderzahlung an Gemeinden**										
Operative Gebarung											
SU 21 / 31	**Summe Erträge / Einzahlungen operative Gebarung**					**0,00**	**0,00**	**0,00**	**0,00**	**0,00**	**0,00**
5/852019-752000	Sonderzahlung an Gemeinden	2231	3231		26			375 381,00			385 217,00
SU 22 / 32	**Summe Aufwendungen / Auszahlungen operative Gebarung**					**0,00**	**0,00**	**375 381,00**	**0,00**	**0,00**	**385 217,00**
SA 0 / SA 1	**(0) Nettoergebnis (21 - 22) / (1) Geldfluss operative Gebarung (31 – 32)**					**0,00**	**0,00**	**-375 381,00**	**0,00**	**0,00**	**-385 217,00**
SA01	**Saldo (01) Haushaltsrücklagen (230 - 240)**					**0,00**	**0,00**	**0,00**	**0,00**	**0,00**	**0,00**
SA00	**Saldo (00) Nettoergebnis nach Haushaltsrücklagen (Saldo 0 + Saldo 01)**					**0,00**	**0,00**	**-375 381,00**			
Investive Gebarung											
SU 33	**Summe Einzahlungen investive Gebarung**								**0,00**	**0,00**	**0,00**
SU 34	**Summe Auszahlungen investive Gebarung**								**0,00**	**0,00**	**0,00**
SA2	**Saldo (2) Geldfluss aus der Investiven Gebarung (33 – 34)**								**0,00**	**0,00**	**0,00**
SA3	**Saldo (3) Nettofinanzierungssaldo (Saldo 1 + Saldo 2)**								**0,00**	**0,00**	**-385 217,00**
Finanzierungstätigkeit											
SU 35	**Summe Einzahlungen aus der Finanzierungstätigkeit**								**0,00**	**0,00**	**0,00**
SU 36	**Summe Auszahlungen aus der Finanzierungstätigkeit**								**0,00**	**0,00**	**0,00**
SA4	**Saldo (4) Geldfluss aus der Finanzierungstätigkeit (35 – 36)**								**0,00**	**0,00**	**0,00**
SA5	**Saldo (5) Geldfluss aus der voranschlagswirksamen Gebarung (Saldo 3 + Saldo 4)**								**0,00**	**0,00**	**-385 217,00**
852032	**Errichtung v. Tierkörpersammelstellen**										
Operative Gebarung											
6/852032+829000	Zuführung operativer Gebarung Err. TKB	2116	3116	1	18		5 000,00			5 000,00	
6/852032+899000	Zuführung operativer Gebarung Err. TKB	2116		1		25 000,00					
SU 21 / 31	**Summe Erträge / Einzahlungen operative Gebarung**					**25 000,00**	**5 000,00**	**0,00**	**0,00**	**5 000,00**	**0,00**
SU 22 / 32	**Summe Aufwendungen / Auszahlungen operative Gebarung**					**0,00**	**0,00**	**0,00**	**0,00**	**0,00**	**0,00**
SA 0 / SA 1	**(0) Nettoergebnis (21 - 22) / (1) Geldfluss operative Gebarung (31 – 32)**					**25 000,00**	**5 000,00**	**0,00**	**0,00**	**5 000,00**	**0,00**
SA01	**Saldo (01) Haushaltsrücklagen (230 - 240)**					**0,00**	**0,00**	**0,00**	**0,00**	**0,00**	**0,00**

		MVAG EH	MVAG FH	VC	QU	Ergebnisvoranschlag VA 2024	Ergebnisvoranschlag VA 2023	Ergebnisvoranschlag RA 2022	Finanzierungsvoranschlag VA 2024	Finanzierungsvoranschlag VA 2023	Finanzierungsvoranschlag RA 2022
SA00	**Saldo (00) Nettoergebnis nach Haushaltsrücklagen (Saldo 0 + Saldo 01)**					**25 000,00**	**5 000,00**	**0,00**			
Investive Gebarung											
SU 33	**Summe Einzahlungen investive Gebarung**								**0,00**	**0,00**	**0,00**
5/852032-050000	Errichtung v. Tierkörpersammelstellen		3412	1	40				25 000,00	5 000,00	
SU 34	**Summe Auszahlungen investive Gebarung**								**25 000,00**	**5 000,00**	**0,00**
SA2	**Saldo (2) Geldfluss aus der Investiven Gebarung (33 – 34)**								**-25 000,00**	**-5 000,00**	**0,00**
SA3	**Saldo (3) Nettofinanzierungssaldo (Saldo 1 + Saldo 2)**								**-25 000,00**	**0,00**	**0,00**
Finanzierungstätigkeit											
SU 35	**Summe Einzahlungen aus der Finanzierungstätigkeit**								**0,00**	**0,00**	**0,00**
SU 36	**Summe Auszahlungen aus der Finanzierungstätigkeit**								**0,00**	**0,00**	**0,00**
SA4	**Saldo (4) Geldfluss aus der Finanzierungstätigkeit (35 – 36)**								**0,00**	**0,00**	**0,00**
SA5	**Saldo (5) Geldfluss aus der voranschlagswirksamen Gebarung (Saldo 3 + Saldo 4)**								**-25 000,00**	**0,00**	**0,00**
852035	**Förderungen an Gemeinden**										
Operative Gebarung											
6/852035+829000	Zuführung operativer Gebarung Förderung an Gem.	2116	3116	1	18		400 000,00	34 464,85		400 000,00	34 464,85
6/852035+899000	Zuführung operativer Gebarung Förderung an Gem.	2116		1		150 000,00					
SU 21 / 31	**Summe Erträge / Einzahlungen operative Gebarung**					**150 000,00**	**400 000,00**	**34 464,85**	**0,00**	**400 000,00**	**34 464,85**
5/852035-752000	Förderungen an Gemeinden	2231	3231	1	26	125 000,00	350 000,00	22 990,07	125 000,00	350 000,00	23 796,70
SU 22 / 32	**Summe Aufwendungen / Auszahlungen operative Gebarung**					**125 000,00**	**350 000,00**	**22 990,07**	**125 000,00**	**350 000,00**	**23 796,70**
SA 0 / SA 1	**(0) Nettoergebnis (21 - 22) / (1) Geldfluss operative Gebarung (31 – 32)**					**25 000,00**	**50 000,00**	**11 474,78**	**-125 000,00**	**50 000,00**	**10 668,15**
SA01	**Saldo (01) Haushaltsrücklagen (230 - 240)**					**0,00**	**0,00**	**0,00**	**0,00**	**0,00**	**0,00**
SA00	**Saldo (00) Nettoergebnis nach Haushaltsrücklagen (Saldo 0 + Saldo 01)**					**25 000,00**	**50 000,00**	**11 474,78**			
Investive Gebarung											
SU 33	**Summe Einzahlungen investive Gebarung**								**0,00**	**0,00**	**0,00**
5/852035-042000	Ankauf Schilder Tafeln Stiegen		3415	1	41				25 000,00	50 000,00	10 668,15
SU 34	**Summe Auszahlungen investive Gebarung**								**25 000,00**	**50 000,00**	**10 668,15**
SA2	**Saldo (2) Geldfluss aus der Investiven Gebarung (33 – 34)**								**-25 000,00**	**-50 000,00**	**-10 668,15**
SA3	**Saldo (3) Nettofinanzierungssaldo (Saldo 1 + Saldo 2)**								**-150 000,00**	**0,00**	**0,00**
Finanzierungstätigkeit											
SU 35	**Summe Einzahlungen aus der Finanzierungstätigkeit**								**0,00**	**0,00**	**0,00**
SU 36	**Summe Auszahlungen aus der Finanzierungstätigkeit**								**0,00**	**0,00**	**0,00**
SA4	**Saldo (4) Geldfluss aus der Finanzierungstätigkeit (35 – 36)**								**0,00**	**0,00**	**0,00**
SA5	**Saldo (5) Geldfluss aus der voranschlagswirksamen Gebarung (Saldo 3 + Saldo 4)**								**-150 000,00**	**0,00**	**0,00**

		MVAG EH	MVAG FH	VC	QU	Ergebnisvoranschlag VA 2024	Ergebnisvoranschlag VA 2023	Ergebnisvoranschlag RA 2022	Finanzierungsvoranschlag VA 2024	Finanzierungsvoranschlag VA 2023	Finanzierungsvoranschlag RA 2022
852036	**Ankauf von Festpakete**										
Operative Gebarung											
6/852036+829000	Zuführung operativer Gebarung Ankauf Festpakete	2116	3116	1	18		8 000,00			8 000,00	
6/852036+899000	Zuführung operativer Gebarung Ankauf Festpakete	2116		1		8 000,00					
SU 21 / 31	**Summe Erträge / Einzahlungen operative Gebarung**					**8 000,00**	**8 000,00**	**0,00**	**0,00**	**8 000,00**	**0,00**
SU 22 / 32	**Summe Aufwendungen / Auszahlungen operative Gebarung**					**0,00**	**0,00**	**0,00**	**0,00**	**0,00**	**0,00**
SA 0 / SA 1	**(0) Nettoergebnis (21 - 22) / (1) Geldfluss operative Gebarung (31 – 32)**					**8 000,00**	**8 000,00**	**0,00**	**0,00**	**8 000,00**	**0,00**
SA01	**Saldo (01) Haushaltsrücklagen (230 - 240)**					**0,00**	**0,00**	**0,00**	**0,00**	**0,00**	**0,00**
SA00	**Saldo (00) Nettoergebnis nach Haushaltsrücklagen (Saldo 0 + Saldo 01)**					**8 000,00**	**8 000,00**	**0,00**			
Investive Gebarung											
SU 33	**Summe Einzahlungen investive Gebarung**								**0,00**	**0,00**	**0,00**
5/852036-042000	Ankauf von Festpaketen		3415	1	41				8 000,00	8 000,00	
SU 34	**Summe Auszahlungen investive Gebarung**								**8 000,00**	**8 000,00**	**0,00**
SA2	**Saldo (2) Geldfluss aus der Investiven Gebarung (33 – 34)**								**-8 000,00**	**-8 000,00**	**0,00**
SA3	**Saldo (3) Nettofinanzierungssaldo (Saldo 1 + Saldo 2)**								**-8 000,00**	**0,00**	**0,00**
Finanzierungstätigkeit											
SU 35	**Summe Einzahlungen aus der Finanzierungstätigkeit**								**0,00**	**0,00**	**0,00**
SU 36	**Summe Auszahlungen aus der Finanzierungstätigkeit**								**0,00**	**0,00**	**0,00**
SA4	**Saldo (4) Geldfluss aus der Finanzierungstätigkeit (35 – 36)**								**0,00**	**0,00**	**0,00**
SA5	**Saldo (5) Geldfluss aus der voranschlagswirksamen Gebarung (Saldo 3 + Saldo 4)**								**-8 000,00**	**0,00**	**0,00**
852038	**Ankauf Sackomat**										
Operative Gebarung											
6/852038+829000	Zuführung operative Gebahrung Ankauf Sackomat	2116	3116	1	18		30 000,00	5 504,75		30 000,00	5 504,75
6/852038+899000	Zuführung operative Gebahrung Ankauf Sackomat	2116		1		6 000,00					
SU 21 / 31	**Summe Erträge / Einzahlungen operative Gebarung**					**6 000,00**	**30 000,00**	**5 504,75**	**0,00**	**30 000,00**	**5 504,75**
SU 22 / 32	**Summe Aufwendungen / Auszahlungen operative Gebarung**					**0,00**	**0,00**	**0,00**	**0,00**	**0,00**	**0,00**
SA 0 / SA 1	**(0) Nettoergebnis (21 - 22) / (1) Geldfluss operative Gebarung (31 – 32)**					**6 000,00**	**30 000,00**	**5 504,75**	**0,00**	**30 000,00**	**5 504,75**
SA01	**Saldo (01) Haushaltsrücklagen (230 - 240)**					**0,00**	**0,00**	**0,00**	**0,00**	**0,00**	**0,00**
SA00	**Saldo (00) Nettoergebnis nach Haushaltsrücklagen (Saldo 0 + Saldo 01)**					**6 000,00**	**30 000,00**	**5 504,75**			
Investive Gebarung											
SU 33	**Summe Einzahlungen investive Gebarung**								**0,00**	**0,00**	**0,00**
5/852038-042000	Ankauf Sackomat		3415	1	41				6 000,00	30 000,00	5 504,75
SU 34	**Summe Auszahlungen investive Gebarung**								**6 000,00**	**30 000,00**	**5 504,75**
SA2	**Saldo (2) Geldfluss aus der Investiven Gebarung (33 – 34)**								**-6 000,00**	**-30 000,00**	**-5 504,75**

		MVAG EH	MVAG FH	VC	QU	Ergebnisvoranschlag VA 2024	Ergebnisvoranschlag VA 2023	Ergebnisvoranschlag RA 2022	Finanzierungsvoranschlag VA 2024	Finanzierungsvoranschlag VA 2023	Finanzierungsvoranschlag RA 2022
SA3	**Saldo (3) Nettofinanzierungssaldo (Saldo 1 + Saldo 2)**								**-6 000,00**	**0,00**	**0,00**
Finanzierungstätigkeit											
SU 35	**Summe Einzahlungen aus der Finanzierungstätigkeit**								**0,00**	**0,00**	**0,00**
SU 36	**Summe Auszahlungen aus der Finanzierungstätigkeit**								**0,00**	**0,00**	**0,00**
SA4	**Saldo (4) Geldfluss aus der Finanzierungstätigkeit (35 – 36)**								**0,00**	**0,00**	**0,00**
SA5	**Saldo (5) Geldfluss aus der voranschlagswirksamen Gebarung (Saldo 3 + Saldo 4)**								**-6 000,00**	**0,00**	**0,00**
852044	**Ankauf Presse für Umladestation**										
Operative Gebarung											
6/852044+829910	Zuführung operative Gebarung Umladestation Presse	2116	3116	1	18		280 000,00			280 000,00	
6/852044+899000	Zuführung operative Gebarung Umladestation Presse	2116		1		300 000,00					
SU 21 / 31	**Summe Erträge / Einzahlungen operative Gebarung**					**300 000,00**	**280 000,00**	**0,00**	**0,00**	**280 000,00**	**0,00**
1/852044-729910	Zuführung zu Vorhaben 44 Ankauf Presse	2225	3225		24		280 000,00			280 000,00	
SU 22 / 32	**Summe Aufwendungen / Auszahlungen operative Gebarung**					**0,00**	**280 000,00**	**0,00**	**0,00**	**280 000,00**	**0,00**
SA 0 / SA 1	**(0) Nettoergebnis (21 - 22) / (1) Geldfluss operative Gebarung (31 – 32)**					**300 000,00**	**0,00**	**0,00**	**0,00**	**0,00**	**0,00**
SA01	**Saldo (01) Haushaltsrücklagen (230 - 240)**					**0,00**	**0,00**	**0,00**	**0,00**	**0,00**	**0,00**
SA00	**Saldo (00) Nettoergebnis nach Haushaltsrücklagen (Saldo 0 + Saldo 01)**					**300 000,00**	**0,00**	**0,00**			
Investive Gebarung											
SU 33	**Summe Einzahlungen investive Gebarung**								**0,00**	**0,00**	**0,00**
5/852044-020000	Ankauf Umladestation Presse		3414	1	41				300 000,00	280 000,00	
SU 34	**Summe Auszahlungen investive Gebarung**								**300 000,00**	**280 000,00**	**0,00**
SA2	**Saldo (2) Geldfluss aus der Investiven Gebarung (33 – 34)**								**-300 000,00**	**-280 000,00**	**0,00**
SA3	**Saldo (3) Nettofinanzierungssaldo (Saldo 1 + Saldo 2)**								**-300 000,00**	**-280 000,00**	**0,00**
Finanzierungstätigkeit											
SU 35	**Summe Einzahlungen aus der Finanzierungstätigkeit**								**0,00**	**0,00**	**0,00**
SU 36	**Summe Auszahlungen aus der Finanzierungstätigkeit**								**0,00**	**0,00**	**0,00**
SA4	**Saldo (4) Geldfluss aus der Finanzierungstätigkeit (35 – 36)**								**0,00**	**0,00**	**0,00**
SA5	**Saldo (5) Geldfluss aus der voranschlagswirksamen Gebarung (Saldo 3 + Saldo 4)**								**-300 000,00**	**-280 000,00**	**0,00**
852100	**Abfallwirtschaft Hauptverwaltung**										
Operative Gebarung											
2/852100+816000	Kostenersatz Einhebung Seuchenvorsorgeabgabe	2114	3114		13	58 200,00	57 000,00	58 042,80	58 200,00	57 000,00	58 042,80
2/852100+817000	Erträge aus der Auflösung von sonstigen Rückstellungen	2117				59 900,00	100,00	7 703,94			
2/852100+828000	Rückersätze von Ausgaben	2116	3116		18	22 000,00	13 000,00	19 259,83	22 000,00	13 000,00	17 920,33
SU 21 / 31	**Summe Erträge / Einzahlungen operative Gebarung**					**140 100,00**	**70 100,00**	**85 006,57**	**80 200,00**	**70 000,00**	**75 963,13**

		MVAG		VC QU	Ergebnisvoranschlag			Finanzierungsvoranschlag		
		EH	FH		VA 2024	VA 2023	RA 2022	VA 2024	VA 2023	RA 2022
1/852100-400000	Geringw. Anschaffungen	2221	3221	23	2 000,00	2 000,00	791,56	2 000,00	2 000,00	791,56
1/852100-451000	Heizkosten	2221	3221	23	9 000,00	22 000,00	6 815,55	9 000,00	22 000,00	6 815,55
1/852100-454000	Reinigungsmittel,Sanitär	2221	3221	23	800,00	500,00	274,26	800,00	500,00	274,26
1/852100-456000	Büromaterial	2221	3221	23	7 500,00	7 000,00	7 570,81	7 500,00	7 000,00	7 613,69
1/852100-457000	Gesetzblätter, Zeitschr. Fachbücher	2221	3221	23	2 000,00	3 000,00	1 751,32	2 000,00	3 000,00	1 626,02
1/852100-458000	Mittel zur Gesundheitsvorsorge	2221	3221	23	1 500,00	1 000,00	673,99	1 500,00	1 000,00	673,99
1/852100-510000	Bezüge der Bediensteten	2211	3211	20	782 000,00	555 000,00	474 282,37	782 000,00	555 000,00	474 282,37
1/852100-566000	Zuwendungen aus Anlass von Dienstjubiläen	2212	3212	20	62 000,00			62 000,00		
1/852100-580000	Dgb z. Ausgleichsfond Vb	2212	3212	20	21 000,00	15 000,00	11 335,14	21 000,00	15 000,00	11 335,14
1/852100-582000	Dgb Sozialversicherung	2212	3212	20	128 200,00	90 000,00	78 419,94	128 200,00	90 000,00	78 419,94
1/852100-588000	Kommunalsteuer	2212	3212	20	25 500,00	16 800,00	14 078,16	25 500,00	16 800,00	14 078,16
1/852100-591000	Dotierung von Rückstellungen für Abfertigungen	2214			32 800,00	6 400,00	19 106,67			
1/852100-592000	Dotierung von Rückstellungen für Jubiläumszuwendungen	2214			7 000,00	5 700,00	11 122,24			
1/852100-600000	Strombezug	2222	3222	24	6 000,00	15 000,00	6 486,35	6 000,00	15 000,00	6 486,35
1/852100-618000	Instandh. Büroeinrichtg. und -maschinen	2224	3224	24	15 000,00	18 000,00	28 286,55	15 000,00	18 000,00	30 410,96
1/852100-631000	Telefongebühren	2222	3222	24	10 000,00	8 000,00	6 208,43	10 000,00	8 000,00	6 212,96
1/852100-670000	Versicherung	2222	3222	24	5 000,00	5 000,00	3 695,13	5 000,00	5 000,00	3 695,13
1/852100-670100	Abfertigungsversicherung	2222	3222	24	500,00	500,00	454,05	500,00	500,00	454,05
1/852100-670200	Pensionsversicherung	2222	3222	24	13 300,00	10 200,00	9 568,28	13 300,00	10 200,00	9 568,28
1/852100-710000	Steuern und Abgaben	2225	3225	24	4 000,00	3 200,00	3 142,82	4 000,00	3 200,00	3 142,82
1/852100-721000	Bezüge der Organe	2225	3225	22	109 000,00	100 900,00	93 070,94	109 000,00	100 900,00	93 070,94
1/852100-721100	Diäten, Reisegebühren gew. Organe	2225	3225	22	5 000,00	5 000,00	1 164,48	5 000,00	5 000,00	1 164,48
1/852100-723000	Repräsentationsausl.	2225	3225	24	3 000,00	5 000,00	953,95	3 000,00	5 000,00	793,95
1/852100-724000	Reise- und Tagungsgebühren KM - Gelder	2225	3225	24	4 000,00	2 500,00	2 822,98	4 000,00	2 500,00	2 652,48
1/852100-728000	Systemwartung u. -schulung Personalfortbildung	2225	3225	24	17 000,00	12 500,00	14 080,50	17 000,00	12 500,00	13 158,39
1/852100-728001	Reinigungsarbeiten	2225	3225	24	16 000,00	11 000,00	9 742,02	16 000,00	11 000,00	9 708,61
1/852100-729000	sonst. Ausg.	2225	3225	24	7 500,00	6 500,00	7 852,98	7 500,00	6 500,00	8 225,91
1/852100-729100	sonst. Ausgaben Stellenausschreibung	2225	3225	24	10 000,00	5 000,00	5 570,15	10 000,00	5 000,00	5 570,15
SU 22 / 32	**Summe Aufwendungen / Auszahlungen operative Gebarung**				**1 306 600,00**	**932 700,00**	**819 321,62**	**1 266 800,00**	**920 600,00**	**790 226,14**
SA 0 / SA 1	**(0) Nettoergebnis (21 - 22) / (1) Geldfluss operative Gebarung (31 – 32)**				**-1 166 500,00**	**-862 600,00**	**-734 315,05**	**-1 186 600,00**	**-850 600,00**	**-714 263,01**
SA01	**Saldo (01) Haushaltsrücklagen (230 - 240)**				**0,00**	**0,00**	**0,00**	**0,00**	**0,00**	**0,00**
SA00	**Saldo (00) Nettoergebnis nach Haushaltsrücklagen (Saldo 0 + Saldo 01)**				**-1 166 500,00**	**-862 600,00**	**-734 315,05**			
Investive Gebarung										
2/852100+273000	Rückz. div. Vorschüsse		3325	53				2 500,00	2 500,00	2 854,21
SU 33	**Summe Einzahlungen investive Gebarung**							**2 500,00**	**2 500,00**	**2 854,21**

		MVAG EH	MVAG FH	VC	QU	Ergebnisvoranschlag VA 2024	Ergebnisvoranschlag VA 2023	Ergebnisvoranschlag RA 2022	Finanzierungsvoranschlag VA 2024	Finanzierungsvoranschlag VA 2023	Finanzierungsvoranschlag RA 2022
1/852100-042000	Amtsausstattung		3415	2	41				15 000,00	10 000,00	14 617,53
1/852100-273000	Div. Vorschüsse		3425		63				2 500,00	2 500,00	7 300,00
SU 34	**Summe Auszahlungen investive Gebarung**								**17 500,00**	**12 500,00**	**21 917,53**
SA2	**Saldo (2) Geldfluss aus der Investiven Gebarung (33 – 34)**								**-15 000,00**	**-10 000,00**	**-19 063,32**
SA3	**Saldo (3) Nettofinanzierungssaldo (Saldo 1 + Saldo 2)**								**-1 201 600,00**	**-860 600,00**	**-733 326,33**
Finanzierungstätigkeit											
SU 35	**Summe Einzahlungen aus der Finanzierungstätigkeit**								**0,00**	**0,00**	**0,00**
SU 36	**Summe Auszahlungen aus der Finanzierungstätigkeit**								**0,00**	**0,00**	**0,00**
SA4	**Saldo (4) Geldfluss aus der Finanzierungstätigkeit (35 – 36)**								**0,00**	**0,00**	**0,00**
SA5	**Saldo (5) Geldfluss aus der voranschlagswirksamen Gebarung (Saldo 3 + Saldo 4)**								**-1 201 600,00**	**-860 600,00**	**-733 326,33**
852200	**Abfallwirtschaft - Wirtschaftshof GVA Baden**										
Operative Gebarung											
2/852200+810000	Stromerlös	2114	3114		13	6 000,00	5 000,00	1 975,00	6 000,00	5 000,00	1 975,00
2/852200+828000	Rückersätze von Ausgaben	2116	3116		18	1 000,00	1 500,00	1 316,46	1 000,00	1 500,00	1 316,46
SU 21 / 31	**Summe Erträge / Einzahlungen operative Gebarung**					**7 000,00**	**6 500,00**	**3 291,46**	**7 000,00**	**6 500,00**	**3 291,46**
1/852200-400000	Geringw. Anschaffungen	2221	3221		23	1 500,00	1 000,00	1 065,48	1 500,00	1 000,00	1 065,48
1/852200-452000	Treibstoffe	2221	3221		23	11 000,00	9 000,00	4 781,24	11 000,00	9 000,00	4 790,52
1/852200-454000	Reinigungsmittel,Sanitär	2221	3221		23	700,00	700,00	528,44	700,00	700,00	528,44
1/852200-510000	Geldbezüge der Vertragsbediensteten	2211	3211		20	109 500,00	99 000,00	60 099,10	109 500,00	99 000,00	60 099,10
1/852200-580000	Dgb z. Ausgleichsfond Vb	2212	3212		20	4 200,00	4 000,00	2 341,10	4 200,00	4 000,00	2 341,10
1/852200-582000	Dgb Sozialversicherung	2212	3212		20	22 700,00	21 000,00	12 345,12	22 700,00	21 000,00	12 345,12
1/852200-588000	Kommunalsteuer	2212	3212		20	3 500,00	3 100,00	1 800,86	3 500,00	3 100,00	1 800,86
1/852200-592000	Dotierung von Rückstellungen für Jubiläumszuwendungen	2214				1 300,00	800,00	899,24			
1/852200-600000	Strombezug	2222	3222		24	9 000,00	6 000,00	2 976,04	9 000,00	6 000,00	2 976,04
1/852200-616000	Wartungsvertrag EDV	2224	3224		24	500,00	500,00	97,02	500,00	500,00	97,02
1/852200-617100	Instandhaltung von Fahrzeugen	2224	3224		24	6 000,00	5 000,00	4 525,04	6 000,00	5 000,00	4 525,04
1/852200-618200	Instandhaltung Gebäude u. Aussen-anlage	2224	3224		24	4 500,00	5 000,00	1 981,40	4 500,00	5 000,00	4 503,40
1/852200-631000	Telefongebühren Wirtschaftshof	2222	3222		24	600,00	600,00	346,27	600,00	600,00	346,27
1/852200-670000	Versicherung	2222	3222		24	16 000,00	15 500,00	14 921,85	16 000,00	15 500,00	14 921,85
1/852200-670200	Pensionsversicherung	2222	3222		24	2 000,00	1 700,00	1 483,49	2 000,00	1 700,00	1 483,49
1/852200-680000	Planmäßige Abschreibung	2226				81 200,00	76 300,00	95 800,63			
1/852200-710000	Steuern und Abgaben	2225	3225		24	1 600,00	1 500,00	1 316,06	1 600,00	1 500,00	1 316,06
1/852200-724000	Reisegebühren,Tagungsgeb	2225	3225		24	3 500,00	3 000,00	2 067,36	3 500,00	3 000,00	2 067,36
1/852200-728000	Schulung der Bediensteteten	2225	3225		24	2 000,00			2 000,00		
1/852200-728001	Reinigungsarbeiten	2225	3225		24	500,00	500,00		500,00	500,00	
1/852200-728500	Aushilfstätigkeiten	2225	3225		24	500,00	500,00		500,00	500,00	

		MVAG EH	MVAG FH	VC	QU	Ergebnisvoranschlag VA 2024	Ergebnisvoranschlag VA 2023	Ergebnisvoranschlag RA 2022	Finanzierungsvoranschlag VA 2024	Finanzierungsvoranschlag VA 2023	Finanzierungsvoranschlag RA 2022
1/852200-729000	sonst. Ausg.	2225	3225		24	600,00	500,00	257,43	600,00	500,00	257,43
SU 22 / 32	**Summe Aufwendungen / Auszahlungen operative Gebarung**					**282 900,00**	**255 200,00**	**209 633,17**	**200 400,00**	**178 100,00**	**115 464,58**
SA 0 / SA 1	**(0) Nettoergebnis (21 - 22) / (1) Geldfluss operative Gebarung (31 – 32)**					**-275 900,00**	**-248 700,00**	**-206 341,71**	**-193 400,00**	**-171 600,00**	**-112 173,12**
SA01	**Saldo (01) Haushaltsrücklagen (230 - 240)**					**0,00**	**0,00**	**0,00**	**0,00**	**0,00**	**0,00**
SA00	**Saldo (00) Nettoergebnis nach Haushaltsrücklagen (Saldo 0 + Saldo 01)**					**-275 900,00**	**-248 700,00**	**-206 341,71**			
Investive Gebarung											
SU 33	**Summe Einzahlungen investive Gebarung**								**0,00**	**0,00**	**0,00**
1/852200-040000	Fahrzeuge Zubehör		3414	2	41				1 000,00	1 000,00	
1/852200-042000	Amtsausstattung		3415	2	41				1 500,00	2 000,00	
SU 34	**Summe Auszahlungen investive Gebarung**								**2 500,00**	**3 000,00**	**0,00**
SA2	**Saldo (2) Geldfluss aus der Investiven Gebarung (33 – 34)**								**-2 500,00**	**-3 000,00**	**0,00**
SA3	**Saldo (3) Nettofinanzierungssaldo (Saldo 1 + Saldo 2)**								**-195 900,00**	**-174 600,00**	**-112 173,12**
Finanzierungstätigkeit											
SU 35	**Summe Einzahlungen aus der Finanzierungstätigkeit**								**0,00**	**0,00**	**0,00**
SU 36	**Summe Auszahlungen aus der Finanzierungstätigkeit**								**0,00**	**0,00**	**0,00**
SA4	**Saldo (4) Geldfluss aus der Finanzierungstätigkeit (35 – 36)**								**0,00**	**0,00**	**0,00**
SA5	**Saldo (5) Geldfluss aus der voranschlagswirksamen Gebarung (Saldo 3 + Saldo 4)**								**-195 900,00**	**-174 600,00**	**-112 173,12**
852227	**Ankauf LKW/PKW**										
Operative Gebarung											
6/852227+829000	Zuführung operative Gebarung Ankauf LKW/PKW	2116	3116	1	18			36 622,50			36 622,50
SU 21 / 31	**Summe Erträge / Einzahlungen operative Gebarung**					**0,00**	**0,00**	**36 622,50**	**0,00**	**0,00**	**36 622,50**
SU 22 / 32	**Summe Aufwendungen / Auszahlungen operative Gebarung**					**0,00**	**0,00**	**0,00**	**0,00**	**0,00**	**0,00**
SA 0 / SA 1	**(0) Nettoergebnis (21 - 22) / (1) Geldfluss operative Gebarung (31 – 32)**					**0,00**	**0,00**	**36 622,50**	**0,00**	**0,00**	**36 622,50**
SA01	**Saldo (01) Haushaltsrücklagen (230 - 240)**					**0,00**	**0,00**	**0,00**	**0,00**	**0,00**	**0,00**
SA00	**Saldo (00) Nettoergebnis nach Haushaltsrücklagen (Saldo 0 + Saldo 01)**					**0,00**	**0,00**	**36 622,50**			
Investive Gebarung											
SU 33	**Summe Einzahlungen investive Gebarung**								**0,00**	**0,00**	**0,00**
5/852227-040000	Ankauf LKW/PKW		3414	1	41						36 622,50
SU 34	**Summe Auszahlungen investive Gebarung**								**0,00**	**0,00**	**36 622,50**
SA2	**Saldo (2) Geldfluss aus der Investiven Gebarung (33 – 34)**								**0,00**	**0,00**	**-36 622,50**
SA3	**Saldo (3) Nettofinanzierungssaldo (Saldo 1 + Saldo 2)**								**0,00**	**0,00**	**0,00**
Finanzierungstätigkeit											
SU 35	**Summe Einzahlungen aus der Finanzierungstätigkeit**								**0,00**	**0,00**	**0,00**
SU 36	**Summe Auszahlungen aus der Finanzierungstätigkeit**								**0,00**	**0,00**	**0,00**
SA4	**Saldo (4) Geldfluss aus der Finanzierungstätigkeit (35 – 36)**								**0,00**	**0,00**	**0,00**

		MVAG EH	MVAG FH	VC	QU	Ergebnisvoranschlag VA 2024	Ergebnisvoranschlag VA 2023	Ergebnisvoranschlag RA 2022	Finanzierungsvoranschlag VA 2024	Finanzierungsvoranschlag VA 2023	Finanzierungsvoranschlag RA 2022
SA5	**Saldo (5) Geldfluss aus der voranschlagswirksamen Gebarung (Saldo 3 + Saldo 4)**								**0,00**	**0,00**	**0,00**
852233	**Errichtung/Investitionen Wirtschafthof**										
Operative Gebarung											
6/852233+829000	Zuführung operativer Gebarung Errichtung /Invest. Wirtschaftshof	2116	3116	1	18		5 000,00			5 000,00	
6/852233+899000	Zuführung operativer Gebarung Errichtung /Invest. Wirtschaftshof	2116		1		20 000,00					
SU 21 / 31	**Summe Erträge / Einzahlungen operative Gebarung**					**20 000,00**	**5 000,00**	**0,00**	**0,00**	**5 000,00**	**0,00**
SU 22 / 32	**Summe Aufwendungen / Auszahlungen operative Gebarung**					**0,00**	**0,00**	**0,00**	**0,00**	**0,00**	**0,00**
SA 0 / SA 1	**(0) Nettoergebnis (21 - 22) / (1) Geldfluss operative Gebarung (31 – 32)**					**20 000,00**	**5 000,00**	**0,00**	**0,00**	**5 000,00**	**0,00**
SA01	**Saldo (01) Haushaltsrücklagen (230 - 240)**					**0,00**	**0,00**	**0,00**	**0,00**	**0,00**	**0,00**
SA00	**Saldo (00) Nettoergebnis nach Haushaltsrücklagen (Saldo 0 + Saldo 01)**					**20 000,00**	**5 000,00**	**0,00**			
Investive Gebarung											
SU 33	**Summe Einzahlungen investive Gebarung**								**0,00**	**0,00**	**0,00**
5/852233-010000	Errichtung/Investitionen Wirtschaftshof		3413	1	40				20 000,00	5 000,00	
SU 34	**Summe Auszahlungen investive Gebarung**								**20 000,00**	**5 000,00**	**0,00**
SA2	**Saldo (2) Geldfluss aus der Investiven Gebarung (33 – 34)**								**-20 000,00**	**-5 000,00**	**0,00**
SA3	**Saldo (3) Nettofinanzierungssaldo (Saldo 1 + Saldo 2)**								**-20 000,00**	**0,00**	**0,00**
Finanzierungstätigkeit											
SU 35	**Summe Einzahlungen aus der Finanzierungstätigkeit**								**0,00**	**0,00**	**0,00**
SU 36	**Summe Auszahlungen aus der Finanzierungstätigkeit**								**0,00**	**0,00**	**0,00**
SA4	**Saldo (4) Geldfluss aus der Finanzierungstätigkeit (35 – 36)**								**0,00**	**0,00**	**0,00**
SA5	**Saldo (5) Geldfluss aus der voranschlagswirksamen Gebarung (Saldo 3 + Saldo 4)**								**-20 000,00**	**0,00**	**0,00**
852239	**Ankauf Maschinen und Geräte WH**										
Operative Gebarung											
6/852239+829000	Zuführung operative Gebarung Ankauf Maschinen und Geräte WH	2116	3116	1	18			26 610,48			26 610,48
6/852239+899000	Zuführung operative Gebarung Ankauf Maschinen und Geräte WH	2116		1		5 000,00					
SU 21 / 31	**Summe Erträge / Einzahlungen operative Gebarung**					**5 000,00**	**0,00**	**26 610,48**	**0,00**	**0,00**	**26 610,48**
SU 22 / 32	**Summe Aufwendungen / Auszahlungen operative Gebarung**					**0,00**	**0,00**	**0,00**	**0,00**	**0,00**	**0,00**
SA 0 / SA 1	**(0) Nettoergebnis (21 - 22) / (1) Geldfluss operative Gebarung (31 – 32)**					**5 000,00**	**0,00**	**26 610,48**	**0,00**	**0,00**	**26 610,48**
SA01	**Saldo (01) Haushaltsrücklagen (230 - 240)**					**0,00**	**0,00**	**0,00**	**0,00**	**0,00**	**0,00**
SA00	**Saldo (00) Nettoergebnis nach Haushaltsrücklagen (Saldo 0 + Saldo 01)**					**5 000,00**	**0,00**	**26 610,48**			
Investive Gebarung											
SU 33	**Summe Einzahlungen investive Gebarung**								**0,00**	**0,00**	**0,00**

		MVAG EH	MVAG FH	VC	QU	Ergebnisvoranschlag VA 2024	Ergebnisvoranschlag VA 2023	Ergebnisvoranschlag RA 2022	Finanzierungsvoranschlag VA 2024	Finanzierungsvoranschlag VA 2023	Finanzierungsvoranschlag RA 2022
5/852239-042000	Amts-, Betriebs- und Geschäftsausstattung		3415	1	41				5 000,00		26 610,48
SU 34	**Summe Auszahlungen investive Gebarung**								**5 000,00**	**0,00**	**26 610,48**
SA2	**Saldo (2) Geldfluss aus der Investiven Gebarung (33 – 34)**								**-5 000,00**	**0,00**	**-26 610,48**
SA3	**Saldo (3) Nettofinanzierungssaldo (Saldo 1 + Saldo 2)**								**-5 000,00**	**0,00**	**0,00**
Finanzierungstätigkeit											
SU 35	**Summe Einzahlungen aus der Finanzierungstätigkeit**								**0,00**	**0,00**	**0,00**
SU 36	**Summe Auszahlungen aus der Finanzierungstätigkeit**								**0,00**	**0,00**	**0,00**
SA4	**Saldo (4) Geldfluss aus der Finanzierungstätigkeit (35 – 36)**								**0,00**	**0,00**	**0,00**
SA5	**Saldo (5) Geldfluss aus der voranschlagswirksamen Gebarung (Saldo 3 + Saldo 4)**								**-5 000,00**	**0,00**	**0,00**
852300	**Abfallwirtschaft Wertstoffzentren**										
Operative Gebarung											
2/852300+871000	Landesförderung WSZ	2121	3121		33		80 000,00			80 000,00	
SU 21 / 31	**Summe Erträge / Einzahlungen operative Gebarung**					**0,00**	**80 000,00**	**0,00**	**0,00**	**80 000,00**	**0,00**
1/852300-400000	Geringwertige Wirtschaftsgüter (GWG)	2221	3221		23	2 000,00	500,00		2 000,00	500,00	
1/852300-451000	Heizkosten	2221	3221		23		1 000,00			1 000,00	
1/852300-454000	Reinigungsmittel, Sanitär	2221	3221		23	1 000,00	200,00		1 000,00	200,00	
1/852300-456000	Büromaterial	2221	3221		23	1 500,00	500,00		1 500,00	500,00	
1/852300-458000	Mittel zur Gesundheitsvorsorge	2221	3221		23	1 000,00	200,00		1 000,00	200,00	
1/852300-521000	Geldbezüge der ganzjährig beschäftigten Arbeiter	2211	3211		20	123 900,00	49 000,00		123 900,00	49 000,00	
1/852300-580000	Dgb z. Ausgleichsfonds für Vb	2212	3212		20	4 700,00	2 000,00		4 700,00	2 000,00	
1/852300-582000	Dgb Sozialversicherung	2212	3212		20	26 200,00	10 400,00		26 200,00	10 400,00	
1/852300-588000	Kommunalsteuer	2212	3212		20	3 900,00	1 600,00		3 900,00	1 600,00	
1/852300-600000	Strombezug	2222	3222		24	20 000,00	1 000,00		20 000,00	1 000,00	
1/852300-618000	Instandh. Büroeinrichtg. und -maschinen	2224	3224		24	1 000,00			1 000,00		
1/852300-631000	Telefongebühren	2222	3222		24	1 000,00	500,00		1 000,00	500,00	
1/852300-670000	Versicherung	2222	3222		24	8 000,00	4 000,00		8 000,00	4 000,00	
1/852300-710000	Steuern und Abgaben	2225	3225		24	2 000,00	2 000,00		2 000,00	2 000,00	
1/852300-724000	Reisegebühren	2225	3225		24	5 000,00	2 000,00		5 000,00	2 000,00	
1/852300-728000	Systemwartung u. -schulung Personalfortbildung	2225	3225		24	2 000,00	1 000,00		2 000,00	1 000,00	
1/852300-729000	sonst. Ausgaben	2225	3225		24	2 000,00	500,00		2 000,00	500,00	
1/852300-729100	sonst. Ausgaben Stellenausschreibung	2225	3225		24	5 000,00	1 500,00		5 000,00	1 500,00	
SU 22 / 32	**Summe Aufwendungen / Auszahlungen operative Gebarung**					**210 200,00**	**77 900,00**	**0,00**	**210 200,00**	**77 900,00**	**0,00**
SA 0 / SA 1	**(0) Nettoergebnis (21 - 22) / (1) Geldfluss operative Gebarung (31 – 32)**					**-210 200,00**	**2 100,00**	**0,00**	**-210 200,00**	**2 100,00**	**0,00**
SA01	**Saldo (01) Haushaltsrücklagen (230 - 240)**					**0,00**	**0,00**	**0,00**	**0,00**	**0,00**	**0,00**
SA00	**Saldo (00) Nettoergebnis nach Haushaltsrücklagen (Saldo 0 + Saldo 01)**					**-210 200,00**	**2 100,00**	**0,00**			

		MVAG EH	MVAG FH	VC	QU	Ergebnisvoranschlag VA 2024	Ergebnisvoranschlag VA 2023	Ergebnisvoranschlag RA 2022	Finanzierungsvoranschlag VA 2024	Finanzierungsvoranschlag VA 2023	Finanzierungsvoranschlag RA 2022
Investive Gebarung											
SU 33	**Summe Einzahlungen investive Gebarung**								**0,00**	**0,00**	**0,00**
1/852300-020000	Ankauf einer EDV Anlage		3414	2	41				6 000,00	5 000,00	
1/852300-042000	Amts-, Betriebs- und Geschäftsausstattung		3415	2	41				50 000,00	5 000,00	
SU 34	**Summe Auszahlungen investive Gebarung**								**56 000,00**	**10 000,00**	**0,00**
SA2	**Saldo (2) Geldfluss aus der Investiven Gebarung (33 – 34)**								**-56 000,00**	**-10 000,00**	**0,00**
SA3	**Saldo (3) Nettofinanzierungssaldo (Saldo 1 + Saldo 2)**								**-266 200,00**	**-7 900,00**	**0,00**
Finanzierungstätigkeit											
SU 35	**Summe Einzahlungen aus der Finanzierungstätigkeit**								**0,00**	**0,00**	**0,00**
SU 36	**Summe Auszahlungen aus der Finanzierungstätigkeit**								**0,00**	**0,00**	**0,00**
SA4	**Saldo (4) Geldfluss aus der Finanzierungstätigkeit (35 – 36)**								**0,00**	**0,00**	**0,00**
SA5	**Saldo (5) Geldfluss aus der voranschlagswirksamen Gebarung (Saldo 3 + Saldo 4)**								**-266 200,00**	**-7 900,00**	**0,00**
852341	**Errichtung WSZ Berndorf/Hirtenberg**										
Operative Gebarung											
6/852341+829910	Zuführung operative Gebarung Berndorf/Hirtenberg	2116	3116	1	18		178 000,00	16 065,00		178 000,00	16 065,00
SU 21 / 31	**Summe Erträge / Einzahlungen operative Gebarung**					**0,00**	**178 000,00**	**16 065,00**	**0,00**	**178 000,00**	**16 065,00**
1/852341-650000	Zinsen WSZ Berndorf/Hirtenberg	2241	3241		25		20 300,00			20 300,00	
1/852341-729910	Zuführung zu Vorhaben WSZ Berndorf/Hirtenberg	2225	3225		24		178 000,00	16 065,00		178 000,00	16 065,00
SU 22 / 32	**Summe Aufwendungen / Auszahlungen operative Gebarung**					**0,00**	**198 300,00**	**16 065,00**	**0,00**	**198 300,00**	**16 065,00**
SA 0 / SA 1	**(0) Nettoergebnis (21 - 22) / (1) Geldfluss operative Gebarung (31 – 32)**					**0,00**	**-20 300,00**	**0,00**	**0,00**	**-20 300,00**	**0,00**
6/852341+895001	Entnahmen von allg. Haushaltsrücklagen Berndorf/Hirtenberg	2301		1		2 300 000,00	1 615 100,00				
SA01	**Saldo (01) Haushaltsrücklagen (230 - 240)**					**2 300 000,00**	**1 615 100,00**	**0,00**	**0,00**	**0,00**	**0,00**
SA00	**Saldo (00) Nettoergebnis nach Haushaltsrücklagen (Saldo 0 + Saldo 01)**					**2 300 000,00**	**1 594 800,00**	**0,00**			
Investive Gebarung											
SU 33	**Summe Einzahlungen investive Gebarung**								**0,00**	**0,00**	**0,00**
5/852341-010000	Errichtung WSZ Berndorf/Hirtenberg		3413	1	40				2 300 000,00	2 300 000,00	16 065,00
SU 34	**Summe Auszahlungen investive Gebarung**								**2 300 000,00**	**2 300 000,00**	**16 065,00**
SA2	**Saldo (2) Geldfluss aus der Investiven Gebarung (33 – 34)**								**-2 300 000,00**	**-2 300 000,00**	**-16 065,00**
SA3	**Saldo (3) Nettofinanzierungssaldo (Saldo 1 + Saldo 2)**								**-2 300 000,00**	**-2 320 300,00**	**-16 065,00**
Finanzierungstätigkeit											
6/852341+346000	Zugang Darlehen Berndorf/Hirtenberg		3514	1	55					506 900,00	
SU 35	**Summe Einzahlungen aus der Finanzierungstätigkeit**								**0,00**	**506 900,00**	**0,00**
1/852341-346000	Tilgung WSZ Berndorf/Hirtenberg		3614		65					12 200,00	
SU 36	**Summe Auszahlungen aus der Finanzierungstätigkeit**								**0,00**	**12 200,00**	**0,00**

		MVAG EH	MVAG FH	VC	QU	Ergebnisvoranschlag VA 2024	Ergebnisvoranschlag VA 2023	Ergebnisvoranschlag RA 2022	Finanzierungsvoranschlag VA 2024	Finanzierungsvoranschlag VA 2023	Finanzierungsvoranschlag RA 2022
SA4	**Saldo (4) Geldfluss aus der Finanzierungstätigkeit (35 – 36)**								**0,00**	**494 700,00**	**0,00**
SA5	**Saldo (5) Geldfluss aus der voranschlagswirksamen Gebarung (Saldo 3 + Saldo 4)**								**-2 300 000,00**	**-1 825 600,00**	**-16 065,00**
852342	**Errichtung WSZ Ebreichsd./Pottend.**										
Operative Gebarung											
6/852342+829910	Zuführung operative Gebarung WSZ Ebreichsd./Pottend.	2116	3116	1	18		185 500,00	9 639,00		185 500,00	9 639,00
SU 21 / 31	**Summe Erträge / Einzahlungen operative Gebarung**					**0,00**	**185 500,00**	**9 639,00**	**0,00**	**185 500,00**	**9 639,00**
1/852342-650000	Zinsen WSZ Ebreichsdorf/Pottendorf	2241	3241		25	33 800,00	7 300,00		33 800,00	7 300,00	
1/852342-729910	Zuführung zu Vorhaben WSZ Ebreichsd./Pottend.	2225	3225		24		185 500,00	9 639,00		185 500,00	9 639,00
SU 22 / 32	**Summe Aufwendungen / Auszahlungen operative Gebarung**					**33 800,00**	**192 800,00**	**9 639,00**	**33 800,00**	**192 800,00**	**9 639,00**
SA 0 / SA 1	**(0) Nettoergebnis (21 - 22) / (1) Geldfluss operative Gebarung (31 – 32)**					**-33 800,00**	**-7 300,00**	**0,00**	**-33 800,00**	**-7 300,00**	**0,00**
6/852342+895001	Entnahmen von allg. Haushaltsrücklagen Ebreichsd./Pottend.	2301			1	1 700 000,00	983 400,00				
SA01	**Saldo (01) Haushaltsrücklagen (230 - 240)**					**1 700 000,00**	**983 400,00**	**0,00**	**0,00**	**0,00**	**0,00**
SA00	**Saldo (00) Nettoergebnis nach Haushaltsrücklagen (Saldo 0 + Saldo 01)**					**1 666 200,00**	**976 100,00**	**0,00**			
Investive Gebarung											
SU 33	**Summe Einzahlungen investive Gebarung**								**0,00**	**0,00**	**0,00**
5/852342-010000	Errichtung WSZ Ebreichsd./Pottend.		3413	1	40				3 200 000,00	1 350 000,00	9 639,00
SU 34	**Summe Auszahlungen investive Gebarung**								**3 200 000,00**	**1 350 000,00**	**9 639,00**
SA2	**Saldo (2) Geldfluss aus der Investiven Gebarung (33 – 34)**								**-3 200 000,00**	**-1 350 000,00**	**-9 639,00**
SA3	**Saldo (3) Nettofinanzierungssaldo (Saldo 1 + Saldo 2)**								**-3 233 800,00**	**-1 357 300,00**	**-9 639,00**
Finanzierungstätigkeit											
6/852342+346000	Zugang Darlehen WSZ Ebreichsdorf/Pottendorf		3514	1	55				1 500 000,00	181 100,00	
SU 35	**Summe Einzahlungen aus der Finanzierungstätigkeit**								**1 500 000,00**	**181 100,00**	**0,00**
1/852342-346000	Tilgung WSZ Ebreichsdorf/Pottendorf		3614		65				16 900,00	4 400,00	
SU 36	**Summe Auszahlungen aus der Finanzierungstätigkeit**								**16 900,00**	**4 400,00**	**0,00**
SA4	**Saldo (4) Geldfluss aus der Finanzierungstätigkeit (35 – 36)**								**1 483 100,00**	**176 700,00**	**0,00**
SA5	**Saldo (5) Geldfluss aus der voranschlagswirksamen Gebarung (Saldo 3 + Saldo 4)**								**-1 750 700,00**	**-1 180 600,00**	**-9 639,00**
852343	**Errichtung WSZ Oberwaltersdorf/Tattendorf**										
Operative Gebarung											
6/852343+829910	Zuführung operative Gebarung WSZ Oberwaltersd./Tattend.	2116	3116	1	18		17 500,00	9 639,00		17 500,00	9 639,00
SU 21 / 31	**Summe Erträge / Einzahlungen operative Gebarung**					**0,00**	**17 500,00**	**9 639,00**	**0,00**	**17 500,00**	**9 639,00**
1/852343-650000	Zinsen WSZ Traiskirchen/ Oberwaltersdorf/ Tattendorf	2241	3241		25		1 400,00			1 400,00	

		MVAG EH	MVAG FH	VC	QU	Ergebnisvoranschlag VA 2024	Ergebnisvoranschlag VA 2023	Ergebnisvoranschlag RA 2022	Finanzierungsvoranschlag VA 2024	Finanzierungsvoranschlag VA 2023	Finanzierungsvoranschlag RA 2022
1/852343-729910	Zuführung zu Vorhaben WSZ Oberwaltersdorf/Tattendorf	2225	3225		24		17 500,00	9 639,00		17 500,00	9 639,00
SU 22 / 32	**Summe Aufwendungen / Auszahlungen operative Gebarung**					**0,00**	**18 900,00**	**9 639,00**	**0,00**	**18 900,00**	**9 639,00**
SA 0 / SA 1	**(0) Nettoergebnis (21 - 22) / (1) Geldfluss operative Gebarung (31 – 32)**					**0,00**	**-1 400,00**	**0,00**	**0,00**	**-1 400,00**	**0,00**
6/852343+895001	Entnahmen von allg. Haushaltsrücklagen Traiskirchen/ Oberwaltersdorf/ Tattendorf	2301		1			41 300,00				
SA01	**Saldo (01) Haushaltsrücklagen (230 - 240)**					**0,00**	**41 300,00**	**0,00**	**0,00**	**0,00**	**0,00**
SA00	**Saldo (00) Nettoergebnis nach Haushaltsrücklagen (Saldo 0 + Saldo 01)**					**0,00**	**39 900,00**	**0,00**			
Investive Gebarung											
SU 33	**Summe Einzahlungen investive Gebarung**								**0,00**	**0,00**	**0,00**
5/852343-010000	Errichtung WSZ Traiskirchen/ Oberwaltersdorf/ Tattendorf		3413	1	40					95 000,00	9 639,00
SU 34	**Summe Auszahlungen investive Gebarung**								**0,00**	**95 000,00**	**9 639,00**
SA2	**Saldo (2) Geldfluss aus der Investiven Gebarung (33 – 34)**								**0,00**	**-95 000,00**	**-9 639,00**
SA3	**Saldo (3) Nettofinanzierungssaldo (Saldo 1 + Saldo 2)**								**0,00**	**-96 400,00**	**-9 639,00**
Finanzierungstätigkeit											
6/852343+346000	Zugang Darlehen WSZ Traiskirchen/ Oberwaltersdorf/ Tattendorf		3514	1	55					36 200,00	
SU 35	**Summe Einzahlungen aus der Finanzierungstätigkeit**								**0,00**	**36 200,00**	**0,00**
1/852343-346000	Tilgung WSZ Traiskirchen/ Oberwaltersdorf/ Tattendorf		3614		65					800,00	
SU 36	**Summe Auszahlungen aus der Finanzierungstätigkeit**								**0,00**	**800,00**	**0,00**
SA4	**Saldo (4) Geldfluss aus der Finanzierungstätigkeit (35 – 36)**								**0,00**	**35 400,00**	**0,00**
SA5	**Saldo (5) Geldfluss aus der voranschlagswirksamen Gebarung (Saldo 3 + Saldo 4)**								**0,00**	**-61 000,00**	**-9 639,00**
852344	**Errichtung WSZ Bad Vöslau/Kottingbrunn/Teesdorf/Günselsdor**										
Operative Gebarung											
6/852344+829910	Sonstige Erträge	2116	3116	1	18			9 639,00			9 639,00
SU 21 / 31	**Summe Erträge / Einzahlungen operative Gebarung**					**0,00**	**0,00**	**9 639,00**	**0,00**	**0,00**	**9 639,00**
1/852344-729910	Sonstige Aufwendungen	2225	3225		24			9 639,00			9 639,00
SU 22 / 32	**Summe Aufwendungen / Auszahlungen operative Gebarung**					**0,00**	**0,00**	**9 639,00**	**0,00**	**0,00**	**9 639,00**
SA 0 / SA 1	**(0) Nettoergebnis (21 - 22) / (1) Geldfluss operative Gebarung (31 – 32)**					**0,00**	**0,00**	**0,00**	**0,00**	**0,00**	**0,00**
SA01	**Saldo (01) Haushaltsrücklagen (230 - 240)**					**0,00**	**0,00**	**0,00**	**0,00**	**0,00**	**0,00**
SA00	**Saldo (00) Nettoergebnis nach Haushaltsrücklagen (Saldo 0 + Saldo 01)**					**0,00**	**0,00**	**0,00**			
Investive Gebarung											
SU 33	**Summe Einzahlungen investive Gebarung**								**0,00**	**0,00**	**0,00**
5/852344-010000	Gebäude und Bauten		3413		40						9 639,00
SU 34	**Summe Auszahlungen investive Gebarung**								**0,00**	**0,00**	**9 639,00**
SA2	**Saldo (2) Geldfluss aus der Investiven Gebarung (33 – 34)**								**0,00**	**0,00**	**-9 639,00**

		MVAG EH	MVAG FH	VC QU	Ergebnisvoranschlag VA 2024	Ergebnisvoranschlag VA 2023	Ergebnisvoranschlag RA 2022	Finanzierungsvoranschlag VA 2024	Finanzierungsvoranschlag VA 2023	Finanzierungsvoranschlag RA 2022
SA3	**Saldo (3) Nettofinanzierungssaldo (Saldo 1 + Saldo 2)**							**0,00**	**0,00**	**-9 639,00**
Finanzierungstätigkeit										
SU 35	**Summe Einzahlungen aus der Finanzierungstätigkeit**							**0,00**	**0,00**	**0,00**
SU 36	**Summe Auszahlungen aus der Finanzierungstätigkeit**							**0,00**	**0,00**	**0,00**
SA4	**Saldo (4) Geldfluss aus der Finanzierungstätigkeit (35 – 36)**							**0,00**	**0,00**	**0,00**
SA5	**Saldo (5) Geldfluss aus der voranschlagswirksamen Gebarung (Saldo 3 + Saldo 4)**							**0,00**	**0,00**	**-9 639,00**

		MVAG EH	MVAG FH	VC QU	Ergebnisvoranschlag VA 2024	Ergebnisvoranschlag VA 2023	Ergebnisvoranschlag RA 2022	Finanzierungsvoranschlag VA 2024	Finanzierungsvoranschlag VA 2023	Finanzierungsvoranschlag RA 2022
9 Finanzwirtschaft										
90	**Gesonderte Verwaltung**									
900	**Gesonderte Verwaltung**									
900000	**Gesonderte Verwaltung Abgabeneinhebung**									
Operative Gebarung										
2/900000+810000	Kostenbeitrag Gemeinden Kommunalsteuer	2114	3114	13	230 000,00	212 000,00	234 169,47	230 000,00	212 000,00	233 401,49
2/900000+817000	Erträge aus der Auflösung von sonstigen Rückstellungen	2117			3 200,00		31 406,00			
2/900000+823000	Zinsen der Giro- und Sparkonten	2131	3131	14	2 200,00	500,00	362,59	2 200,00	500,00	362,59
2/900000+823100	Zinsen aus Rücklagen	2131	3131	14	8 000,00	600,00	220,15	8 000,00	600,00	220,15
2/900000+828000	Div. Rückersätze	2116	3116	18	6 500,00	3 900,00	5 358,55	6 500,00	3 900,00	3 835,19
2/900000+849000	Nebengebühren	2111	3111	10	100,00	100,00	100,00	100,00	100,00	99,37
SU 21 / 31	**Summe Erträge / Einzahlungen operative Gebarung**				**250 000,00**	**217 100,00**	**271 616,76**	**246 800,00**	**217 100,00**	**237 918,79**
1/900000-400000	Geringw. Anschaffungen	2221	3221	23	700,00	700,00	143,64	700,00	700,00	143,64
1/900000-451000	Heizkosten	2221	3221	23	1 600,00	4 500,00	1 443,29	1 600,00	4 500,00	1 443,29
1/900000-454000	Reinigung, Sanitär	2221	3221	23	500,00	500,00	47,48	500,00	500,00	47,48
1/900000-456000	Büromaterial	2221	3221	23	2 500,00	2 500,00	1 867,90	2 500,00	2 500,00	1 876,98
1/900000-457000	Gesetzblätter, Zeitschr.	2221	3221	23	500,00	500,00	82,94	500,00	500,00	82,94
1/900000-458000	Mittel zur ärztlichen Betreuung und Gesundheitsvorsorge	2221	3221	23	500,00	500,00	40,79	500,00	500,00	40,79
1/900000-510000	Bezüge der Bediensteten	2211	3211	20	114 300,00	98 000,00	160 317,46	114 300,00	98 000,00	160 317,46
1/900000-566000	Zuwendungen aus Anlass von Dienstjubiläen	2212	3212	20	3 400,00			3 400,00		
1/900000-580000	Dgb z. Ausgleichsfond Vb	2212	3212	20	4 100,00	3 400,00	4 650,64	4 100,00	3 400,00	4 650,64
1/900000-582000	Dgb Sozialversicherung	2212	3212	20	22 300,00	19 000,00	25 867,54	22 300,00	19 000,00	25 867,54
1/900000-591000	Dotierung von Rückstellungen für Abfertigungen	2214			1 700,00	300,00	1 049,24			
1/900000-592000	Dotierung von Rückstellungen für Jubiläumszuwendungen	2214			800,00	500,00	821,00			
1/900000-600000	Strombezug	2222	3222	24	1 300,00	2 700,00	1 373,58	1 300,00	2 700,00	1 373,58
1/900000-616000	Instandhaltung Maschinen	2224	3224	24	2 000,00	2 000,00	1 237,53	2 000,00	2 000,00	1 237,53
1/900000-618000	Instandhaltung Büroeinri	2224	3224	24	2 600,00	2 600,00	5 000,87	2 600,00	2 600,00	5 567,02
1/900000-630000	Portogebühren	2222	3222	24	13 000,00	12 000,00	11 758,27	13 000,00	12 000,00	9 464,05
1/900000-631000	Telefongebühren	2222	3222	24	2 000,00	1 900,00	1 350,18	2 000,00	1 900,00	1 351,14
1/900000-640000	Rechtskosten	2222	3222	24	20 000,00	4 000,00	6 440,08	20 000,00	4 000,00	3 396,87
1/900000-659000	Geldverkehrsspesen	2244	3244	24	6 800,00	6 500,00	5 730,69	6 800,00	6 500,00	646,39
1/900000-670000	Versicherung	2222	3222	24	900,00	1 200,00	699,54	900,00	1 200,00	699,54
1/900000-670100	Abfertigungsversicherung	2222	3222	24	100,00	100,00	147,54	100,00	100,00	147,54

		MVAG		VC QU	Ergebnisvoranschlag			Finanzierungsvoranschlag		
		EH	FH		VA 2024	VA 2023	RA 2022	VA 2024	VA 2023	RA 2022
1/900000-670200	Pensionsversicherung	2222	3222	24	2 100,00	1 300,00	1 936,76	2 100,00	1 300,00	1 936,76
1/900000-680000	Planmäßige Abschreibung	2226			2 000,00	2 500,00	3 664,29			
1/900000-710000	Öffentliche Abgaben (Ausgaben), ohne Gebühren gemäß FAG	2225	3225	24	800,00	700,00	537,72	800,00	700,00	537,72
1/900000-724000	Reise- und Tagungsgebühren KM - Gelder	2225	3225	24	300,00	300,00	61,63	300,00	300,00	61,63
1/900000-728000	Software Wartungsvertrag	2225	3225	24	8 000,00	6 000,00	4 760,91	8 000,00	6 000,00	4 715,68
1/900000-728001	Reinigungsarbeiten	2225	3225	24	3 000,00	2 500,00	2 063,04	3 000,00	2 500,00	2 055,96
1/900000-728500	Aushilfstätigkeiten	2225	3225	24	500,00	500,00		500,00	500,00	
1/900000-729000	Schulung d. Bediensteten	2225	3225	24	2 000,00	2 000,00	638,89	2 000,00	2 000,00	516,79
1/900000-729100	sonst. Ausgaben Stellenausschreibung	2225	3225	24	1 500,00	1 500,00		1 500,00	1 500,00	
1/900000-729300	sonst. Ausgaben	2225	3225	24	2 600,00	2 500,00	1 948,39	2 600,00	2 500,00	2 022,55
1/900000-770000	Kest	2231		43	2 600,00	300,00	145,69			
SU 22 / 32	**Summe Aufwendungen / Auszahlungen operative Gebarung**				**227 000,00**	**183 500,00**	**245 827,52**	**219 900,00**	**179 900,00**	**230 201,51**
SA 0 / SA 1	**(0) Nettoergebnis (21 - 22) / (1) Geldfluss operative Gebarung (31 – 32)**				**23 000,00**	**33 600,00**	**25 789,24**	**26 900,00**	**37 200,00**	**7 717,28**
2/900000+895001	Entnahmen von allgemeinen Haushaltsrücklagen	2301			200,00	100,00	153 446,95			
1/900000-795001	Zuweisung an allgemeine Haushaltsrücklagen	2401			8 100,00	100,00	190 975,13			
SA01	**Saldo (01) Haushaltsrücklagen (230 - 240)**				**-7 900,00**	**0,00**	**-37 528,18**	**0,00**	**0,00**	**0,00**
SA00	**Saldo (00) Nettoergebnis nach Haushaltsrücklagen (Saldo 0 + Saldo 01)**				**15 100,00**	**33 600,00**	**-11 738,94**			
Investive Gebarung										
2/900000+273000	Rückz. div. Vorschüsse		3325	53						136,91
SU 33	**Summe Einzahlungen investive Gebarung**							**0,00**	**0,00**	**136,91**
1/900000-020000	Ankauf einer Edv-Anlage		3414	2 41				8 000,00	500,00	8 399,18
1/900000-042000	Amtsausstattung		3415	2 41				3 000,00		
1/900000-770000	Kest		3431	43				2 600,00	300,00	145,69
SU 34	**Summe Auszahlungen investive Gebarung**							**13 600,00**	**800,00**	**8 544,87**
SA2	**Saldo (2) Geldfluss aus der Investiven Gebarung (33 – 34)**							**-13 600,00**	**-800,00**	**-8 407,96**
SA3	**Saldo (3) Nettofinanzierungssaldo (Saldo 1 + Saldo 2)**							**13 300,00**	**36 400,00**	**-690,68**
Finanzierungstätigkeit										
SU 35	**Summe Einzahlungen aus der Finanzierungstätigkeit**							**0,00**	**0,00**	**0,00**
SU 36	**Summe Auszahlungen aus der Finanzierungstätigkeit**							**0,00**	**0,00**	**0,00**
SA4	**Saldo (4) Geldfluss aus der Finanzierungstätigkeit (35 – 36)**							**0,00**	**0,00**	**0,00**
SA5	**Saldo (5) Geldfluss aus der voranschlagswirksamen Gebarung (Saldo 3 + Saldo 4)**							**13 300,00**	**36 400,00**	**-690,68**

Haushaltspotential (aufbauend auf der Ergebnisrechnung)

MVAG	Mittelverwendungs- und -aufbringungsgruppen	Mittelaufbringung	Mittelverwendung	Saldo
211	Erträge aus der operativen Verwaltungstätigkeit	19 361 600,00		
212	Erträge aus Transfers	1 300,00		
213	Finanzerträge	195 200,00		
Summe Erträge (SU 21)		**19 558 100,00**		
2117	Nicht finanzierungswirksame operative Erträge	-63 100,00		
	(Auflösung von Rückstellungen und Aktivierte Eigenleistungen)			
2127	Nicht finanzierungswirksamer Transferertrag	-1 300,00		
	(Auflösung von Investitionszuschüssen)			
2136	Sonstige nicht finanzierungswirksame Finanzerträge			
	(Auflösung von RS Bewertung von Beteiligungen und aktiven Finanzinstrumenten)			
Nicht finanzwirksame Erträge		**-64 400,00**		
Finanzwirksame Erträge		**19 493 700,00**		
221	Personalaufwand		1 768 100,00	
222	Sachaufwand		16 793 200,00	
223	Transferaufwand		269 600,00	
224	Finanzaufwand		63 600,00	
Summe Aufwendungen (SU 22)			**18 894 500,00**	
2214	Nicht finanzierungswirksamer Personalaufwand		-50 200,00	
	(Dotierung RS für Abfertigungen, Jubiläum u. nicht konsumierte Urlaube)			
2226	Nicht finanzierungswirksamer Sachaufwand		-298 300,00	
	(inkl. Abschreibungen, Dotierung von RS Prozess, ausstehende Rechnungen)			
2237	Nicht finanzierungswirksamer Transferaufwand			
	(Dotierungen von RS f. Pensionen)			
2245	Nicht finanzierungswirksamer Finanzaufwand			
	(Wertberichtigungen zu Finanzinstrumenten, Aufwendungen aus der Bewertung von Beteiligungen)			
Nicht finanzwirksame Aufwendungen			**-348 500,00**	
Finanzwirksame Aufwendungen			**18 546 000,00**	
Finanzwirksames Ergebnis		**19 493 700,00**	**18 546 000,00**	**947 700,00**

MVAG	Mittelverwendungs- und -aufbringungsgruppen	Mittelaufbringung	Mittelverwendung	Saldo
332	Einzahlungen aus der Rückzahlung von Darlehen sowie gewährten Vorschüssen (ohne 3325 mit Projektcode - Anzahlungen)	2 500,00		
1141	Vorräte (- Veränderung)			
1142	Gegebene Anzahlungen auf Vorräte (- Veränderung)			
1540	Passive Rechnungsabgrenzung			
	Einzahlungen der Kontengruppe 000-089, die keinem Projekt mit Projektcode 1 zugeordnet sind			
	Einzahlungen der Kontengruppe 30, die keinem Projekt mit Projektcode 1 zugeordnet sind			
	- Erträge der Kontogruppe 80 mit Projektcode 1			
2301	Entnahmen von Rücklagen endfälliger Darlehen (Kontengruppe 893)			
Jährliche wiederkehrende Einzahlungen		**2 500,00**		
36	Auszahlungen aus der Finanzierungstätigkeit (ohne Projektcode 1)		16 900,00	
2401	Zuweisung an Rücklagen endfälliger Darlehen (Kontengruppe 793)			
342	Auszahlungen aus der Gewährung von Darlehen sowie gewährten Vorschüssen (ohne 3425 mit Projektcode - Anzahlungen)		2 500,00	
1141	Vorräte (+ Veränderung)			
1142	Gegebene Anzahlungen auf Vorräte (+ Veränderung)			
1170	Aktive Rechnungsabgrenzung			
	Auszahlungen (Investitionen) der Kontengruppe 000-083, die keinem Projekt mit Projektcode 1 zugeordnet sind		84 500,00	
Jährliche wiederkehrende Auszahlungen			**103 900,00**	
	Kontengruppe 871, KT der Ergebnisrechnung, mit Projektcode (BZ)			
Summe Kapitaltransfers der Ergebnisrechnung		**0,00**		
Jährliches Haushaltspotential		**19 496 200,00**	**18 649 900,00**	**846 300,00**
	Jährliches Haushaltspotential	846 300,00		
	kumuliertes Haushaltspotential zum 31.12.2023 (Vorjahr)			
Verfügbares Haushaltspotential		**846 300,00**		

MVAG	Mittelverwendungs- und -aufbringungsgruppen	Mittelaufbringung	Mittelverwendung	Saldo
informativ	im verfügbaren Haushaltspotential enthaltene Bedarfszuweisungen zur Liquiditätssteigerung aus Kontogruppe 871, KT der Ergebnisrechung ohne Projektcode			
informativ	**tatsächlicher Liquiditätsbedarf ohne Rücklagenauflösung (Abgang)**	**846 300,00**		
2401	Zuweisungen an Haushaltsrücklagen (Kontengruppe 794)			
2401	Zuweisungen an Haushaltsrücklagen (Kontengruppe 795)		8 100,00	
Jährliche Aufwände für Rücklagen			**8 100,00**	
2301	Entnahmen von Haushaltsrücklagen (Kontengruppe 894)			
2301	Entnahmen von Haushaltsrücklagen (Kontengruppe 895)	200,00		
Jährliche RL-Erträge f. Investitionen (finanzw.)		**200,00**		
Endbestand kumuliertes Haushaltspotential		**846 500,00**	**8 100,00**	**838 400,00**
- Zuweisungen und Umbuchungen an investive Vorhaben			774 000,00	**-774 000,00**
+ Rückführungen und Umbuchungen von investiven Vorhaben		10 000,00		**10 000,00**
Endstand kumuliertes Haushaltspotential nach Berücksichtigung von Zuweisungen und Rückführungen investive Vorhaben		**856 500,00**	**782 100,00**	**74 400,00**

Nachweis der Investitionstätigkeit

Vorhaben Vorhabensbezeichnung Konto	Bezeichnung	RA Vorjahre	VA 2023	VA 2024	Plan 2025	Plan 2026	Plan 2027	Plan 2028	Plan Gesamt (gerundet)
1000035	**Förderungen an Gemeinden (2014 bis 2099)**								
Auszahlungen - Investitionen - Mittelverwendung		**292 752,57**	**400 000,00**	**150 000,00**	**153 000,00**	**156 100,00**	**159 200,00**	**162 400,00**	**1 473 500,00**
Anschaffungs- oder Herstellungskosten		**292 752,57**	**400 000,00**	**150 000,00**	**153 000,00**	**156 100,00**	**159 200,00**	**162 400,00**	**1 473 500,00**
5/852035-042000	Ankauf Schilder Tafeln Stiegen	10 668,15	50 000,00	25 000,00	25 500,00	26 000,00	26 500,00	27 100,00	190 800,00
5/852035-752000	Förderungen an Gemeinden	282 084,42	350 000,00	125 000,00	127 500,00	130 100,00	132 700,00	135 300,00	1 282 700,00
Einzahlungen - Finanzierung - Mittelaufbringung		**292 752,57**	**400 000,00**	**150 000,00**	**153 000,00**	**156 100,00**	**159 200,00**	**162 400,00**	**1 473 500,00**
Mittel aus Geldfluss aus der operativen Gebarung		**292 752,57**	**400 000,00**	**150 000,00**	**153 000,00**	**156 100,00**	**159 200,00**	**162 400,00**	**1 473 500,00**
6/852035+829000	Zuführung operativer Gebarung Förderung an Gem.	292 752,57	400 000,00						692 800,00
6/852035+899000	Zuführung operativer Gebarung Förderung an Gem.			150 000,00	153 000,00	156 100,00	159 200,00	162 400,00	780 700,00
Bedarfszuweisungen/KTZ		**0,00**	**0,00**	**0,00**	**0,00**	**0,00**	**0,00**	**0,00**	**0,00**
Haushaltsrücklagen/Zahlungsmittelreserven		**0,00**	**0,00**	**0,00**	**0,00**	**0,00**	**0,00**	**0,00**	**0,00**
Sonstige Kapitaltransfers und Subventionen		**0,00**	**0,00**	**0,00**	**0,00**	**0,00**	**0,00**	**0,00**	**0,00**
Darlehen/Innere Darlehen		**0,00**	**0,00**	**0,00**	**0,00**	**0,00**	**0,00**	**0,00**	**0,00**
Finanzierungsleasing		**0,00**	**0,00**	**0,00**	**0,00**	**0,00**	**0,00**	**0,00**	**0,00**
Veräußerung langfristiges Vermögen und sonstiges		**0,00**	**0,00**	**0,00**	**0,00**	**0,00**	**0,00**	**0,00**	**0,00**
Finanzierungsergebnis 1000035		**0,00**	**0,00**	**0,00**	**0,00**	**0,00**	**0,00**	**0,00**	**0,00**
	inklusive Vorjahre (gerundet)	**0,00**	**0,00**	**0,00**	**0,00**	**0,00**	**0,00**		

Vorhaben Konto	Vorhabensbezeichnung Bezeichnung	RA Vorjahre	VA 2023	VA 2024	Plan 2025	Plan 2026	Plan 2027	Plan 2028	Plan Gesamt (gerundet)
1000036	**Ankauf Festpakete (2017 bis 2099)**								
Auszahlungen - Investitionen - Mittelverwendung		**4 645,66**	**8 000,00**	**8 000,00**	**8 200,00**	**8 300,00**	**8 500,00**	**8 700,00**	**54 300,00**
Anschaffungs- oder Herstellungskosten		**4 645,66**	**8 000,00**	**8 000,00**	**8 200,00**	**8 300,00**	**8 500,00**	**8 700,00**	**54 300,00**
5/852036-042000	Ankauf von Festpaketen	4 645,66	8 000,00	8 000,00	8 200,00	8 300,00	8 500,00	8 700,00	54 300,00
Einzahlungen - Finanzierung - Mittelaufbringung		**4 645,66**	**8 000,00**	**8 000,00**	**8 200,00**	**8 300,00**	**8 500,00**	**8 700,00**	**54 300,00**
Mittel aus Geldfluss aus der operativen Gebarung		**4 645,66**	**8 000,00**	**8 000,00**	**8 200,00**	**8 300,00**	**8 500,00**	**8 700,00**	**54 300,00**
6/852036+829000	Zuführung operativer Gebarung Ankauf Festpakete	4 645,66	8 000,00						12 600,00
6/852036+899000	Zuführung operativer Gebarung Ankauf Festpakete			8 000,00	8 200,00	8 300,00	8 500,00	8 700,00	41 700,00
Bedarfszuweisungen/KTZ		**0,00**	**0,00**	**0,00**	**0,00**	**0,00**	**0,00**	**0,00**	**0,00**
Haushaltsrücklagen/Zahlungsmittelreserven		**0,00**	**0,00**	**0,00**	**0,00**	**0,00**	**0,00**	**0,00**	**0,00**
Sonstige Kapitaltransfers und Subventionen		**0,00**	**0,00**	**0,00**	**0,00**	**0,00**	**0,00**	**0,00**	**0,00**
Darlehen/Innere Darlehen		**0,00**	**0,00**	**0,00**	**0,00**	**0,00**	**0,00**	**0,00**	**0,00**
Finanzierungsleasing		**0,00**	**0,00**	**0,00**	**0,00**	**0,00**	**0,00**	**0,00**	**0,00**
Veräußerung langfristiges Vermögen und sonstiges		**0,00**	**0,00**	**0,00**	**0,00**	**0,00**	**0,00**	**0,00**	**0,00**
Finanzierungsergebnis 1000036		**0,00**	**0,00**	**0,00**	**0,00**	**0,00**	**0,00**	**0,00**	**0,00**
	inklusive Vorjahre (gerundet)		**0,00**	**0,00**	**0,00**	**0,00**	**0,00**	**0,00**	

Vorhaben Vorhabensbezeichnung Konto	Bezeichnung	RA Vorjahre	VA 2023	VA 2024	Plan 2025	Plan 2026	Plan 2027	Plan 2028	Plan Gesamt (gerundet)
1000002	**Ankauf Müllbehälter (1998 bis 2099)**								
Auszahlungen - Investitionen - Mittelverwendung		**589 958,17**	**220 000,00**	**150 000,00**	**153 000,00**	**156 100,00**	**159 200,00**	**162 400,00**	**1 590 700,00**
Anschaffungs- oder Herstellungskosten		**589 958,17**	**220 000,00**	**150 000,00**	**153 000,00**	**156 100,00**	**159 200,00**	**162 400,00**	**1 590 700,00**
5/852002-042000	Ankauf Mülltonnen	589 958,17	220 000,00	150 000,00	153 000,00	156 100,00	159 200,00	162 400,00	1 590 700,00
Einzahlungen - Finanzierung - Mittelaufbringung		**589 958,17**	**220 000,00**	**150 000,00**	**153 000,00**	**156 100,00**	**159 200,00**	**162 400,00**	**1 590 700,00**
Mittel aus Geldfluss aus der operativen Gebarung		**589 958,17**	**220 000,00**	**150 000,00**	**153 000,00**	**156 100,00**	**159 200,00**	**162 400,00**	**1 590 700,00**
6/852002+829000	Zuführung operativer Gebarung, Ankauf Mülltonnen	589 958,17	220 000,00						810 000,00
6/852002+899000	Zuführung operativer Gebarung, Ankauf Mülltonnen			150 000,00	153 000,00	156 100,00	159 200,00	162 400,00	780 700,00
Bedarfszuweisungen/KTZ		**0,00**	**0,00**	**0,00**	**0,00**	**0,00**	**0,00**	**0,00**	**0,00**
Haushaltsrücklagen/Zahlungsmittelreserven		**0,00**	**0,00**	**0,00**	**0,00**	**0,00**	**0,00**	**0,00**	**0,00**
Sonstige Kapitaltransfers und Subventionen		**0,00**	**0,00**	**0,00**	**0,00**	**0,00**	**0,00**	**0,00**	**0,00**
Darlehen/Innere Darlehen		**0,00**	**0,00**	**0,00**	**0,00**	**0,00**	**0,00**	**0,00**	**0,00**
Finanzierungsleasing		**0,00**	**0,00**	**0,00**	**0,00**	**0,00**	**0,00**	**0,00**	**0,00**
Veräußerung langfristiges Vermögen und sonstiges		**0,00**	**0,00**	**0,00**	**0,00**	**0,00**	**0,00**	**0,00**	**0,00**
Finanzierungsergebnis 1000002		**0,00**	**0,00**	**0,00**	**0,00**	**0,00**	**0,00**	**0,00**	**0,00**
	inklusive Vorjahre (gerundet)		**0,00**	**0,00**	**0,00**	**0,00**	**0,00**	**0,00**	

Vorhaben Vorhabensbezeichnung Konto	Bezeichnung	RA Vorjahre	VA 2023	VA 2024	Plan 2025	Plan 2026	Plan 2027	Plan 2028	Plan Gesamt (gerundet)
1000003	**Ankauf einer EDV-Anlage Abfallwirtschaft (1998 bis 2099)**								
Auszahlungen - Investitionen - Mittelverwendung		**52 279,67**	**10 000,00**	**30 000,00**	**5 000,00**	**60 000,00**	**5 000,00**	**10 000,00**	**172 300,00**
Anschaffungs- oder Herstellungskosten		**52 279,67**	**10 000,00**	**30 000,00**	**5 000,00**	**60 000,00**	**5 000,00**	**10 000,00**	**172 300,00**
5/852003-042000	Ankauf EDV Anlage	52 279,67	10 000,00	30 000,00	5 000,00	60 000,00	5 000,00	10 000,00	172 300,00
Einzahlungen - Finanzierung - Mittelaufbringung		**52 279,67**	**10 000,00**	**30 000,00**	**5 000,00**	**60 000,00**	**5 000,00**	**10 000,00**	**172 300,00**
Mittel aus Geldfluss aus der operativen Gebarung		**52 279,67**	**10 000,00**	**30 000,00**	**5 000,00**	**60 000,00**	**5 000,00**	**10 000,00**	**172 300,00**
6/852003+829000	Zuführung operativer Gebarung Ankauf EDV Anlage	52 279,67	10 000,00						62 300,00
6/852003+899000	Zuführung operativer Gebarung Ankauf EDV Anlage			30 000,00	5 000,00	60 000,00	5 000,00	10 000,00	110 000,00
Bedarfszuweisungen/KTZ		**0,00**	**0,00**	**0,00**	**0,00**	**0,00**	**0,00**	**0,00**	**0,00**
Haushaltsrücklagen/Zahlungsmittelreserven		**0,00**	**0,00**	**0,00**	**0,00**	**0,00**	**0,00**	**0,00**	**0,00**
Sonstige Kapitaltransfers und Subventionen		**0,00**	**0,00**	**0,00**	**0,00**	**0,00**	**0,00**	**0,00**	**0,00**
Darlehen/Innere Darlehen		**0,00**	**0,00**	**0,00**	**0,00**	**0,00**	**0,00**	**0,00**	**0,00**
Finanzierungsleasing		**0,00**	**0,00**	**0,00**	**0,00**	**0,00**	**0,00**	**0,00**	**0,00**
Veräußerung langfristiges Vermögen und sonstiges		**0,00**	**0,00**	**0,00**	**0,00**	**0,00**	**0,00**	**0,00**	**0,00**
Finanzierungsergebnis 1000003		**0,00**	**0,00**	**0,00**	**0,00**	**0,00**	**0,00**	**0,00**	**0,00**
	inklusive Vorjahre (gerundet)		**0,00**	**0,00**	**0,00**	**0,00**	**0,00**	**0,00**	

Vorhaben Konto	Vorhabensbezeichnung Bezeichnung	RA Vorjahre	VA 2023	VA 2024	Plan 2025	Plan 2026	Plan 2027	Plan 2028	Plan Gesamt (gerundet)
1000012	**Problemstoffsammlung Stationäre Einrichtungen (1998 bis 2099)**								
Auszahlungen - Investitionen - Mittelverwendung		**38 235,22**	**70 000,00**	**70 000,00**	**35 000,00**	**35 700,00**	**36 400,00**	**37 100,00**	**322 400,00**
Anschaffungs- oder Herstellungskosten		**38 235,22**	**70 000,00**	**70 000,00**	**35 000,00**	**35 700,00**	**36 400,00**	**37 100,00**	**322 400,00**
5/852012-050000	Problemstoffsammlung stationäre Einrichtungen	38 235,22	70 000,00	70 000,00	35 000,00	35 700,00	36 400,00	37 100,00	322 400,00
Einzahlungen - Finanzierung - Mittelaufbringung		**38 235,22**	**70 000,00**	**70 000,00**	**35 000,00**	**35 700,00**	**36 400,00**	**37 100,00**	**322 400,00**
Mittel aus Geldfluss aus der operativen Gebarung		**38 235,22**	**70 000,00**	**70 000,00**	**35 000,00**	**35 700,00**	**36 400,00**	**37 100,00**	**322 400,00**
6/852012+829000	Zuführung operativer Gebarung PS stat. Einrichtung	38 235,22	70 000,00						108 200,00
6/852012+899000	Zuführung operativer Gebarung PS stat. Einrichtung			70 000,00	35 000,00	35 700,00	36 400,00	37 100,00	214 200,00
Bedarfszuweisungen/KTZ		**0,00**	**0,00**	**0,00**	**0,00**	**0,00**	**0,00**	**0,00**	**0,00**
Haushaltsrücklagen/Zahlungsmittelreserven		**0,00**	**0,00**	**0,00**	**0,00**	**0,00**	**0,00**	**0,00**	**0,00**
Sonstige Kapitaltransfers und Subventionen		**0,00**	**0,00**	**0,00**	**0,00**	**0,00**	**0,00**	**0,00**	**0,00**
Darlehen/Innere Darlehen		**0,00**	**0,00**	**0,00**	**0,00**	**0,00**	**0,00**	**0,00**	**0,00**
Finanzierungsleasing		**0,00**	**0,00**	**0,00**	**0,00**	**0,00**	**0,00**	**0,00**	**0,00**
Veräußerung langfristiges Vermögen und sonstiges		**0,00**	**0,00**	**0,00**	**0,00**	**0,00**	**0,00**	**0,00**	**0,00**
Finanzierungsergebnis 1000012		**0,00**	**0,00**	**0,00**	**0,00**	**0,00**	**0,00**	**0,00**	**0,00**
	inklusive Vorjahre (gerundet)		**0,00**	**0,00**	**0,00**	**0,00**	**0,00**	**0,00**	

Vorhaben Vorhabensbezeichnung Konto	Bezeichnung	RA Vorjahre	VA 2023	VA 2024	Plan 2025	Plan 2026	Plan 2027	Plan 2028	Plan Gesamt (gerundet)
1000027	**Ankauf LKW (2022 bis 2025)**								
Auszahlungen - Investitionen - Mittelverwendung		**36 622,50**	**0,00**	**0,00**	**0,00**	**0,00**	**0,00**	**0,00**	**36 600,00**
Anschaffungs- oder Herstellungskosten		**36 622,50**	**0,00**	**0,00**	**0,00**	**0,00**	**0,00**	**0,00**	**36 600,00**
5/852227-040000	Ankauf LKW/PKW	36 622,50							36 600,00
Einzahlungen - Finanzierung - Mittelaufbringung		**36 622,50**	**0,00**	**0,00**	**0,00**	**0,00**	**0,00**	**0,00**	**36 600,00**
Mittel aus Geldfluss aus der operativen Gebarung		**36 622,50**	**0,00**	**0,00**	**0,00**	**0,00**	**0,00**	**0,00**	**36 600,00**
6/852227+829000	Zuführung operative Gebarung Ankauf LKW/PKW	36 622,50							36 600,00
Bedarfszuweisungen/KTZ		**0,00**	**0,00**	**0,00**	**0,00**	**0,00**	**0,00**	**0,00**	**0,00**
Haushaltsrücklagen/Zahlungsmittelreserven		**0,00**	**0,00**	**0,00**	**0,00**	**0,00**	**0,00**	**0,00**	**0,00**
Sonstige Kapitaltransfers und Subventionen		**0,00**	**0,00**	**0,00**	**0,00**	**0,00**	**0,00**	**0,00**	**0,00**
Darlehen/Innere Darlehen		**0,00**	**0,00**	**0,00**	**0,00**	**0,00**	**0,00**	**0,00**	**0,00**
Finanzierungsleasing		**0,00**	**0,00**	**0,00**	**0,00**	**0,00**	**0,00**	**0,00**	**0,00**
Veräußerung langfristiges Vermögen und sonstiges		**0,00**	**0,00**	**0,00**	**0,00**	**0,00**	**0,00**	**0,00**	**0,00**
Finanzierungsergebnis 1000027		**0,00**	**0,00**	**0,00**	**0,00**	**0,00**	**0,00**	**0,00**	**0,00**
	inklusive Vorjahre (gerundet)		**0,00**	**0,00**	**0,00**	**0,00**	**0,00**	**0,00**	

Vorhaben Konto	Vorhabensbezeichnung Bezeichnung	RA Vorjahre	VA 2023	VA 2024	Plan 2025	Plan 2026	Plan 2027	Plan 2028	Plan Gesamt (gerundet)
1000032	**Errichtung v. Tierkörpersammelstellen (2009 bis 2099)**								
Auszahlungen - Investitionen - Mittelverwendung		**0,00**	**5 000,00**	**25 000,00**	**10 000,00**	**10 200,00**	**10 400,00**	**10 600,00**	**71 200,00**
Anschaffungs- oder Herstellungskosten		**0,00**	**5 000,00**	**25 000,00**	**10 000,00**	**10 200,00**	**10 400,00**	**10 600,00**	**71 200,00**
5/852032-050000	Errichtung v. Tierkörpersammelstellen		5 000,00	25 000,00	10 000,00	10 200,00	10 400,00	10 600,00	71 200,00
Einzahlungen - Finanzierung - Mittelaufbringung		**0,00**	**5 000,00**	**25 000,00**	**10 000,00**	**10 200,00**	**10 400,00**	**10 600,00**	**71 200,00**
Mittel aus Geldfluss aus der operativen Gebarung		**0,00**	**5 000,00**	**25 000,00**	**10 000,00**	**10 200,00**	**10 400,00**	**10 600,00**	**71 200,00**
6/852032+829000	Zuführung operativer Gebarung Err. TKB		5 000,00						5 000,00
6/852032+899000	Zuführung operativer Gebarung Err. TKB			25 000,00	10 000,00	10 200,00	10 400,00	10 600,00	66 200,00
Bedarfszuweisungen/KTZ		**0,00**	**0,00**	**0,00**	**0,00**	**0,00**	**0,00**	**0,00**	**0,00**
Haushaltsrücklagen/Zahlungsmittelreserven		**0,00**	**0,00**	**0,00**	**0,00**	**0,00**	**0,00**	**0,00**	**0,00**
Sonstige Kapitaltransfers und Subventionen		**0,00**	**0,00**	**0,00**	**0,00**	**0,00**	**0,00**	**0,00**	**0,00**
Darlehen/Innere Darlehen		**0,00**	**0,00**	**0,00**	**0,00**	**0,00**	**0,00**	**0,00**	**0,00**
Finanzierungsleasing		**0,00**	**0,00**	**0,00**	**0,00**	**0,00**	**0,00**	**0,00**	**0,00**
Veräußerung langfristiges Vermögen und sonstiges		**0,00**	**0,00**	**0,00**	**0,00**	**0,00**	**0,00**	**0,00**	**0,00**
Finanzierungsergebnis 1000032		**0,00**	**0,00**	**0,00**	**0,00**	**0,00**	**0,00**	**0,00**	**0,00**
	inklusive Vorjahre (gerundet)		**0,00**	**0,00**	**0,00**	**0,00**	**0,00**	**0,00**	

Vorhaben Konto	Vorhabensbezeichnung Bezeichnung	RA Vorjahre	VA 2023	VA 2024	Plan 2025	Plan 2026	Plan 2027	Plan 2028	Plan Gesamt (gerundet)
1000033	**Errichtung/Investitionen Wirtschaftshof (2009 bis 2099)**								
Auszahlungen - Investitionen - Mittelverwendung		**5 492,59**	**5 000,00**	**20 000,00**	**20 400,00**	**20 800,00**	**21 200,00**	**21 600,00**	**114 500,00**
Anschaffungs- oder Herstellungskosten		**5 492,59**	**5 000,00**	**20 000,00**	**20 400,00**	**20 800,00**	**21 200,00**	**21 600,00**	**114 500,00**
5/852233-010000	Errichtung/Investitionen Wirtschaftshof	5 492,59	5 000,00	20 000,00	20 400,00	20 800,00	21 200,00	21 600,00	114 500,00
Einzahlungen - Finanzierung - Mittelaufbringung		**5 492,59**	**5 000,00**	**20 000,00**	**20 400,00**	**20 800,00**	**21 200,00**	**21 600,00**	**114 500,00**
Mittel aus Geldfluss aus der operativen Gebarung		**5 492,59**	**5 000,00**	**20 000,00**	**20 400,00**	**20 800,00**	**21 200,00**	**21 600,00**	**114 500,00**
6/852233+829000	Zuführung operativer Gebarung Errichtung /Invest. Wirtschaftshof	5 492,59	5 000,00						10 500,00
6/852233+899000	Zuführung operativer Gebarung Errichtung /Invest. Wirtschaftshof			20 000,00	20 400,00	20 800,00	21 200,00	21 600,00	104 000,00
Bedarfszuweisungen/KTZ		**0,00**	**0,00**	**0,00**	**0,00**	**0,00**	**0,00**	**0,00**	**0,00**
Haushaltsrücklagen/Zahlungsmittelreserven		**0,00**	**0,00**	**0,00**	**0,00**	**0,00**	**0,00**	**0,00**	**0,00**
Sonstige Kapitaltransfers und Subventionen		**0,00**	**0,00**	**0,00**	**0,00**	**0,00**	**0,00**	**0,00**	**0,00**
Darlehen/Innere Darlehen		**0,00**	**0,00**	**0,00**	**0,00**	**0,00**	**0,00**	**0,00**	**0,00**
Finanzierungsleasing		**0,00**	**0,00**	**0,00**	**0,00**	**0,00**	**0,00**	**0,00**	**0,00**
Veräußerung langfristiges Vermögen und sonstiges		**0,00**	**0,00**	**0,00**	**0,00**	**0,00**	**0,00**	**0,00**	**0,00**
Finanzierungsergebnis 1000033		**0,00**	**0,00**	**0,00**	**0,00**	**0,00**	**0,00**	**0,00**	**0,00**
	inklusive Vorjahre (gerundet)		**0,00**	**0,00**	**0,00**	**0,00**	**0,00**	**0,00**	

Vorhaben Konto	Vorhabensbezeichnung Bezeichnung	RA Vorjahre	VA 2023	VA 2024	Plan 2025	Plan 2026	Plan 2027	Plan 2028	Plan Gesamt (gerundet)
1000038	**Ankauf Sackomat (2020 bis 2099)**								
Auszahlungen - Investitionen - Mittelverwendung		**87 426,10**	**30 000,00**	**6 000,00**	**6 100,00**	**6 200,00**	**6 400,00**	**6 500,00**	**148 600,00**
Anschaffungs- oder Herstellungskosten		**87 426,10**	**30 000,00**	**6 000,00**	**6 100,00**	**6 200,00**	**6 400,00**	**6 500,00**	**148 600,00**
5/852038-042000	Ankauf Sackomat	87 426,10	30 000,00	6 000,00	6 100,00	6 200,00	6 400,00	6 500,00	148 600,00
Einzahlungen - Finanzierung - Mittelaufbringung		**87 426,10**	**30 000,00**	**6 000,00**	**6 100,00**	**6 200,00**	**6 400,00**	**6 500,00**	**148 600,00**
Mittel aus Geldfluss aus der operativen Gebarung		**87 426,10**	**30 000,00**	**6 000,00**	**6 100,00**	**6 200,00**	**6 400,00**	**6 500,00**	**148 600,00**
6/852038+829000	Zuführung operative Gebahrung Ankauf Sackomat	87 426,10	30 000,00						117 400,00
6/852038+899000	Zuführung operative Gebahrung Ankauf Sackomat			6 000,00	6 100,00	6 200,00	6 400,00	6 500,00	31 200,00
Bedarfszuweisungen/KTZ		**0,00**	**0,00**	**0,00**	**0,00**	**0,00**	**0,00**	**0,00**	**0,00**
Haushaltsrücklagen/Zahlungsmittelreserven		**0,00**	**0,00**	**0,00**	**0,00**	**0,00**	**0,00**	**0,00**	**0,00**
Sonstige Kapitaltransfers und Subventionen		**0,00**	**0,00**	**0,00**	**0,00**	**0,00**	**0,00**	**0,00**	**0,00**
Darlehen/Innere Darlehen		**0,00**	**0,00**	**0,00**	**0,00**	**0,00**	**0,00**	**0,00**	**0,00**
Finanzierungsleasing		**0,00**	**0,00**	**0,00**	**0,00**	**0,00**	**0,00**	**0,00**	**0,00**
Veräußerung langfristiges Vermögen und sonstiges		**0,00**	**0,00**	**0,00**	**0,00**	**0,00**	**0,00**	**0,00**	**0,00**
Finanzierungsergebnis 1000038		**0,00**	**0,00**	**0,00**	**0,00**	**0,00**	**0,00**	**0,00**	**0,00**
	inklusive Vorjahre (gerundet)		**0,00**	**0,00**	**0,00**	**0,00**	**0,00**	**0,00**	

Vorhaben Vorhabensbezeichnung Konto	Bezeichnung	RA Vorjahre	VA 2023	VA 2024	Plan 2025	Plan 2026	Plan 2027	Plan 2028	Plan Gesamt (gerundet)
1000039	**Ankauf Geräte und Maschinen WH (2022 bis 2999)**								
Auszahlungen - Investitionen - Mittelverwendung		**26 610,48**	**0,00**	**5 000,00**	**5 100,00**	**5 200,00**	**5 300,00**	**5 400,00**	**52 600,00**
Anschaffungs- oder Herstellungskosten		**26 610,48**	**0,00**	**5 000,00**	**5 100,00**	**5 200,00**	**5 300,00**	**5 400,00**	**52 600,00**
5/852239-042000	Amts-, Betriebs- und Geschäftsausstattung	26 610,48		5 000,00	5 100,00	5 200,00	5 300,00	5 400,00	52 600,00
Einzahlungen - Finanzierung - Mittelaufbringung		**26 610,48**	**0,00**	**5 000,00**	**5 100,00**	**5 200,00**	**5 300,00**	**5 400,00**	**52 600,00**
Mittel aus Geldfluss aus der operativen Gebarung		**26 610,48**	**0,00**	**5 000,00**	**5 100,00**	**5 200,00**	**5 300,00**	**5 400,00**	**52 600,00**
6/852239+829000	Zuführung operative Gebarung Ankauf Maschinen und Geräte WH	26 610,48							26 600,00
6/852239+899000	Zuführung operative Gebarung Ankauf Maschinen und Geräte WH			5 000,00	5 100,00	5 200,00	5 300,00	5 400,00	26 000,00
Bedarfszuweisungen/KTZ		**0,00**	**0,00**	**0,00**	**0,00**	**0,00**	**0,00**	**0,00**	**0,00**
Haushaltsrücklagen/Zahlungsmittelreserven		**0,00**	**0,00**	**0,00**	**0,00**	**0,00**	**0,00**	**0,00**	**0,00**
Sonstige Kapitaltransfers und Subventionen		**0,00**	**0,00**	**0,00**	**0,00**	**0,00**	**0,00**	**0,00**	**0,00**
Darlehen/Innere Darlehen		**0,00**	**0,00**	**0,00**	**0,00**	**0,00**	**0,00**	**0,00**	**0,00**
Finanzierungsleasing		**0,00**	**0,00**	**0,00**	**0,00**	**0,00**	**0,00**	**0,00**	**0,00**
Veräußerung langfristiges Vermögen und sonstiges		**0,00**	**0,00**	**0,00**	**0,00**	**0,00**	**0,00**	**0,00**	**0,00**
Finanzierungsergebnis 1000039		**0,00**	**0,00**	**0,00**	**0,00**	**0,00**	**0,00**	**0,00**	**0,00**
	inklusive Vorjahre (gerundet)		**0,00**	**0,00**	**0,00**	**0,00**	**0,00**	**0,00**	

Vorhaben Konto	Vorhabensbezeichnung Bezeichnung	RA Vorjahre	VA 2023	VA 2024	Plan 2025	Plan 2026	Plan 2027	Plan 2028	Plan Gesamt (gerundet)
1000041	**Errichtung WSZ Berndorf/Hirtenberg (2022 bis 2999)**								
Auszahlungen - Investitionen - Mittelverwendung		**16 065,00**	**2 300 000,00**	**2 300 000,00**	**0,00**	**0,00**	**0,00**	**0,00**	**4 616 100,00**
Anschaffungs- oder Herstellungskosten		**16 065,00**	**2 300 000,00**	**2 300 000,00**	**0,00**	**0,00**	**0,00**	**0,00**	**4 616 100,00**
5/852341-010000	Errichtung WSZ Berndorf/Hirtenberg	16 065,00	2 300 000,00	2 300 000,00					4 616 100,00
Einzahlungen - Finanzierung - Mittelaufbringung		**16 065,00**	**2 300 000,00**	**2 300 000,00**	**0,00**	**0,00**	**0,00**	**0,00**	**4 616 100,00**
Mittel aus Geldfluss aus der operativen Gebarung		**16 065,00**	**178 000,00**	**0,00**	**0,00**	**0,00**	**0,00**	**0,00**	**194 100,00**
6/852341+829910	Zuführung operative Gebarung Berndorf/Hirtenberg	16 065,00	178 000,00						194 100,00
Bedarfszuweisungen/KTZ		**0,00**	**0,00**	**0,00**	**0,00**	**0,00**	**0,00**	**0,00**	**0,00**
Haushaltsrücklagen/Zahlungsmittelreserven		**0,00**	**1 615 100,00**	**2 300 000,00**	**0,00**	**0,00**	**0,00**	**0,00**	**3 915 100,00**
6/852341+895001	Entnahmen von allg. Haushaltsrücklagen Berndorf/Hirtenberg		1 615 100,00	2 300 000,00					3 915 100,00
Sonstige Kapitaltransfers und Subventionen		**0,00**	**0,00**	**0,00**	**0,00**	**0,00**	**0,00**	**0,00**	**0,00**
Darlehen/Innere Darlehen		**0,00**	**506 900,00**	**0,00**	**0,00**	**0,00**	**0,00**	**0,00**	**506 900,00**
1857/1	Errichtung WSZ		506 900,00						506 900,00
Finanzierungsleasing		**0,00**	**0,00**	**0,00**	**0,00**	**0,00**	**0,00**	**0,00**	**0,00**
Veräußerung langfristiges Vermögen und sonstiges		**0,00**	**0,00**	**0,00**	**0,00**	**0,00**	**0,00**	**0,00**	**0,00**
Finanzierungsergebnis 1000041		**0,00**	**0,00**	**0,00**	**0,00**	**0,00**	**0,00**	**0,00**	**0,00**
	inklusive Vorjahre (gerundet)	**0,00**	**0,00**	**0,00**	**0,00**	**0,00**	**0,00**		

Vorhaben Konto	Vorhabensbezeichnung Bezeichnung	RA Vorjahre	VA 2023	VA 2024	Plan 2025	Plan 2026	Plan 2027	Plan 2028	Plan Gesamt (gerundet)
1000042	**Errichtung WSZ Ebreichsd./Pottend. (2022 bis 2999)**								
Auszahlungen - Investitionen - Mittelverwendung		**9 639,00**	**1 350 000,00**	**3 200 000,00**	**0,00**	**0,00**	**0,00**	**0,00**	**4 559 600,00**
Anschaffungs- oder Herstellungskosten		**9 639,00**	**1 350 000,00**	**3 200 000,00**	**0,00**	**0,00**	**0,00**	**0,00**	**4 559 600,00**
5/852342-010000	Errichtung WSZ Ebreichsd./Pottend.	9 639,00	1 350 000,00	3 200 000,00					4 559 600,00
Einzahlungen - Finanzierung - Mittelaufbringung		**9 639,00**	**1 350 000,00**	**3 200 000,00**	**0,00**	**0,00**	**0,00**	**0,00**	**4 559 600,00**
Mittel aus Geldfluss aus der operativen Gebarung		**9 639,00**	**185 500,00**	**0,00**	**0,00**	**0,00**	**0,00**	**0,00**	**195 100,00**
6/852342+829910	Zuführung operative Gebarung WSZ Ebreichsd./Pottend.	9 639,00	185 500,00						195 100,00
Bedarfszuweisungen/KTZ		**0,00**	**0,00**	**0,00**	**0,00**	**0,00**	**0,00**	**0,00**	**0,00**
Haushaltsrücklagen/Zahlungsmittelreserven		**0,00**	**983 400,00**	**1 700 000,00**	**0,00**	**0,00**	**0,00**	**0,00**	**2 683 400,00**
6/852342+895001	Entnahmen von allg. Haushaltsrücklagen Ebreichsd./Pottend.		983 400,00	1 700 000,00					2 683 400,00
Sonstige Kapitaltransfers und Subventionen		**0,00**	**0,00**	**0,00**	**0,00**	**0,00**	**0,00**	**0,00**	**0,00**
Darlehen/Innere Darlehen		**0,00**	**181 100,00**	**1 500 000,00**	**0,00**	**0,00**	**0,00**	**0,00**	**1 681 100,00**
1857/1	Errichtung WSZ		181 100,00	1 500 000,00					1 681 100,00
Finanzierungsleasing		**0,00**	**0,00**	**0,00**	**0,00**	**0,00**	**0,00**	**0,00**	**0,00**
Veräußerung langfristiges Vermögen und sonstiges		**0,00**	**0,00**	**0,00**	**0,00**	**0,00**	**0,00**	**0,00**	**0,00**
Finanzierungsergebnis 1000042		**0,00**	**0,00**	**0,00**	**0,00**	**0,00**	**0,00**	**0,00**	**0,00**
	inklusive Vorjahre (gerundet)	**0,00**	**0,00**	**0,00**	**0,00**	**0,00**	**0,00**		

Vorhaben Konto	Vorhabensbezeichnung Bezeichnung	RA Vorjahre	VA 2023	VA 2024	Plan 2025	Plan 2026	Plan 2027	Plan 2028	Plan Gesamt (gerundet)
1000043	**Errichtung WSZ Traiskirchen/ Oberwaltersdorf/ Tattendorf (2022 bis 2099)**								
Auszahlungen - Investitionen - Mittelverwendung		**9 639,00**	**95 000,00**	**0,00**	**0,00**	**0,00**	**1 800 000,00**	**1 800 000,00**	**3 704 600,00**
Anschaffungs- oder Herstellungskosten		**9 639,00**	**95 000,00**	**0,00**	**0,00**	**0,00**	**1 800 000,00**	**1 800 000,00**	**3 704 600,00**
5/852343-010000	Errichtung WSZ Traiskirchen/ Oberwaltersdorf/ Tattendorf	9 639,00	95 000,00				1 800 000,00	1 800 000,00	3 704 600,00
Einzahlungen - Finanzierung - Mittelaufbringung		**9 639,00**	**95 000,00**	**0,00**	**0,00**	**0,00**	**1 800 000,00**	**1 800 000,00**	**3 704 600,00**
Mittel aus Geldfluss aus der operativen Gebarung		**9 639,00**	**17 500,00**	**0,00**	**0,00**	**0,00**	**500 000,00**	**500 000,00**	**1 027 100,00**
6/852343+829910	Zuführung operative Gebarung WSZ Oberwaltersd./Tattend.	9 639,00	17 500,00						27 100,00
6/852343+899000	Zuführung operative Gebarung WSZ Traiskirchen/ Oberwaltersdorf/ Tattendorf						500 000,00	500 000,00	1 000 000,00
Bedarfszuweisungen/KTZ		**0,00**	**0,00**	**0,00**	**0,00**	**0,00**	**0,00**	**0,00**	**0,00**
Haushaltsrücklagen/Zahlungsmittelreserven		**0,00**	**41 300,00**	**0,00**	**0,00**	**0,00**	**0,00**	**0,00**	**41 300,00**
6/852343+895001	Entnahmen von allg. Haushaltsrücklagen Traiskirchen/ Oberwaltersdorf/ Tattendorf		41 300,00						41 300,00
Sonstige Kapitaltransfers und Subventionen		**0,00**	**0,00**	**0,00**	**0,00**	**0,00**	**0,00**	**0,00**	**0,00**
Darlehen/Innere Darlehen		**0,00**	**36 200,00**	**0,00**	**0,00**	**0,00**	**1 300 000,00**	**1 300 000,00**	**2 636 200,00**
1857/1	Errichtung WSZ		36 200,00						36 200,00
1857/3	Errichtung WSZ Traiskirchen/Oberwaltersd./Tattend						1 300 000,00	1 300 000,00	2 600 000,00
Finanzierungsleasing		**0,00**	**0,00**	**0,00**	**0,00**	**0,00**	**0,00**	**0,00**	**0,00**
Veräußerung langfristiges Vermögen und sonstiges		**0,00**	**0,00**	**0,00**	**0,00**	**0,00**	**0,00**	**0,00**	**0,00**
Finanzierungsergebnis 1000043		**0,00**	**0,00**	**0,00**	**0,00**	**0,00**	**0,00**	**0,00**	**0,00**
	inklusive Vorjahre (gerundet)		**0,00**	**0,00**	**0,00**	**0,00**	**0,00**	**0,00**	

Vorhaben Vorhabensbezeichnung Konto	Bezeichnung	RA Vorjahre	VA 2023	VA 2024	Plan 2025	Plan 2026	Plan 2027	Plan 2028	Plan Gesamt (gerundet)
1000044	**Ankauf Presse für Umladestation (2023 bis 2999)**								
Auszahlungen - Investitionen - Mittelverwendung		**0,00**	**280 000,00**	**300 000,00**	**0,00**	**0,00**	**0,00**	**0,00**	**580 000,00**
Anschaffungs- oder Herstellungskosten		**0,00**	**280 000,00**	**300 000,00**	**0,00**	**0,00**	**0,00**	**0,00**	**580 000,00**
5/852044-020000	Ankauf Umladestation Presse		280 000,00	300 000,00					580 000,00
Einzahlungen - Finanzierung - Mittelaufbringung		**0,00**	**280 000,00**	**300 000,00**	**0,00**	**0,00**	**0,00**	**0,00**	**580 000,00**
Mittel aus Geldfluss aus der operativen Gebarung		**0,00**	**280 000,00**	**300 000,00**	**0,00**	**0,00**	**0,00**	**0,00**	**580 000,00**
6/852044+829910	Zuführung operative Gebarung Umladestation Presse		280 000,00						280 000,00
6/852044+899000	Zuführung operative Gebarung Umladestation Presse			300 000,00					300 000,00
Bedarfszuweisungen/KTZ		**0,00**	**0,00**	**0,00**	**0,00**	**0,00**	**0,00**	**0,00**	**0,00**
Haushaltsrücklagen/Zahlungsmittelreserven		**0,00**	**0,00**	**0,00**	**0,00**	**0,00**	**0,00**	**0,00**	**0,00**
Sonstige Kapitaltransfers und Subventionen		**0,00**	**0,00**	**0,00**	**0,00**	**0,00**	**0,00**	**0,00**	**0,00**
Darlehen/Innere Darlehen		**0,00**	**0,00**	**0,00**	**0,00**	**0,00**	**0,00**	**0,00**	**0,00**
Finanzierungsleasing		**0,00**	**0,00**	**0,00**	**0,00**	**0,00**	**0,00**	**0,00**	**0,00**
Veräußerung langfristiges Vermögen und sonstiges		**0,00**	**0,00**	**0,00**	**0,00**	**0,00**	**0,00**	**0,00**	**0,00**
Finanzierungsergebnis 1000044		**0,00**	**0,00**	**0,00**	**0,00**	**0,00**	**0,00**	**0,00**	**0,00**
	inklusive Vorjahre (gerundet)		**0,00**	**0,00**	**0,00**	**0,00**	**0,00**	**0,00**	

Vorhaben Konto	Vorhabensbezeichnung Bezeichnung	RA Vorjahre	VA 2023	VA 2024	Plan 2025	Plan 2026	Plan 2027	Plan 2028	Plan Gesamt (gerundet)
1000045	**Errichtung WSZ Bad Vöslau (2022 bis 2099)**								
Auszahlungen - Investitionen - Mittelverwendung		**9 639,00**	**0,00**	**0,00**	**0,00**	**0,00**	**0,00**	**0,00**	**9 600,00**
Anschaffungs- oder Herstellungskosten		**9 639,00**	**0,00**	**0,00**	**0,00**	**0,00**	**0,00**	**0,00**	**9 600,00**
5/852344-010000	Errichtung WSZ Bad Vöslau/Kottingbrunn/Teesdorf/Günselsdorf	9 639,00							9 600,00
Einzahlungen - Finanzierung - Mittelaufbringung		**9 639,00**	**0,00**	**0,00**	**0,00**	**0,00**	**0,00**	**0,00**	**9 600,00**
Mittel aus Geldfluss aus der operativen Gebarung		**9 639,00**	**0,00**	**0,00**	**0,00**	**0,00**	**0,00**	**0,00**	**9 600,00**
6/852344+829910	Sonstige Erträge	9 639,00							9 600,00
Bedarfszuweisungen/KTZ		**0,00**	**0,00**	**0,00**	**0,00**	**0,00**	**0,00**	**0,00**	**0,00**
Haushaltsrücklagen/Zahlungsmittelreserven		**0,00**	**0,00**	**0,00**	**0,00**	**0,00**	**0,00**	**0,00**	**0,00**
Sonstige Kapitaltransfers und Subventionen		**0,00**	**0,00**	**0,00**	**0,00**	**0,00**	**0,00**	**0,00**	**0,00**
Darlehen/Innere Darlehen		**0,00**	**0,00**	**0,00**	**0,00**	**0,00**	**0,00**	**0,00**	**0,00**
Finanzierungsleasing		**0,00**	**0,00**	**0,00**	**0,00**	**0,00**	**0,00**	**0,00**	**0,00**
Veräußerung langfristiges Vermögen und sonstiges		**0,00**	**0,00**	**0,00**	**0,00**	**0,00**	**0,00**	**0,00**	**0,00**
Finanzierungsergebnis 1000045		**0,00**	**0,00**	**0,00**	**0,00**	**0,00**	**0,00**	**0,00**	**0,00**
	inklusive Vorjahre (gerundet)		**0,00**	**0,00**	**0,00**	**0,00**	**0,00**	**0,00**	

Vorhaben Konto	Vorhabensbezeichnung Bezeichnung	RA Vorjahre	VA 2023	VA 2024	Plan 2025	Plan 2026	Plan 2027	Plan 2028	Plan Gesamt (gerundet)
1000046	**Errichtung Bürogebäude (2024 bis 2099)**								
Geplante Gesamtkosten:	2 500 000,00								
Auszahlungen - Investitionen - Mittelverwendung		**0,00**	**0,00**	**0,00**	**0,00**	**2 500 000,00**	**0,00**	**0,00**	**2 500 000,00**
Anschaffungs- oder Herstellungskosten		**0,00**	**0,00**	**0,00**	**0,00**	**2 500 000,00**	**0,00**	**0,00**	**2 500 000,00**
5/852046-010000	Gebäude und Bauten					2 500 000,00			2 500 000,00
Einzahlungen - Finanzierung - Mittelaufbringung		**0,00**	**0,00**	**0,00**	**0,00**	**2 500 000,00**	**0,00**	**0,00**	**2 500 000,00**
Mittel aus Geldfluss aus der operativen Gebarung		**0,00**	**0,00**	**0,00**	**0,00**	**500 000,00**	**0,00**	**0,00**	**500 000,00**
6/852046+899000	Zuführung operative Gebarung Errichtung Bürogebäude					500 000,00			500 000,00
Bedarfszuweisungen/KTZ		**0,00**	**0,00**	**0,00**	**0,00**	**0,00**	**0,00**	**0,00**	**0,00**
Haushaltsrücklagen/Zahlungsmittelreserven		**0,00**	**0,00**	**0,00**	**0,00**	**0,00**	**0,00**	**0,00**	**0,00**
Sonstige Kapitaltransfers und Subventionen		**0,00**	**0,00**	**0,00**	**0,00**	**0,00**	**0,00**	**0,00**	**0,00**
Darlehen/Innere Darlehen		**0,00**	**0,00**	**0,00**	**0,00**	**2 000 000,00**	**0,00**	**0,00**	**2 000 000,00**
1857/2	Errichtung Bürogebäude					2 000 000,00			2 000 000,00
Finanzierungsleasing		**0,00**	**0,00**	**0,00**	**0,00**	**0,00**	**0,00**	**0,00**	**0,00**
Veräußerung langfristiges Vermögen und sonstiges		**0,00**	**0,00**	**0,00**	**0,00**	**0,00**	**0,00**	**0,00**	**0,00**
Finanzierungsergebnis 1000046		**0,00**	**0,00**	**0,00**	**0,00**	**0,00**	**0,00**	**0,00**	**0,00**
	inklusive Vorjahre (gerundet)		**0,00**	**0,00**	**0,00**	**0,00**	**0,00**	**0,00**	

Vorhaben Konto	Vorhabensbezeichnung Bezeichnung	RA Vorjahre	VA 2023	VA 2024	Plan 2025	Plan 2026	Plan 2027	Plan 2028	Plan Gesamt (gerundet)
2999000	**sonstige Investitionen (2020 bis 2099)**								
Auszahlungen - Investitionen - Mittelverwendung		**73 342,01**	**23 500,00**	**84 500,00**	**27 400,00**	**89 100,00**	**55 600,00**	**20 600,00**	**374 000,00**
Anschaffungs- oder Herstellungskosten		**73 342,01**	**23 500,00**	**84 500,00**	**27 400,00**	**89 100,00**	**55 600,00**	**20 600,00**	**374 000,00**
1/852100-042000	Amtsausstattung	42 103,87	10 000,00	15 000,00	15 300,00	59 500,00	10 000,00	5 000,00	156 900,00
1/852200-040000	Fahrzeuge Zubehör		1 000,00	1 000,00	1 000,00	1 000,00	1 100,00	1 100,00	6 200,00
1/852200-042000	Amtsausstattung	8 931,73	2 000,00	1 500,00	1 500,00	1 500,00	1 500,00	1 500,00	18 400,00
1/852300-020000	Ankauf einer EDV Anlage		5 000,00	6 000,00	1 000,00	1 000,00	7 000,00	1 000,00	21 000,00
1/852300-042000	Amts-, Betriebs- und Geschäftsausstattung		5 000,00	50 000,00	5 000,00	5 000,00	30 000,00	5 000,00	100 000,00
1/900000-020000	Ankauf einer Edv-Anlage	12 532,14	500,00	8 000,00	500,00	10 600,00	1 000,00	2 000,00	35 100,00
1/900000-042000	Amtsausstattung	9 774,27		3 000,00	3 100,00	10 500,00	5 000,00	5 000,00	36 400,00
Einzahlungen - Finanzierung - Mittelaufbringung		**0,00**	**0,00**	**0,00**	**0,00**	**0,00**	**0,00**	**0,00**	**0,00**
Mittel aus Geldfluss aus der operativen Gebarung		**0,00**	**0,00**	**0,00**	**0,00**	**0,00**	**0,00**	**0,00**	**0,00**
Bedarfszuweisungen/KTZ		**0,00**	**0,00**	**0,00**	**0,00**	**0,00**	**0,00**	**0,00**	**0,00**
Haushaltsrücklagen/Zahlungsmittelreserven		**0,00**	**0,00**	**0,00**	**0,00**	**0,00**	**0,00**	**0,00**	**0,00**
Sonstige Kapitaltransfers und Subventionen		**0,00**	**0,00**	**0,00**	**0,00**	**0,00**	**0,00**	**0,00**	**0,00**
Darlehen/Innere Darlehen		**0,00**	**0,00**	**0,00**	**0,00**	**0,00**	**0,00**	**0,00**	**0,00**
Finanzierungsleasing		**0,00**	**0,00**	**0,00**	**0,00**	**0,00**	**0,00**	**0,00**	**0,00**
Veräußerung langfristiges Vermögen und sonstiges		**0,00**	**0,00**	**0,00**	**0,00**	**0,00**	**0,00**	**0,00**	**0,00**
Finanzierungsergebnis 2999000		**-73 342,01**	**-23 500,00**	**-84 500,00**	**-27 400,00**	**-89 100,00**	**-55 600,00**	**-20 600,00**	**-374 000,00**
	inklusive Vorjahre (gerundet)		**-96 800,00**	**-181 300,00**	**-208 700,00**	**-297 800,00**	**-353 400,00**	**-374 000,00**	

Salden Finanzierungsergebnisse	RA Vorjahre	VA 2023	VA 2024	Plan 2025	Plan 2026	Plan 2027	Plan 2028	Plan Gesamt (gerundet)
1000035 Förderungen an Gemeinden (2014 bis 2099)								
Auszahlungen - Investitionen - Mittelverwendung	292 752,57	400 000,00	150 000,00	153 000,00	156 100,00	159 200,00	162 400,00	1 473 500,00
Einzahlungen - Finanzierung - Mittelherkunft	292 752,57	400 000,00	150 000,00	153 000,00	156 100,00	159 200,00	162 400,00	1 473 500,00
	0,00	0,00	0,00	0,00	0,00	0,00	0,00	0,00
inklusive Vorjahre (gerundet)		0,00	0,00	0,00	0,00	0,00	0,00	
1000036 Ankauf Festpakete (2017 bis 2099)								
Auszahlungen - Investitionen - Mittelverwendung	4 645,66	8 000,00	8 000,00	8 200,00	8 300,00	8 500,00	8 700,00	54 300,00
Einzahlungen - Finanzierung - Mittelherkunft	4 645,66	8 000,00	8 000,00	8 200,00	8 300,00	8 500,00	8 700,00	54 300,00
	0,00	0,00	0,00	0,00	0,00	0,00	0,00	0,00
inklusive Vorjahre (gerundet)		0,00	0,00	0,00	0,00	0,00	0,00	
1000002 Ankauf Müllbehälter (1998 bis 2099)								
Auszahlungen - Investitionen - Mittelverwendung	589 958,17	220 000,00	150 000,00	153 000,00	156 100,00	159 200,00	162 400,00	1 590 700,00
Einzahlungen - Finanzierung - Mittelherkunft	589 958,17	220 000,00	150 000,00	153 000,00	156 100,00	159 200,00	162 400,00	1 590 700,00
	0,00	0,00	0,00	0,00	0,00	0,00	0,00	0,00
inklusive Vorjahre (gerundet)		0,00	0,00	0,00	0,00	0,00	0,00	
1000003 Ankauf einer EDV-Anlage Abfallwirtschaft (1998 bis 20								
Auszahlungen - Investitionen - Mittelverwendung	52 279,67	10 000,00	30 000,00	5 000,00	60 000,00	5 000,00	10 000,00	172 300,00
Einzahlungen - Finanzierung - Mittelherkunft	52 279,67	10 000,00	30 000,00	5 000,00	60 000,00	5 000,00	10 000,00	172 300,00
	0,00	0,00	0,00	0,00	0,00	0,00	0,00	0,00
inklusive Vorjahre (gerundet)		0,00	0,00	0,00	0,00	0,00	0,00	
1000012 Problemstoffsammlung Stationäre Einrichtungen (1998								
Auszahlungen - Investitionen - Mittelverwendung	38 235,22	70 000,00	70 000,00	35 000,00	35 700,00	36 400,00	37 100,00	322 400,00
Einzahlungen - Finanzierung - Mittelherkunft	38 235,22	70 000,00	70 000,00	35 000,00	35 700,00	36 400,00	37 100,00	322 400,00
	0,00	0,00	0,00	0,00	0,00	0,00	0,00	0,00
inklusive Vorjahre (gerundet)		0,00	0,00	0,00	0,00	0,00	0,00	
1000027 Ankauf LKW (2022 bis 2025)								
Auszahlungen - Investitionen - Mittelverwendung	36 622,50	0,00	0,00	0,00	0,00	0,00	0,00	36 600,00
Einzahlungen - Finanzierung - Mittelherkunft	36 622,50	0,00	0,00	0,00	0,00	0,00	0,00	36 600,00
	0,00	0,00	0,00	0,00	0,00	0,00	0,00	0,00
inklusive Vorjahre (gerundet)		0,00	0,00	0,00	0,00	0,00	0,00	
1000032 Errichtung v. Tierkörpersammelstellen (2009 bis 2099)								
Auszahlungen - Investitionen - Mittelverwendung	0,00	5 000,00	25 000,00	10 000,00	10 200,00	10 400,00	10 600,00	71 200,00
Einzahlungen - Finanzierung - Mittelherkunft	0,00	5 000,00	25 000,00	10 000,00	10 200,00	10 400,00	10 600,00	71 200,00
	0,00	0,00	0,00	0,00	0,00	0,00	0,00	0,00
inklusive Vorjahre (gerundet)		0,00	0,00	0,00	0,00	0,00	0,00	

Salden Finanzierungsergebnisse	RA Vorjahre	VA 2023	VA 2024	Plan 2025	Plan 2026	Plan 2027	Plan 2028	Plan Gesamt (gerundet)
1000033 Errichtung/Investitionen Wirtschaftshof (2009 bis 2099)								
Auszahlungen - Investitionen - Mittelverwendung	5 492,59	5 000,00	20 000,00	20 400,00	20 800,00	21 200,00	21 600,00	114 500,00
Einzahlungen - Finanzierung - Mittelherkunft	5 492,59	5 000,00	20 000,00	20 400,00	20 800,00	21 200,00	21 600,00	114 500,00
	0,00	0,00	0,00	0,00	0,00	0,00	0,00	0,00
inklusive Vorjahre (gerundet)		0,00	0,00	0,00	0,00	0,00	0,00	
1000038 Ankauf Sackomat (2020 bis 2099)								
Auszahlungen - Investitionen - Mittelverwendung	87 426,10	30 000,00	6 000,00	6 100,00	6 200,00	6 400,00	6 500,00	148 600,00
Einzahlungen - Finanzierung - Mittelherkunft	87 426,10	30 000,00	6 000,00	6 100,00	6 200,00	6 400,00	6 500,00	148 600,00
	0,00	0,00	0,00	0,00	0,00	0,00	0,00	0,00
inklusive Vorjahre (gerundet)		0,00	0,00	0,00	0,00	0,00	0,00	
1000039 Ankauf Geräte und Maschinen WH (2022 bis 2999)								
Auszahlungen - Investitionen - Mittelverwendung	26 610,48	0,00	5 000,00	5 100,00	5 200,00	5 300,00	5 400,00	52 600,00
Einzahlungen - Finanzierung - Mittelherkunft	26 610,48	0,00	5 000,00	5 100,00	5 200,00	5 300,00	5 400,00	52 600,00
	0,00	0,00	0,00	0,00	0,00	0,00	0,00	0,00
inklusive Vorjahre (gerundet)		0,00	0,00	0,00	0,00	0,00	0,00	
1000041 Errichtung WSZ Berndorf/Hirtenberg (2022 bis 2999)								
Auszahlungen - Investitionen - Mittelverwendung	16 065,00	2 300 000,00	2 300 000,00	0,00	0,00	0,00	0,00	4 616 100,00
Einzahlungen - Finanzierung - Mittelherkunft	16 065,00	2 300 000,00	2 300 000,00	0,00	0,00	0,00	0,00	4 616 100,00
	0,00	0,00	0,00	0,00	0,00	0,00	0,00	0,00
inklusive Vorjahre (gerundet)		0,00	0,00	0,00	0,00	0,00	0,00	
1000042 Errichtung WSZ Ebreichsd./Pottend. (2022 bis 2999)								
Auszahlungen - Investitionen - Mittelverwendung	9 639,00	1 350 000,00	3 200 000,00	0,00	0,00	0,00	0,00	4 559 600,00
Einzahlungen - Finanzierung - Mittelherkunft	9 639,00	1 350 000,00	3 200 000,00	0,00	0,00	0,00	0,00	4 559 600,00
	0,00	0,00	0,00	0,00	0,00	0,00	0,00	0,00
inklusive Vorjahre (gerundet)		0,00	0,00	0,00	0,00	0,00	0,00	
1000043 Errichtung WSZ Traiskirchen/ Oberwaltersdorf/ Tattend								
Auszahlungen - Investitionen - Mittelverwendung	9 639,00	95 000,00	0,00	0,00	0,00	1 800 000,00	1 800 000,00	3 704 600,00
Einzahlungen - Finanzierung - Mittelherkunft	9 639,00	95 000,00	0,00	0,00	0,00	1 800 000,00	1 800 000,00	3 704 600,00
	0,00	0,00	0,00	0,00	0,00	0,00	0,00	0,00
inklusive Vorjahre (gerundet)		0,00	0,00	0,00	0,00	0,00	0,00	
1000044 Ankauf Presse für Umladestation (2023 bis 2999)								
Auszahlungen - Investitionen - Mittelverwendung	0,00	280 000,00	300 000,00	0,00	0,00	0,00	0,00	580 000,00
Einzahlungen - Finanzierung - Mittelherkunft	0,00	280 000,00	300 000,00	0,00	0,00	0,00	0,00	580 000,00
	0,00	0,00	0,00	0,00	0,00	0,00	0,00	0,00
inklusive Vorjahre (gerundet)		0,00	0,00	0,00	0,00	0,00	0,00	

Salden Finanzierungsergebnisse	RA Vorjahre	VA 2023	VA 2024	Plan 2025	Plan 2026	Plan 2027	Plan 2028	Plan Gesamt (gerundet)
1000045 Errichtung WSZ Bad Vöslau (2022 bis 2099)								
Auszahlungen - Investitionen - Mittelverwendung	9 639,00	0,00	0,00	0,00	0,00	0,00	0,00	9 600,00
Einzahlungen - Finanzierung - Mittelherkunft	9 639,00	0,00	0,00	0,00	0,00	0,00	0,00	9 600,00
	0,00	0,00	0,00	0,00	0,00	0,00	0,00	0,00
inklusive Vorjahre (gerundet)		0,00	0,00	0,00	0,00	0,00	0,00	
1000046 Errichtung Bürogebäude (2024 bis 2099)								
Auszahlungen - Investitionen - Mittelverwendung	0,00	0,00	0,00	0,00	2 500 000,00	0,00	0,00	2 500 000,00
Einzahlungen - Finanzierung - Mittelherkunft	0,00	0,00	0,00	0,00	2 500 000,00	0,00	0,00	2 500 000,00
	0,00	0,00	0,00	0,00	0,00	0,00	0,00	0,00
inklusive Vorjahre (gerundet)		0,00	0,00	0,00	0,00	0,00	0,00	
Saldo Investive Einzelvorhaben	**0,00**	**0,00**	**0,00**	**0,00**	**0,00**	**0,00**	**0,00**	**0,00**
inklusive Vorjahre (gerundet)		**0,00**	**0,00**	**0,00**	**0,00**	**0,00**	**0,00**	
2999000 sonstige Investitionen (2020 bis 2099)								
Auszahlungen - Investitionen - Mittelverwendung	73 342,01	23 500,00	84 500,00	27 400,00	89 100,00	55 600,00	20 600,00	374 000,00
Einzahlungen - Finanzierung - Mittelherkunft	0,00	0,00	0,00	0,00	0,00	0,00	0,00	0,00
	-73 342,01	-23 500,00	-84 500,00	-27 400,00	-89 100,00	-55 600,00	-20 600,00	-374 000,00
inklusive Vorjahre (gerundet)		-96 800,00	-181 300,00	-208 700,00	-297 800,00	-353 400,00	-374 000,00	
Saldo Sonstige Investitionen	**-73 342,01**	**-23 500,00**	**-84 500,00**	**-27 400,00**	**-89 100,00**	**-55 600,00**	**-20 600,00**	**-374 000,00**
inklusive Vorjahre (gerundet)		**-96 800,00**	**-181 300,00**	**-208 700,00**	**-297 800,00**	**-353 400,00**	**-374 000,00**	
Saldo der gesamten Investitionstätigkeit	**-73 342,01**	**-23 500,00**	**-84 500,00**	**-27 400,00**	**-89 100,00**	**-55 600,00**	**-20 600,00**	**-374 000,00**
inklusive Vorjahre (gerundet)		**-96 800,00**	**-181 300,00**	**-208 700,00**	**-297 800,00**	**-353 400,00**	**-374 000,00**	

Personaldaten iSd ÖStp (Anlage 4)

Gruppe 1 - gesamt	**Dienstverhältnis zu Gemeinde, dienstleistend in einer Dienststelle, bezahlt aus dem Budget von Gemeinde**		**Personalaufwendungen**				
			davon melden Gemeinden optional				**gesamt**
	Köpfe [3)]	VBÄ [3)]	Bezüge (Unterklasse 50-52)	Nebengebühren (Unterklasse 56)	Dienstgeber-beiträge (Unterklasse 58)	Weitere Aufwendungen	Kontenklasse 5 [2)]
Beamtinnen und Beamte	k.A.	k.A.	0,00				
Vertragsbedienstete	31,00	26,55	1 205 800,00				
KV-Bedienstete (Kollektivvertrag)	k.A.	k.A.	123 900,00				
Nicht zuordenbar	k.A.	k.A.					
Summe	31,00	26,55	1 329 700,00	65 400,00	322 800,00	0,00	1 717 900,00
darunter (Teilmengen der Gruppe 1)			Länder und Gemeinden melden optional				
	Köpfe [3)]	VBÄ [3)]	Bezüge (Unterklasse 50-52)	Nebengebühren (Unterklasse 56)	Dienstgeber-beiträge (Unterklasse 58)	Weitere Aufwendungen	Kontenklasse 5 [2)]
Musikschullehrerinnen und -lehrer	k.A.	k.A.					
Elementarpädagoginnen und -pädagogen	k.A.	k.A.					
Bedienstete nicht-ausgegliederter Krankenanstalten	k.A.	k.A.					
Lehrlinge	k.A.	k.A.					
Summe	k.A.	k.A.					

Gruppe 2 - gesamt	**Dienstverhältnis zu Gemeinde, nicht dienstleistend bei Gemeinde[11], bezahlt aus dem Budget von Gemeinde**		**Personalaufwendungen**				
			davon melden Gemeinden optional				**gesamt**
	Köpfe [3)]	VBÄ [3)]	Bezüge (Unterklasse 50-52)	Nebengebühren (Unterklasse 56)	Dienstgeber-beiträge (Unterklasse 58)	Weitere Aufwendungen	Kontenklasse 5 [2)]
Beamtinnen und Beamte	k.A.	k.A.					
Vertragsbedienstete	k.A.	k.A.					
Nicht zuordenbar	k.A.	k.A.					
Summe	k.A.	k.A.					

Beamtinnen und Beamte - Pensionistinnen und Pensionisten zum 31.12.2024			
	Köpfe [3]	**Ø-Pensions-höhe / Mt.** [4]	
Ruhegenussbezieherinnen und -bezieher			
Hinterbliebene [5]			
Neue Ruhegenussbezieherinnen und -bezieher im Bezugsjahr 2024			
	Köpfe [3]	**Ø-Pensions-antrittsalter**	**Ø-Pensions-höhe / Mt.** [4]
Alterspension [6]			
Dienstunfähigkeit [7]			
vorzeitige Pensionierung mit Abschlag [8]			
vorzeitige Pensionierung ohne Abschlag [9]			
Pensionierungen gesamt	0,0	0,0	0,0
Gesamter Pensionsaufwand für das Bezugsjahr 2024	0,00		

1) gemäß den Vorgaben in Artikel 14 Abs. 2 lit. c ÖStP 2012
2) Personalrückstellungen und Sachbezüge sind in diese Anlage nicht aufzunehmen
3) Aus Datenschutzgründen wird dieses Feld erst ab 6 betroffenen Personen ausgewiesen
4) Durchschnittspension im Dezember laut Personalstatistik-Festlegungen ohne Sonderzahlungen, ohne Pflegegeld und ohne sonstige Transferleistungen; brutto
5) Witwen-, Witwer-, Waisenversorgungsbezüge und vergleichbare Leistungen
6) Ruhebezüge aufgrund eines Übertritts in den Ruhestand oder einer vergleichbaren Regelung iSd § 13 BDG 1979
7) Ruhebezüge aufgrund einer Ruhestandsversetzung wegen dauernder Dienstunfähigkeit iSd § 14 BDG 1979
8) Ruhebezüge aufgrund einer vorzeitigen Ruhestandsversetzung mit Abschlag iSd §§ 15b, 15c oder 236d BDG 1979
9) Ruhebezüge aufgrund einer vorzeitigen Ruhestandsversetzung ohne Abschlag
10) Inkl. Musikschullehrerinnen und -lehrer sowie Elementarpädagoginnen und -pädagogen
11) Darunter sind Personalgestellungen bei Beteiligungen iSd § 23 VRV 2015 sowie sonstige Personalgestellungen, zB bei anderen Gebietskörperschaften und Körperschaften öffentlichen Rechts zu verstehen.

Nachweis über Transferzahlungen (Anlage 6a)

Haushaltskonto	Bezeichnung Ansatz	Bezeichnung Post	Summe Einzahlungen	Summe Auszahlungen
Transferzahlungen von/an Bund, Bundesfonds, Bundeskammern				
Gesamtsumme Transferzahlungen von/an Bund, Bundesfonds, Bundeskammern			**0,00**	**0,00**
Summe Kapitaltransfers			**0,00**	**0,00**
Summe Transfers			**0,00**	**0,00**
Transferzahlungen von/an Länder, Landesfonds, Landeskammern				
Gesamtsumme Transferzahlungen von/an Länder, Landesfonds, Landeskammern			**0,00**	**0,00**
Summe Kapitaltransfers			**0,00**	**0,00**
Summe Transfers			**0,00**	**0,00**
Transferzahlungen von/an Gemeinden, Gemeindeverbände, Gemeindefonds				
Gesamtsumme Transferzahlungen von/an Gemeinden, Gemeindeverbände, Gemeindefonds			**0,00**	**160 000,00**
Summe Kapitaltransfers			**0,00**	**35 000,00**
Summe Transfers			**0,00**	**125 000,00**
5/852011-772000	Wertstoffinseln-Adaptierung	WSI Adaptierung		10 000,00
5/852035-042000	Förderungen an Gemeinden	Ankauf Schilder Tafeln Stiegen		25 000,00
5/852035-752000	Förderungen an Gemeinden	Förderungen an Gemeinden		125 000,00
Transferzahlungen von/an Sozialversicherungsträger				
Gesamtsumme Transferzahlungen von/an Sozialversicherungsträger			**0,00**	**0,00**
Summe Kapitaltransfers			**0,00**	**0,00**
Summe Transfers			**0,00**	**0,00**
Transferzahlungen von/an sonst. Träger des öffentlichen Rechts				
Gesamtsumme Transferzahlungen von/an sonst. Träger des öffentlichen Rechts			**0,00**	**0,00**
Summe Kapitaltransfers			**0,00**	**0,00**
Summe Transfers			**0,00**	**0,00**
	Gesamtsumme		**0,00**	**160 000,00**

Nachweis über Haushaltsrücklagen und Zahlungsmittelreserven
(Anlage 6b)

Haushaltsrücklagen Nr.	Verwendungszweck	Ansatz	Rücklagenstand 31.12.2023	Zuweisungen	Entnahmen	Rücklagenstand 31.12.2024	Zahlungsmittelreserven 31.12.2023	31.12.2024	Konto-/Sparbuchnummer
8/9990935/00014	Rücklage AGE Raiffeisenbank Baden R03	900000	193 500,00	8 100,00	2 100,00	199 500,00	193 531,04	193 531,04	ZW R03 295034 AT64 3204 5000 0204 7249
8/9990935/00015	Rücklage AW Raiffeisenbank Baden R04	852000	6 960 500,00		4 000 000,00	2 960 500,00	6 960 464,91	6 960 464,91	ZW R04 295035 AT93 3204 5000 0204 0228
	Allgemeine Haushaltsrücklagen		**7 154 000,00**	**8 100,00**	**4 002 100,00**	**3 160 000,00**	**7 153 995,95**	**7 153 995,95**	
	Gesamtsummen		**7 154 000,00**	**8 100,00**	**4 002 100,00**	**3 160 000,00**	**7 153 995,95**	**7 153 995,95**	

Einzelnachweis über Finanzschulden und Schuldendienst
(Anlage 6c)

Darlehen/Darlehensgeber Verwendung/Staat Aktenzahl	Laufzeit Währung/Zinssatz Ansatz Zinsindikator	Darlehenshöhe Gesamt	Buchwert 31.12.2023	Zugang	Tilgung	Zinsen	Summe Schuldendienst	Schuldendienst- ersätze	Buchwert 31.12.2024	Netto Schuldendienst
1. Darlehen für Investitionszwecke										
1.1. ... von Trägern des öffentlichen Rechts										
1.1.1. ... von Bund, Budesfonds, Bundeskammern										
1.1.2. ... von Ländern, Landesfonds, Landeskammern										
1.1.3. ... von Gemeinden, Gemeindeverbänden, Gemeindefonds										
1.1.4. ... von Sozialversicherungsträgern										
1.1.5. ... von sonstigen Trägern des öfftenlichen Rechts										
1.2. ... von Beteiligungen der Gebietskörperschaft (ohne Finanzunternehmungen)										
1.3. ... von Unternehmen (ohne Beteiligungen und ohne Finanzunternehmungen)										
1.4. ... von Finanzunternehmen										
1.4.1. ... von Finanzunternehmen im Inland										
1857/1 Bank unbekannt Errichtung WSZ /AT 852342	2023 - 2050 EUR/0,000%	1 500 000,00		1 500 000,00	16 900,00	33 800,00	50 700,00		1 483 100,00	50 700,00
1.4.2. ... von Finanzunternehmen im Ausland										
1.5. ... von Sonstigen										
Zwischensumme			**0,00**	**1 500 000,00**	**16 900,00**	**33 800,00**	**50 700,00**	**0,00**	**1 483 100,00**	**50 700,00**
2. Finanzschulden für den laufenden Aufwand										
2.1. ... von Trägern des öffentlichen Rechts										
2.1.1. ... von Bund, Budesfonds, Bundeskammern										
2.1.2. ... von Ländern, Landesfonds, Landeskammern										
2.1.3. ... von Gemeinden, Gemeindeverbänden, Gemeindefonds										
2.1.4. ... von Sozialversicherungsträgern										
2.1.5. ... von sonstigen Trägern des öfftenlichen Rechts										
2.2. ... von Beteiligungen der Gebietskörperschaft (ohne Finanzunternehmungen)										

Darlehen/Darlehensgeber Verwendung/Staat Aktenzahl	Laufzeit Währung/Zinssatz Ansatz	Darlehenshöhe Gesamt Zinsindikator	Buchwert 31.12.2023	Zugang	Tilgung	Zinsen	Summe Schuldendienst	Schuldendienst- ersätze	Buchwert 31.12.2024	Netto Schuldendienst
2.3. ... von Unternehmen (ohne Beteiligungen und ohne Finanzunternehmungen)										
2.4. ... von Finanzunternehmen										
2.4.1. ... von Finanzunternehmen im Inland										
2.4.2. ... von Finanzunternehmen im Ausland										
2.5. ... von Sonstigen										
Zwischensumme			0,00	0,00	0,00	0,00	0,00	0,00	0,00	0,00
SUMME (1 und 2)			0,00	1 500 000,00	16 900,00	33 800,00	50 700,00	0,00	1 483 100,00	50 700,00
Davon ohne Quasi-KG *)			0,00	0,00	0,00	0,00	0,00	0,00	0,00	0,00
Davon Quasi-KG *)			0,00	1 500 000,00	16 900,00	33 800,00	50 700,00	0,00	1 483 100,00	50 700,00

*) Quasi-Kapitalgesellschaften außerhalb des Sektors Staat gemäß ESVG (Ansatz 85-89).

Nachweis über haushaltsinterne Vergütungen (Anlage 6f)

Nachweis über haushaltsinterne Vergütungen (Anlage 6f)

Gruppenebene		Erträge	Aufwendungen
0	Vertretungskörper und allgemeine Verwaltung	0,00	0,00
1	Öffentliche Ordnung und Sicherheit	0,00	0,00
2	Unterricht, Erziehung, Sport und Wissenschaft	0,00	0,00
3	Kunst, Kultur und Kultus	0,00	0,00
4	Soziale Wohlfahrt und Wohnbauförderung	0,00	0,00
5	Gesundheit	0,00	0,00
6	Straßen- und Wasserbau, Verkehr	0,00	0,00
7	Wirtschaftsförderung	0,00	0,00
8	Dienstleistungen	0,00	0,00
9	Finanzwirtschaft	0,00	0,00
	Summe	**0,00**	**0,00**

Leasingspiegel (Anlage 6i)

Finanzierungsleasing

Ansatz- oder Projektbezeichnung	Anschaffungskosten	Buchwert 31.12.2023	Buchwert 31.12.2024	Summe ausstehender Mindestleasing-zahlungen	Laufzeit	Restlaufzeit in Jahren	Kautionen für Finanzierungsleasing
Summe	0,00	0,00	0,00	0,00			
Wirtschaftliche Unternehmungen, Betriebe, betriebsähnliche Einrichtungen gem. § 1 Abs. 2							
Summe	0,00	0,00	0,00	0,00			

Operating Leasing

Ansatz- oder Projektbezeichnung	Laufzeit Grundmietzeit in Jahren	Gesamtkosten	Einmalkaution	Leasingentgelt (ohne laufender Kaution)	Laufende Kaution	Restlaufzeit in Jahren	Kumulierte Restzahlungen
Summe		0,00	0,00	0,00	0,00		0,00
Wirtschaftliche Unternehmungen, Betriebe, betriebsähnliche Einrichtungen gem. § 1 Abs. 2							
Summe		0,00	0,00	0,00	0,00		0,00

Rückstellungsspiegel (Anlage 6q)

Rückstellung	Stand 31.12.2023	Dotierungen (+)	Auflösung inkl. Verbrauch (-)	Stand 31.12.2024
Kurzfristig	**0,00**	**0,00**	**0,00**	**0,00**
Rückstellungen für Prozesskosten				
Rückstellungen für nicht konsumierte Urlaube				
Rückstellungen für ausstehende Rechnungen				
Sonstige kurzfristige Rückstellungen				
Langfristig	**423 700,00**	**50 200,00**	**63 100,00**	**410 800,00**
Rückstellungen für Abfertigungen	272 800,00	37 300,00		310 100,00
Rückstellungen für Jubiläumszuwendungen	150 900,00	12 900,00	63 100,00	100 700,00
Rückstellungen für Haftungen				
Rückstellungen für Sanierung von Altlasten				
Rückstellungen für Pensionen (Säule I)				
Sonstige langfristige Rückstellungen				
Gesamtsumme	**423 700,00**	**50 200,00**	**63 100,00**	**410 800,00**

Dienstpostenplan
- interne Anlage b

Gemeindeverband für Abfallwirtschaft und Abgabeneinhebung im Verwaltungsbezirk Baden Dienstpostenplan für das Haushaltsjahr 2024							
Dienstzweig	**Bezeichnung des Dienstzweiges**	**Anz.**	**Entlohnungs-**	**Funktionsverwendung**			
			gruppe	**Anz.**	**FGrp.**	**Bezeichnung**	**Pzlg.**
44	Höherer Verwaltungsdienst	2	7	1	10	Amtsleiter (derzeit Sondervertrag)	Ja
				1	10	Amtsleiter	Ja
69/71	Rechnungs- und Verwaltungsfachdienst	5	5	1	7	Leiter der Abgabeneinhebung	
				1	7	Leiter der Exekutions-u. Controlling Abteilung	
				1	7	Leiter der Buchhaltung	Ja
				1	7	Stellvertretung leitende Funktion Buchhaltung	
				1	7	Leiter der Abfallwirtschaft	
44/45	Höherer u. Rechtskundiger Verw. Dienst	1	7	1	10	Leiter der Rechtsabteilung	
72	Wirtschaftsfachdienst	1	5	1	7	hervorgehobene Verwendung Abfallberater	
46	Gehobener technischer Dienst	1	6	1	7	hervorgehobene Verwendung Abfallberater	
36	Höherer technischer Dienst	2	7			Abfallberater	
44/45	Höherer u. Rechtskundiger Verw. Dienst	1	7			Rechtsabteilung	
69/71	Verwaltungsfachdienst	9	5				
2	Facharbeiter	9	5				
	Anzahl der Bediensteten	**31**					

Nachweis Vermögen mit abgeänderter Nutzungsdauer

Nachweis Vermögen mit abgeänderter Nutzungsdauer

Konto	Bezeichnung	Nutzungsdauer lt. VRV	Abweichende Nutzungsdauer	Begründung
3/0060001/00559	Bürogebäude Erweiterung	50,0	35,5	Anpassung Nutzungsdauer auf Hauptgebäude

MFP - Ergebnishaushalt Gesamt 1. und 2. Ebene
- interne Vergütungen enthalten

MVAG	Mittelverwendungs- und aufbringungsgruppen (1. und 2. Ebene)	VA 2024	Plan 2025	Plan 2026	Plan 2027	Plan 2028
211	**Erträge aus der operativen Verwaltungstätigkeit**	**19 361 600,00**	**19 259 600,00**	**21 238 100,00**	**21 397 600,00**	**21 619 000,00**
2111	Erträge aus eigenen Abgaben	15 100,00	15 300,00	15 400,00	15 600,00	15 700,00
2112	Erträge aus Ertragsanteilen					
2113	Erträge aus Gebühren	15 750 000,00	15 907 500,00	17 420 000,00	17 594 200,00	17 770 200,00
2114	Erträge aus Leistungen	844 200,00	867 600,00	879 400,00	891 500,00	903 500,00
2115	Erträge aus Besitz und wirtschaftlicher Tätigkeit	60 000,00	60 600,00	61 200,00	61 800,00	62 400,00
2116	Erträge aus Veräußerung und sonstige Erträge	2 629 200,00	2 356 400,00	2 862 100,00	2 834 500,00	2 867 200,00
2117	Nicht finanzierungswirksame operative Erträge	63 100,00	52 200,00			
212	**Erträge aus Transfers**	**1 300,00**	**111 300,00**	**111 300,00**	**1 300,00**	**1 300,00**
2121	Transferertrag von Trägern des öffentlichen Rechts		110 000,00	110 000,00		
2122	Transferertrag von Beteiligungen					
2123	Transferertrag von Unternehmen (mit Finanzunternehmen)					
2124	Transferertrag von Haushalten und Organisationen ohne Erwerbscharakter					
2125	Transferertrag vom Ausland					
2126	Investitions- und Tilgungszuschüsse zwischen Unternehmungen und Betrieben der Gebietskörperschaft und der Gebietskörperschaft					
2127	Nicht finanzierungswirksamer Transferertrag	1 300,00	1 300,00	1 300,00	1 300,00	1 300,00
213	**Finanzerträge**	**195 200,00**	**165 100,00**	**168 400,00**	**171 700,00**	**175 300,00**
2131	Erträge aus Zinsen	195 200,00	165 100,00	168 400,00	171 700,00	175 300,00
2132	Erträge aus Zinsen aus derivativen Finanzinstrumenten mit und ohne Grundgeschäft					
2133	Erträge aus Gewinnentnahmen von marktbestimmten Betrieben					
2134	Sonstige Finanzerträge					
2135	Erträge aus Dividenden/Gewinnausschüttungen					
2136	Sonstige nicht finanzierungswirksame Finanzerträge					
21	**Summe Erträge**	**19 558 100,00**	**19 536 000,00**	**21 517 800,00**	**21 570 600,00**	**21 795 600,00**
221	**Personalaufwand**	**1 768 100,00**	**2 167 300,00**	**2 129 000,00**	**2 185 200,00**	**2 436 700,00**
2211	Personalaufwand (Bezüge, Nebengebühren, Mehrleistungen)	1 329 700,00	1 766 100,00	1 690 400,00	1 743 700,00	1 941 600,00
2212	Gesetzlicher und freiwilliger Sozialaufwand	388 200,00	379 400,00	416 400,00	431 100,00	484 700,00
2213	Sonstiger Personalaufwand					
2214	Nicht finanzierungswirksamer Personalaufwand	50 200,00	21 800,00	22 200,00	10 400,00	10 400,00
222	**Sachaufwand**	**16 793 200,00**	**16 672 700,00**	**17 748 300,00**	**18 038 800,00**	**18 386 800,00**
2221	Gebrauchs- und Verbrauchsgüter, Handelswaren	146 600,00	149 300,00	152 700,00	155 700,00	158 800,00
2222	Verwaltungs- und Betriebsaufwand	7 259 800,00	7 375 300,00	7 558 200,00	7 745 200,00	7 936 500,00

MVAG	Mittelverwendungs- und aufbringungsgruppen (1. und 2. Ebene)	VA 2024	Plan 2025	Plan 2026	Plan 2027	Plan 2028
2223	Leasing- und Mietaufwand					
2224	Instandhaltung	96 600,00	98 200,00	100 000,00	102 000,00	103 700,00
2225	Sonstiger Sachaufwand	8 991 900,00	8 776 600,00	9 682 400,00	9 813 300,00	9 999 900,00
2226	Nicht finanzierungswirksamer Sachaufwand	298 300,00	273 300,00	255 000,00	222 600,00	187 900,00
223	**Transferaufwand**	**269 600,00**	**241 600,00**	**245 400,00**	**249 300,00**	**253 100,00**
2231	Transferaufwand an Träger des öffentlichen Rechts	191 600,00	156 600,00	159 500,00	162 600,00	165 500,00
2232	Transferaufwand an Beteiligungen					
2233	Transferaufwand an Unternehmen (mit Finanzunternehmen)					
2234	Transferaufwand an Haushalte und Organisationen ohne Erwerbscharakter	78 000,00	85 000,00	85 900,00	86 700,00	87 600,00
2235	Transferaufwand an das Ausland					
2236	Investitions- und Tilgungszuschüsse zwischen Unternehmungen und Betrieben der Gebietskörperschaft und der Gebietskörperschaft					
2237	Nicht finanzierungswirksamer Transferaufwand					
224	**Finanzaufwand**	**63 600,00**	**96 400,00**	**185 200,00**	**240 100,00**	**293 300,00**
2241	Aufwendungen für Zinsen	33 800,00	66 000,00	154 400,00	208 700,00	261 300,00
2242	Zinsen und sonstige Aufwendungen aus derivativen Finanzinstrumenten mit und ohne Grundgeschäft					
2243	Gewinnentnahmen von Unternehmungen und marktbestimmten Betrieben der Gebietskörperschaft (innerhalb der Gebietskörperschaft)					
2244	Sonstiger Finanzaufwand	29 800,00	30 400,00	30 800,00	31 400,00	32 000,00
2245	Nicht finanzierungswirksamer Finanzaufwand					
22	**Summe Aufwendungen**	**18 894 500,00**	**19 178 000,00**	**20 307 900,00**	**20 713 400,00**	**21 369 900,00**
SA0	**Saldo (0) Nettoergebnis (21 - 22)**	**663 600,00**	**358 000,00**	**1 209 900,00**	**857 200,00**	**425 700,00**
230	**Entnahmen von Haushaltsrücklagen**	**4 000 200,00**	**100,00**	**100,00**	**100,00**	**100,00**
2301	Entnahmen von Haushaltsrücklagen	4 000 200,00	100,00	100,00	100,00	100,00
240	**Zuweisungen an Haushaltsrücklagen**	**8 100,00**	**100,00**	**100,00**	**100,00**	**100,00**
2401	Zuweisungen an Haushaltsrücklagen	8 100,00	100,00	100,00	100,00	100,00
SA01	**Saldo (01) Haushaltsrücklagen (230 - 240)**	**0,00**	**0,00**	**0,00**	**0,00**	**0,00**
SA00	**Saldo (00) Nettoergebnis nach Haushaltsrücklagen (Saldo 0 + Saldo 01)**	**4 655 700,00**	**358 000,00**	**1 209 900,00**	**857 200,00**	**425 700,00**

MFP - Finanzierungshaushalt Gesamt 1. und 2. Ebene
- interne Vergütungen enthalten

MVAG	Mittelverwendungs- und aufbringungsgruppen (1. und 2. Ebene)	VA 2024	Plan 2025	Plan 2026	Plan 2027	Plan 2028
311	**Einzahlungen aus operativer Verwaltungstätigkeit**	**18 524 500,00**	**18 801 400,00**	**20 269 100,00**	**20 475 400,00**	**20 683 500,00**
3111	Einzahlungen aus eigenen Abgaben	15 100,00	15 300,00	15 400,00	15 600,00	15 700,00
3112	Einzahlungen aus Ertragsanteilen					
3113	Einzahlungen aus Gebühren	15 750 000,00	15 907 500,00	17 420 000,00	17 594 200,00	17 770 200,00
3114	Einzahlungen aus Leistungen	844 200,00	867 600,00	879 400,00	891 500,00	903 500,00
3115	Einzahlungen aus Besitz und wirtschaftlicher Tätigkeit	60 000,00	60 600,00	61 200,00	61 800,00	62 400,00
3116	Einzahlungen aus Veräußerung von geringwertigen Wirtschaftsgütern (GWG) und sonstige Einzahlungen	1 855 200,00	1 950 400,00	1 893 100,00	1 912 300,00	1 931 700,00
312	**Einzahlungen aus Transfers**	**0,00**	**110 000,00**	**110 000,00**	**0,00**	**0,00**
3121	Transferzahlungen von Trägern des öffentlichen Rechts		110 000,00	110 000,00		
3122	Transferzahlungen von Beteiligungen					
3123	Transferzahlungen von Unternehmen (inkl. Finanzunternehmen)					
3124	Transferzahlungen von Haushalten und Organisationen ohne Erwerbscharakter					
3125	Transferzahlungen vom Ausland					
3126	Investitions- und Tilgungszuschüsse zwischen Unternehmungen und Betrieben der Gebietskörperschaft und der Gebietskörperschaft					
313	**Einzahlungen aus Finanzerträgen**	**195 200,00**	**165 100,00**	**168 400,00**	**171 700,00**	**175 300,00**
3131	Einzahlungen aus Zinserträgen	195 200,00	165 100,00	168 400,00	171 700,00	175 300,00
3132	Einzahlungen aus Zinsen aus derivativen Finanzinstrumenten mit und ohne Grundgeschäft					
3133	Einzahlungen aus Gewinnentnahmen von marktbestimmten Betrieben					
3134	Sonstige Einzahlungen aus Finanzerträgen					
3135	Einzahlungen aus Dividenden/Gewinnausschüttungen					
31	**Summe Einzahlungen operative Gebarung**	**18 719 700,00**	**19 076 500,00**	**20 547 500,00**	**20 647 100,00**	**20 858 800,00**
321	**Auszahlungen aus Personalaufwand**	**1 717 900,00**	**2 145 500,00**	**2 106 800,00**	**2 174 800,00**	**2 426 300,00**
3211	Auszahlungen für Personalaufwand (Bezüge, Nebengebühren, und Mehrleistungsvergütungen)	1 329 700,00	1 766 100,00	1 690 400,00	1 743 700,00	1 941 600,00
3212	Auszahlungen für gesetzliche und freiwillige Sozialaufwendungen	388 200,00	379 400,00	416 400,00	431 100,00	484 700,00
3213	Auszahlungen aus sonstigem Personalaufwand					
322	**Auszahlungen aus Sachaufwand**	**15 720 900,00**	**15 993 400,00**	**16 524 300,00**	**16 894 000,00**	**17 263 400,00**
3221	Auszahlungen für Gebrauchs- und Verbrauchsgüter, Handelswaren	146 600,00	149 300,00	152 700,00	155 700,00	158 800,00
3222	Auszahlungen für Verwaltungs- und Betriebsaufwand	7 259 800,00	7 375 300,00	7 558 200,00	7 745 200,00	7 936 500,00
3223	Auszahlungen für Leasing- und Mietaufwand					
3224	Auszahlungen für Instandhaltung	96 600,00	98 200,00	100 000,00	102 000,00	103 700,00
3225	Sonstige Auszahlungen aus Sachaufwand	8 217 900,00	8 370 600,00	8 713 400,00	8 891 100,00	9 064 400,00
3226	Auszahlungen aus der Inanspruchnahme von Haftungen					

MVAG	Mittelverwendungs- und aufbringungsgruppen (1. und 2. Ebene)	VA 2024	Plan 2025	Plan 2026	Plan 2027	Plan 2028
323	**Auszahlungen aus Transfers**	**125 000,00**	**127 500,00**	**130 100,00**	**132 700,00**	**135 300,00**
3231	Transferzahlungen an Träger des öffentlichen Rechts	125 000,00	127 500,00	130 100,00	132 700,00	135 300,00
3232	Transferzahlungen an Beteiligungen					
3233	Transferzahlungen an Unternehmen (inkl. Finanzunternehmen)					
3234	Transferzahlungen an Haushalte und Organisationen ohne Erwerbscharakter					
3235	Transferzahlungen an das Ausland					
3236	Investitions- und Tilgungszuschüsse zwischen Unternehmungen und Betrieben der Gebietskörperschaft und der Gebietskörperschaft					
324	**Auszahlungen aus Finanzaufwand**	**63 600,00**	**96 400,00**	**185 200,00**	**240 100,00**	**293 300,00**
3241	Auszahlungen für Zinsen	33 800,00	66 000,00	154 400,00	208 700,00	261 300,00
3242	Auszahlungen für Zinsen aus derivativen Finanzinstrumenten mit und ohne Grundgeschäft					
3243	Auszahlungen aus Gewinnentnahmen von marktbestimmten Betrieben					
3244	Sonstige Auszahlungen aus Finanzaufwendungen	29 800,00	30 400,00	30 800,00	31 400,00	32 000,00
32	**Summe Auszahlungen operative Gebarung**	**17 627 400,00**	**18 362 800,00**	**18 946 400,00**	**19 441 600,00**	**20 118 300,00**
SA1	**Saldo (1) Geldfluss aus der operativen Gebarung (31 – 32)**	**1 092 300,00**	**713 700,00**	**1 601 100,00**	**1 205 500,00**	**740 500,00**
331	**Einzahlungen aus der Investitionstätigkeit**	**0,00**	**0,00**	**0,00**	**0,00**	**0,00**
3311	Einzahlungen aus der Veräußerung von immateriellem Vermögen					
3312	Einzahlungen aus der Veräußerung von Grundstücken und Grundstückeinrichtungen					
3313	Einzahlungen aus der Veräußerung von Gebäuden und Bauten					
3314	Einzahlungen aus der Veräußerung von technischen Anlagen, Fahrzeugen und Maschinen					
3315	Einzahlungen aus der Veräußerung von Amts-, Betriebs- und Geschäftsausstattung					
3316	Einzahlungen aus der Veräußerung von Kulturgütern					
3317	Einzahlungen aus der Veräußerung von Beteiligungen					
3318	Einzahlungen aus der Veräußerung von kofinanzierten Schutzbauten					
332	**Einzahlungen aus der Rückzahlung von Darlehen sowie gewährten Vorschüssen**	**2 500,00**	**2 500,00**	**2 600,00**	**2 600,00**	**2 700,00**
3321	Einzahlungen aus Darlehen an Träger des öffentlichen Rechts					
3322	Einzahlungen aus Darlehen an Beteiligungen					
3323	Einzahlungen aus Darlehen an Unternehmen und Haushalte					
3325	Einzahlungen aus Vorschüssen und Anzahlungen	2 500,00	2 500,00	2 600,00	2 600,00	2 700,00
333	**Einzahlungen aus Kapitaltransfers**	**0,00**	**0,00**	**0,00**	**0,00**	**0,00**
3331	Kapitaltransferzahlungen von Trägern des öffentlichen Rechts					
3332	Kapitaltransferzahlungen von Beteiligungen					
3333	Kapitaltransferzahlungen von Unternehmen					
3334	Kapitaltransferzahlungen von Haushalten und Organisationen ohne Erwerbscharakter					

MVAG	Mittelverwendungs- und aufbringungsgruppen (1. und 2. Ebene)	VA 2024	Plan 2025	Plan 2026	Plan 2027	Plan 2028
3335	Kapitaltransferzahlungen vom Ausland					
33	**Summe Einzahlungen investive Gebarung**	**2 500,00**	**2 500,00**	**2 600,00**	**2 600,00**	**2 700,00**
341	**Auszahlungen aus der Investitionstätigkeit**	**6 223 500,00**	**295 700,00**	**2 917 600,00**	**2 134 500,00**	**2 110 000,00**
3411	Auszahlungen für den Erwerb von immateriellem Vermögen					
3412	Auszahlungen für den Erwerb von Grundstücken und Grundstückseinrichtungen	95 000,00	45 000,00	45 900,00	46 800,00	47 700,00
3413	Auszahlungen für den Erwerb von Gebäuden und Bauten	5 520 000,00	20 400,00	2 520 800,00	1 821 200,00	1 821 600,00
3414	Auszahlungen für den Erwerb von technischen Anlagen, Fahrzeugen und Maschinen	315 000,00	2 500,00	12 600,00	9 100,00	4 100,00
3415	Auszahlungen für den Erwerb von Amts-, Betriebs- und Geschäftsausstattung	293 500,00	227 800,00	338 300,00	257 400,00	236 600,00
3416	Auszahlungen für den Erwerb von Kulturgütern					
3417	Auszahlungen für den Erwerb von Beteiligungen					
3418	Auszahlungen für den Erwerb von kofinanzierten Schutzbauten					
342	**Auszahlungen aus der Gewährung von Darlehen sowie gewährten Vorschüssen**	**2 500,00**	**2 600,00**	**2 600,00**	**2 700,00**	**2 700,00**
3421	Auszahlungen von Darlehen an Träger des öffentlichen Rechts					
3422	Auszahlungen von Darlehen an Beteiligungen					
3423	Auszahlungen von Darlehen an Unternehmen und Haushalte					
3425	Auszahlungen von Vorschüssen und Anzahlungen	2 500,00	2 600,00	2 600,00	2 700,00	2 700,00
343	**Auszahlungen aus Kapitaltransfers**	**144 600,00**	**114 100,00**	**115 300,00**	**116 600,00**	**117 800,00**
3431	Kapitaltransferzahlungen an Träger des öffentlichen Rechts	66 600,00	29 100,00	29 400,00	29 900,00	30 200,00
3432	Kapitaltransferzahlungen an Beteiligungen					
3433	Kapitaltransferzahlungen an Unternehmen (Finanzunternehmen)					
3434	Kapitaltransferzahlungen an Haushalte und Organisationen ohne Erwerbscharakter	78 000,00	85 000,00	85 900,00	86 700,00	87 600,00
3435	Kapitaltransferzahlungen an das Ausland					
34	**Summe Auszahlungen investive Gebarung**	**6 370 600,00**	**412 400,00**	**3 035 500,00**	**2 253 800,00**	**2 230 500,00**
SA2	**Saldo (2) Geldfluss aus der investiven Gebarung (33 – 34)**	**-6 368 100,00**	**-409 900,00**	**-3 032 900,00**	**-2 251 200,00**	**-2 227 800,00**
SA3	**Saldo (3) Nettofinanzierungssaldo (Saldo 1 + Saldo 2)**	**-5 275 800,00**	**303 800,00**	**-1 431 800,00**	**-1 045 700,00**	**-1 487 300,00**
351	**Einzahlungen aus der Aufnahme von Finanzschulden**	**1 500 000,00**	**0,00**	**2 000 000,00**	**1 300 000,00**	**1 300 000,00**
3511	Einzahlungen aus empfangenen Darlehen von öffentlichen Körperschaften und Rechtsträgern					
3512	Einzahlungen aus empfangenen Darlehen von Beteiligungen					
3513	Einzahlungen aus empfangenen Darlehen von Unternehmen und privaten Haushalten					
3514	Einzahlungen aus Finanzschulden (Finanzunternehmen)	1 500 000,00		2 000 000,00	1 300 000,00	1 300 000,00
3515	Einzahlungen aus Aufnahmen von Leasingverbindlichkeiten					
353	**Einzahlungen infolge eines Kapitaltausches bei derivativen Finanzinstrumenten mit Grundgeschäft**	**0,00**	**0,00**	**0,00**	**0,00**	**0,00**

MVAG	Mittelverwendungs- und aufbringungsgruppen (1. und 2. Ebene)	VA 2024	Plan 2025	Plan 2026	Plan 2027	Plan 2028
3530	Einzahlungen infolge eines Kapitaltausches bei derivativen Finanzinstrumenten mit Grundgeschäft					
355	**Einzahlungen aus dem Abgang von Finanzinstrumenten**	**0,00**	**0,00**	**0,00**	**0,00**	**0,00**
3550	Einzahlungen aus dem Abgang von Finanzinstrumenten					
35	**Summe Einzahlungen aus der Finanzierungstätigkeit**	**1 500 000,00**	**0,00**	**2 000 000,00**	**1 300 000,00**	**1 300 000,00**
361	**Auszahlungen aus der Tilgung von Finanzschulden**	**16 900,00**	**35 200,00**	**81 700,00**	**115 300,00**	**150 100,00**
3611	Auszahlungen aus empfangenen Darlehen von öffentlichen Körperschaften und Rechtsträgern					
3612	Auszahlungen aus empfangenen Darlehen von Beteiligungen					
3613	Auszahlungen aus empfangenen Darlehen von Unternehmen und privaten Haushalten					
3614	Auszahlungen aus Finanzschulden	16 900,00	35 200,00	81 700,00	115 300,00	150 100,00
3615	Auszahlungen aus Rückzahlungen von Leasingverbindlichkeiten					
363	**Auszahlungen infolge eines Kapitaltausches bei derivativen Finanzinstrumenten mit Grundgeschäft**	**0,00**	**0,00**	**0,00**	**0,00**	**0,00**
3630	Auszahlungen infolge eines Kapitaltausches bei derivativen Finanzinstrumenten mit Grundgeschäft					
365	**Auszahlungen für den Erwerb von Finanzinstrumenten**	**0,00**	**0,00**	**0,00**	**0,00**	**0,00**
3650	Auszahlungen für den Erwerb von Finanzinstrumenten					
36	**Summe Auszahlungen aus der Finanzierungstätigkeit**	**16 900,00**	**35 200,00**	**81 700,00**	**115 300,00**	**150 100,00**
SA4	**Saldo (4) Geldfluss aus der Finanzierungstätigkeit (35 – 36)**	**1 483 100,00**	**-35 200,00**	**1 918 300,00**	**1 184 700,00**	**1 149 900,00**
SA5	**Saldo (5) Geldfluss aus der voranschlagswirksamen Gebarung (Saldo 3 + Saldo 4)**	**-3 792 700,00**	**268 600,00**	**486 500,00**	**139 000,00**	**-337 400,00**

MFP - Schuldenentwicklung

Bezeichnung	VA 2024	Plan 2025	Plan 2026	Plan 2027	Plan 2028
Gesamte Schulden					
Buchwert 01.01.	0	1.483.100	1.447.900	3.366.200	4.550.900
Zugang	1.500.000		2.000.000	1.300.000	1.300.000
Tilgung	16.900	35.200	81.700	115.300	150.100
Buchwert 31.12.	**1.483.100**	**1.447.900**	**3.366.200**	**4.550.900**	**5.700.800**
Zinsen	33.800	66.000	154.400	208.700	261.300
Ersätze					
Gesamt-Schuldendienst	**50.700**	**101.200**	**236.100**	**324.000**	**411.400**
nicht Maastricht-relevante Schulden					
Buchwert 01.01.	0	1.483.100	1.447.900	3.366.200	4.550.900
Zugang	1.500.000		2.000.000	1.300.000	1.300.000
Tilgung	16.900	35.200	81.700	115.300	150.100
Buchwert 31.12.	**1.483.100**	**1.447.900**	**3.366.200**	**4.550.900**	**5.700.800**
Zinsen	33.800	66.000	154.400	208.700	261.300
Ersätze					
Gesamt-Schuldendienst	**50.700**	**101.200**	**236.100**	**324.000**	**411.400**
Maastricht-relevante Schulden					
Buchwert 01.01.	0	0	0	0	0
Zugang					
Tilgung					
Buchwert 31.12.	**0**	**0**	**0**	**0**	**0**
Zinsen					
Ersätze					
Gesamt-Schuldendienst	**0**	**0**	**0**	**0**	**0**

Seite	Inhalt
1	Vorbericht
7	Ergebnishaushalt Gesamt 1. und 2. Ebene (Anlage 1a) - interne Vergütungen enthalten
11	Finanzierungshaushalt Gesamt 1. und 2. Ebene (Anlage 1b) - interne Vergütungen enthalten
17	Ergebnishaushalt Bereichsbudget 1. und 2. Ebene (Anlage 1a)
23	Finanzierungshaushalt Bereichsbudget 1. und 2. Ebene (Anlage 1b)
33	Querschnitt (Anlage 5b)
37	Ergebnis- und Finanzierungsvoranschlag Detailnachweis
61	Haushaltspotential (aufbauend auf der Ergebnisrechnung)
67	Nachweis der Investitionstätigkeit
89	Personaldaten iSd ÖStp (Anlage 4)
95	Nachweis über Transferzahlungen (Anlage 6a)
99	Nachweis über Haushaltsrücklagen und Zahlungsmittelreserven (Anlage 6b)
103	Einzelnachweis über Finanzschulden und Schuldendienst (Anlage 6c)
107	Nachweis über haushaltsinterne Vergütungen (Anlage 6f)
111	Leasingspiegel (Anlage 6i)
115	Rückstellungsspiegel (Anlage 6q)
119	Dienstpostenplan
123	Nachweis Vermögen mit abgeänderter Nutzungsdauer
127	MFP - Ergebnishaushalt Gesamt 1. und 2. Ebene - interne Vergütungen enthalten
131	MFP - Finanzierungshaushalt Gesamt 1. und 2. Ebene - interne Vergütungen enthalten
137	MFP - Schuldenentwicklung