



GEMEINDEVERBAND
FÜR ABFALLWIRTSCHAFT UND ABGABENEINHEBUNG
BEZIRK BADEN

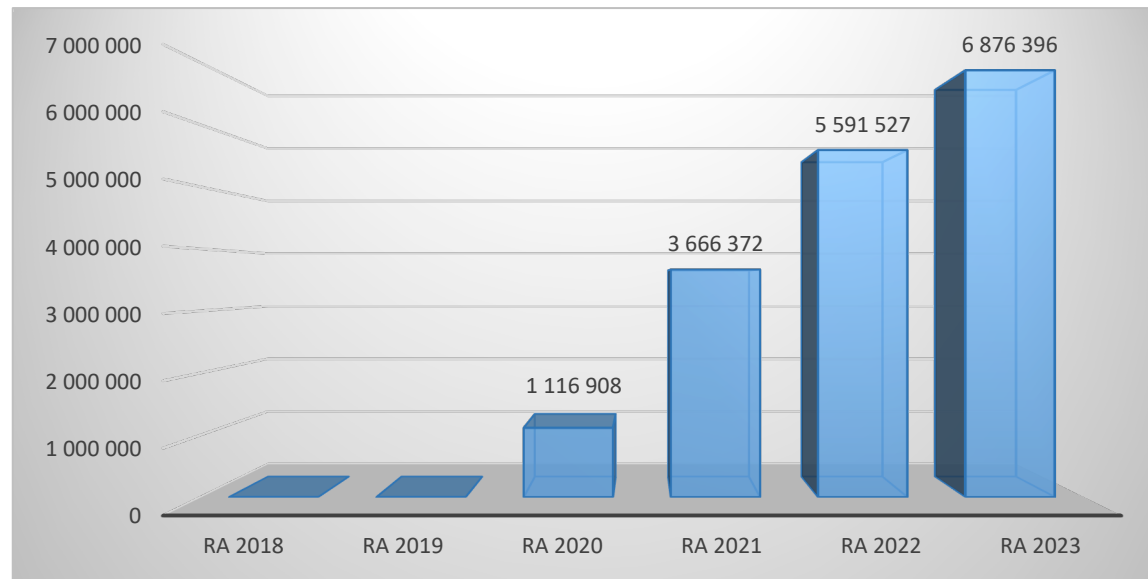
Gemeindeverband für Abfallwirtschaft und
Abgabeneinhebung im Verwaltungsbezirk Baden

Rechnungsabschluss 2023

Vorbericht

Vorbericht zum Rechnungsabschluss für das Haushaltsjahr 2023 gem. § 3 Gemeindehaushaltsverordnung

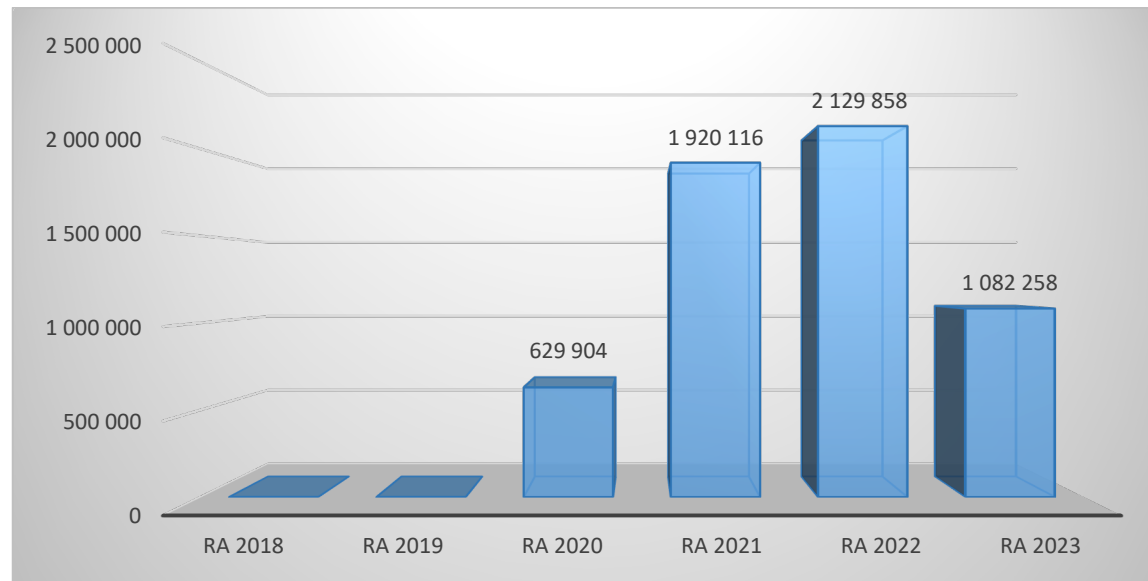
Entwicklung des Haushaltspotentiales



Das Haushaltspotential hat seine Grundlage in § 67 Z. 11 der NÖ Gemeindeordnung 1973 (NÖ GO 1973).

Das Haushaltspotential ist die Differenz der wiederkehrenden Mittelaufbringungen abzüglich der wiederkehrenden Mittelverwendungen unter Berücksichtigung der entsprechenden Forderungen und Verbindlichkeiten. Das Haushaltspotential ist eine wichtige Kenngröße und gibt die aktuelle Leistungsfähigkeit des Verbandes wieder.

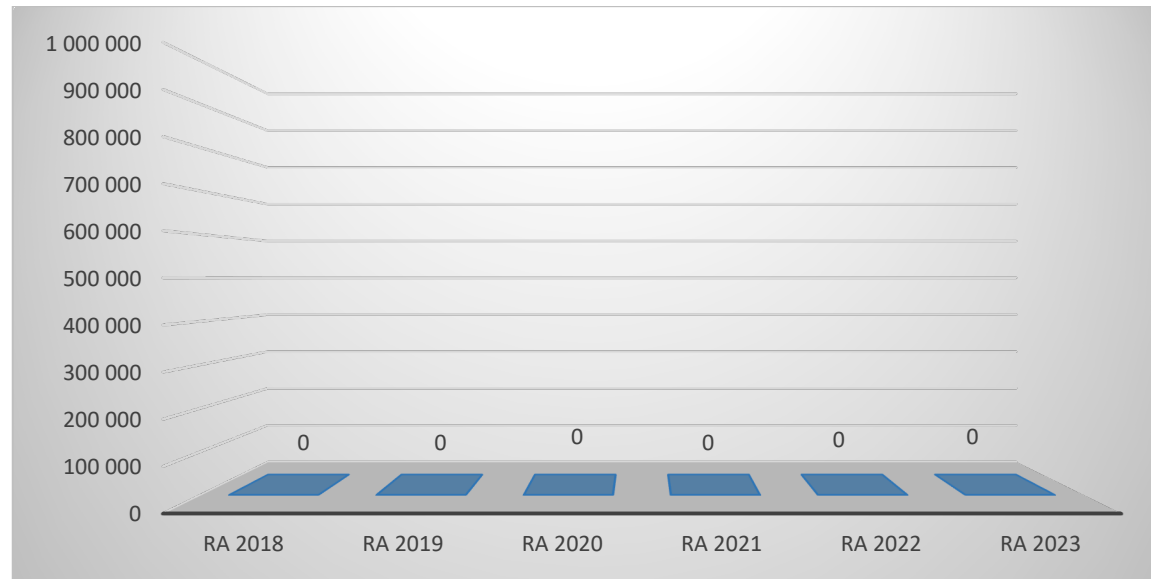
Entwicklung des Nettoergebnisses



Beim Nettoergebnis handelt es sich um das Ergebnis vor Zuweisungen und Entnahmen von Haushaltsrücklagen, es stellt die Differenz aus der Summe der Erträge und Aufwendungen dar.

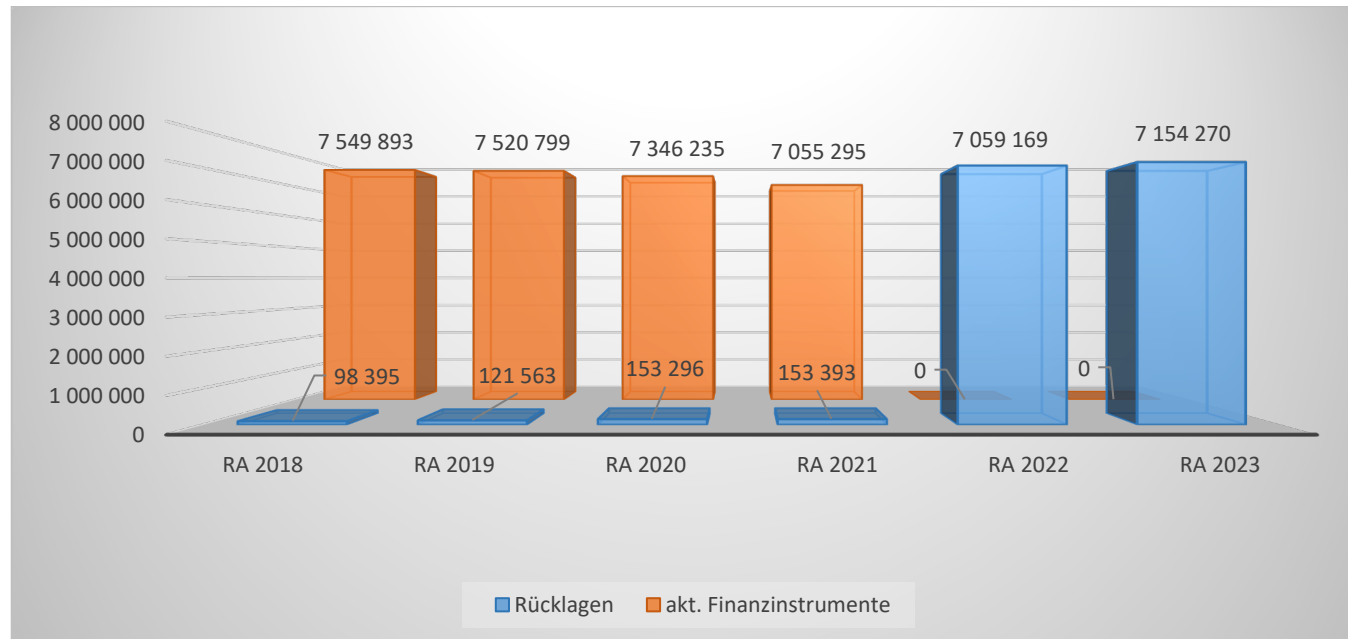
Ein positives Nettoergebnis bedeutet, dass die Erträge voraussichtlich ausreichen werden, um die Aufwendungen für die Kommunalen Leistungen (inkl. Abschreibungen) abzudecken. Ein negatives Ergebnis bedeutet, dass dies nicht zur Gänze möglich sein wird.

Entwicklung des Schuldenstandes



Die Entwicklung des Schuldenstandes zeigt inwieweit sich der Schuldenstand des Verbandes über die Jahre erhöht oder vermindert hat.

Entwicklung der Rücklagen mit Zahlungsmittelreserve und der aktiven Finanzinstrumente



Die Entwicklung der Rücklagen und aktiven Finanzinstrumente zeigt an, inwieweit Rücklagen und aktive Finanzinstrumente vorhanden sind und ob diese aufgebaut oder verbraucht werden.

Die Rücklagen sind den Bereichen Kommunalsteuereinhebung und Abfallwirtschaft zugeordnet.

Nachweis der liquiden Mittel (Kassenbestand)

ZW	Code	Konto	Bezeichnung	IBAN	Stand 31.12.2022	Einzahlungen 2023	Auszahlungen 2023	Stand 31.12.2023	Auszug Nr.	Datum
bk	1151	200001	Barkassa		1 058,40	10 558,54	10 647,72	969,22		
			Bar		1 058,40	10 558,54	10 647,72	969,22		
AGE T	1151	210036	Termineinlage AGE 4.2023	AT72 1400 0001 7839 5157	0,00	194 260,65	194 260,65	0,00		
AW T	1151	210037	Termineinlage AW 4.23	AT72 1400 0001 7839 5157	0,00	6 988 389,04	6 988 389,04	0,00		
ps1	1151	210012	Profit Business Anlagenkonto	AT92 6000 0005 1604 3733	300 992,03	117,10	301 099,27	9,86	2	12.07.2023
st	1151	210024	Wr. Neustädter Sparkasse	AT03 2026 7030 0020 0406	8 061,83	0,95	8 062,78	0,00		
ps	1151	210011	P.S.K.	AT79 6000 0000 9200 6139	6 466 658,46	34 795 817,91	33 319 620,16	7 942 856,21	248	29.12.2023
sp	1151	210022	Stadtsparkasse Traisk. AGE	AT87 2026 7030 0020 5587	215 853,39	31 874 013,63	31 873 209,66	216 657,36	252	29.12.2023
pa	1151	210008	P.S.K. AGE	AT80 6000 0000 9304 6349	59 861,82	1 222 226,20	1 225 716,87	56 371,15	244	29.12.2023
pg	1151	210010	P.S.K.	AT31 6000 0000 9304 6552	114 088,66	276 683,82	161 103,30	229 669,18	51	27.12.2023
			Bankkonto		7 165 516,19	75 351 509,30	74 071 461,73	8 445 563,76		
va	1151	210030	Verrechnung AGE		0,00	32 800 136,04	32 800 136,04	0,00		
v	1151	210028	Verrechnung		0,00	5 649 999,34	5 649 999,34	0,00		
			Verrechnung		0,00	38 450 135,38	38 450 135,38	0,00		
R03	1152	295034	Rücklage AGE 2.047.249	AT64 3204 5000 0204 7249	190 921,02	193 794,10	191 059,15	193 655,97	7/001	29.12.2023
R04	1152	295035	Rücklage AW Raiffeisenb. Baden R04	AT93 3204 5000 0204 0228	6 868 248,12	6 961 420,52	6 869 054,83	6 960 613,81	7/001	29.12.2023
			Zahlungsmittelreserve		7 059 169,14	7 155 214,62	7 060 113,98	7 154 269,78		
			Gesamtsumme		14 225 743,73	120 967 417,84	119 592 358,81	15 600 802,76		

		Stand 31.12.2022	Stand 31.12.2023	Veränderung
1151	Kassa, Bankguthaben, Schecks	7 166 574,59	8 446 532,98	1 279 958,39
1152	Zahlungsmittelreserven	7 059 169,14	7 154 269,78	95 100,64
	Zahlungsmittelreserven für allgemeine Haushaltsrücklagen	7 059 169,14	7 154 269,78	95 100,64
	295034 Rücklage AGE Raiffeisenbank Baden R03	190 921,02	193 655,97	2 734,95
	295035 Rücklage AW Raiffeisenbank Baden R04	6 868 248,12	6 960 613,81	92 365,69
B.III	Gesamtsumme liquide Mittel	14 225 743,73	15 600 802,76	1 375 059,03

ZW	Code	Konto	Bezeichnung	IBAN	Stand 31.12.2022	Einzahlungen 2023	Auszahlungen 2023	Stand 31.12.2023	Auszug Nr.	Datum
----	------	-------	-------------	------	---------------------	----------------------	----------------------	---------------------	------------	-------

Der vorliegende Rechnungsabschluss enthält alle im Rechnungszeitraum erfolgten Gebarungen. Er stimmt mit den Belegen und Aufzeichnungen in den Rechnungsbüchern überein. Die ausgewiesenen buchmäßigen Bestände stimmen mit den tatsächlich vorhandenen Bargeldbeständen und Bankbeständen überein.

Obmann

Kassenverwalter

Bgm. Dr. Christian Macho

Sylvia Lahner

Der vorliegende Rechnungsabschluss wurde vom Prüfungsausschuss überprüft. Er ist sachlich und rechnerisch richtig.

Obmann Prüfungsausschuss

Bgm. Brigitte Lasinger

Ergebnishaushalt Gesamt 1. Ebene (Anlage 1a)
- interne Vergütungen enthalten

MVAG	Mittelverwendungs- und aufbringungsgruppen (1. Ebene)	RA 2023	VA 2023	RA - VA
211	Erträge aus der operativen Verwaltungstätigkeit	17 446 620,34	19 759 400,00	-2 312 779,66
212	Erträge aus Transfers	2 045,30	81 400,00	-79 354,70
213	Finanzerträge	162 161,31	11 600,00	150 561,31
21	Summe Erträge	17 610 826,95	19 852 400,00	-2 241 573,05
221	Personalaufwand	1 136 869,16	1 230 300,00	-93 430,84
222	Sachaufwand (ohne Transferaufwand)	15 232 254,78	17 250 700,00	-2 018 445,22
223	Transferaufwand (laufende Transfers und Kapitaltransfers)	134 585,73	441 000,00	-306 414,27
224	Finanzaufwand	24 859,40	58 500,00	-33 640,60
22	Summe Aufwendungen	16 528 569,07	18 980 500,00	-2 451 930,93
SA0	Saldo (0) Nettoergebnis (21 - 22)	1 082 257,88	871 900,00	210 357,88
230	Entnahmen von Haushaltsrücklagen	31 814,98	2 639 900,00	-2 608 085,02
240	Zuweisung an Haushaltsrücklagen	7 003 311,93	100,00	7 003 211,93
23	Summe Haushaltsrücklagen	-6 971 496,95	2 639 800,00	-9 611 296,95
SA00	Nettoergebnis nach Zuweisung und Entnahmen von Haushaltsrücklagen (Saldo 0 +/- SU23)	-5 889 239,07	3 511 700,00	-9 400 939,07

Ergebnishaushalt Gesamt 1. und 2. Ebene (Anlage 1a)
- interne Vergütungen enthalten

MVAG	Mittelverwendungs- und aufbringungsgruppen (1. und 2. Ebene)	RA 2023	VA 2023	RA - VA
211	Erträge aus der operativen Verwaltungstätigkeit	17 446 620,34	19 759 400,00	-2 312 779,66
2111	Erträge aus eigenen Abgaben	19 505,75	15 100,00	4 405,75
2112	Erträge aus Ertragsanteilen			
2113	Erträge aus Gebühren	14 302 623,68	15 320 000,00	-1 017 376,32
2114	Erträge aus Leistungen	892 418,68	1 229 000,00	-336 581,32
2115	Erträge aus Besitz und wirtschaftlicher Tätigkeit	46 325,35	57 000,00	-10 674,65
2116	Erträge aus Veräußerung und sonstige Erträge	2 100 430,30	3 138 200,00	-1 037 769,70
2117	Nicht finanzierungswirksame operative Erträge	85 316,58	100,00	85 216,58
212	Erträge aus Transfers	2 045,30	81 400,00	-79 354,70
2121	Transferertrag von Trägern des öffentlichen Rechts	662,00	80 000,00	-79 338,00
2122	Transferertrag von Beteiligungen			
2123	Transferertrag von Unternehmen (mit Finanzunternehmen)			
2124	Transferertrag von Haushalten und Organisationen ohne Erwerbscharakter			
2125	Transferertrag vom Ausland			
2126	Investitions- und Tilgungszuschüsse zwischen Unternehmungen und Betrieben der Gebietskörperschaft und der Gebietskörperschaft			
2127	Nicht finanzierungswirksamer Transferertrag	1 383,30	1 400,00	-16,70
213	Finanzerträge	162 161,31	11 600,00	150 561,31
2131	Erträge aus Zinsen	162 161,31	11 600,00	150 561,31
2132	Erträge aus Zinsen aus derivativen Finanzinstrumenten ohne Grundgeschäft			
2133	Erträge aus Gewinnentnahmen von marktbestimmten Betrieben			
2134	Sonstige Finanzerträge			
2135	Erträge aus Dividenden/Gewinnausschüttungen			
2136	Sonstige nicht finanzierungswirksame Finanzerträge			
21	Summe Erträge	17 610 826,95	19 852 400,00	-2 241 573,05
221	Personalaufwand	1 136 869,16	1 230 300,00	-93 430,84
2211	Personalaufwand (Bezüge, Nebengeb., Mehrleistungen)	901 999,76	976 000,00	-74 000,24
2212	Gesetzlicher und freiwilliger Sozialaufwand	218 954,37	237 700,00	-18 745,63
2213	Sonstiger Personalaufwand			
2214	Nicht finanzierungswirksamer Personalaufwand	15 915,03	16 600,00	-684,97
222	Sachaufwand (ohne Transferaufwand)	15 232 254,78	17 250 700,00	-2 018 445,22
2221	Gebrauchs- und Verbrauchsgüter, Handelswaren	191 082,82	151 600,00	39 482,82
2222	Verwaltungs- und Betriebsaufwand	6 697 326,24	7 268 500,00	-571 173,76
2223	Leasing- und Mietaufwand			
2224	Instandhaltung	80 866,18	137 100,00	-56 233,82
2225	Sonstiger Sachaufwand	7 885 084,57	9 382 800,00	-1 497 715,43
2226	Nicht finanzierungswirksamer Sachaufwand	377 894,97	310 700,00	67 194,97

MVAG	Mittelverwendungs- und aufbringungsgruppen (1. und 2. Ebene)	RA 2023	VA 2023	RA - VA
223	Transferaufwand (laufende Transfers und Kapitaltransfers)	134 585,73	441 000,00	-306 414,27
2231	Transferaufwand an Träger des öffentlichen Rechts	60 352,23	363 000,00	-302 647,77
2232	Transferaufwand an Beteiligungen			
2233	Transferaufwand an Unternehmen (mit Finanzunternehmen)			
2234	Transferaufwand an Haushalte und Organisationen ohne Erwerbscharakter	74 233,50	78 000,00	-3 766,50
2235	Transferaufwand an das Ausland			
2236	Investitions- und Tilgungszuschüsse zwischen Unternehmungen und Betrieben der Gebietskörperschaft und der Gebietskörperschaft			
2237	Nicht finanzierungswirksamer Transferaufwand			
224	Finanzaufwand	24 859,40	58 500,00	-33 640,60
2241	Zinsen aus Finanzschulden, Finanzierungsleasing, Forderungskauf und derivativen Finanzinstrumenten mit Grundgeschäft		29 000,00	-29 000,00
2242	Zinsen und sonstige Aufwendungen aus derivativen Finanzinstrumenten ohne Grundgeschäft			
2243	Gewinnentnahmen von Unternehmungen und marktbestimmten Betrieben der Gebietskörperschaft (innerhalb der Gebietskörperschaft)			
2244	Sonstiger Finanzaufwand	24 859,40	29 500,00	-4 640,60
2245	Nicht finanzierungswirksamer Finanzaufwand			
22	Summe Aufwendungen	16 528 569,07	18 980 500,00	-2 451 930,93
SA0	Saldo (0) Nettoergebnis (21 - 22)	1 082 257,88	871 900,00	210 357,88
230	Entnahmen von Haushaltsrücklagen	31 814,98	2 639 900,00	-2 608 085,02
2301	Entnahmen von Haushaltsrücklagen	31 814,98	2 639 900,00	-2 608 085,02
240	Zuweisung an Haushaltsrücklagen	7 003 311,93	100,00	7 003 211,93
2401	Zuweisung an Haushaltsrücklagen	7 003 311,93	100,00	7 003 211,93
23	Summe Haushaltsrücklagen	-6 971 496,95	2 639 800,00	-9 611 296,95
SA00	Nettoergebnis nach Zuweisung und Entnahmen von Haushaltsrücklagen (Saldo 0 +/- SU23)	-5 889 239,07	3 511 700,00	-9 400 939,07

Ergebnishaushalt Bereichsbudget 1. und 2. Ebene (Anlage 1a)

Dienstleistungen (Gruppe 8)

MVAG	Mittelverwendungs- und aufbringungsgruppen (1. und 2. Ebene)	RA 2023	VA 2023	RA - VA
211	Erträge aus der operativen Verwaltungstätigkeit	17 161 269,76	19 543 400,00	-2 382 130,24
2111	Erträge aus eigenen Abgaben	19 415,58	15 000,00	4 415,58
2112	Erträge aus Ertragsanteilen			
2113	Erträge aus Gebühren	14 302 623,68	15 320 000,00	-1 017 376,32
2114	Erträge aus Leistungen	644 604,08	1 017 000,00	-372 395,92
2115	Erträge aus Besitz und wirtschaftlicher Tätigkeit	46 325,35	57 000,00	-10 674,65
2116	Erträge aus Veräußerung und sonstige Erträge	2 066 353,50	3 134 300,00	-1 067 946,50
2117	Nicht finanzierungswirksame operative Erträge	81 947,57	100,00	81 847,57
212	Erträge aus Transfers	2 045,30	81 400,00	-79 354,70
2121	Transferertrag von Trägern des öffentlichen Rechts	662,00	80 000,00	-79 338,00
2122	Transferertrag von Beteiligungen			
2123	Transferertrag von Unternehmen (mit Finanzunternehmen)			
2124	Transferertrag von Haushalten und Organisationen ohne Erwerbscharakter			
2125	Transferertrag vom Ausland			
2126	Investitions- und Tilgungszuschüsse zwischen Unternehmungen und Betrieben der Gebietskörperschaft und der Gebietskörperschaft			
2127	Nicht finanzierungswirksamer Transferertrag	1 383,30	1 400,00	-16,70
213	Finanzerträge	157 155,01	10 500,00	146 655,01
2131	Erträge aus Zinsen	157 155,01	10 500,00	146 655,01
2132	Erträge aus Zinsen aus derivativen Finanzinstrumenten ohne Grundgeschäft			
2133	Erträge aus Gewinnentnahmen von marktbestimmten Betrieben			
2134	Sonstige Finanzerträge			
2135	Erträge aus Dividenden/Gewinnausschüttungen			
2136	Sonstige nicht finanzierungswirksame Finanzerträge			
21	Summe Erträge	17 320 470,07	19 635 300,00	-2 314 829,93
221	Personalaufwand	1 019 204,78	1 109 100,00	-89 895,22
2211	Personalaufwand (Bezüge, Nebengeb., Mehrleistungen)	806 886,75	878 000,00	-71 113,25
2212	Gesetzlicher und freiwilliger Sozialaufwand	196 812,40	215 300,00	-18 487,60
2213	Sonstiger Personalaufwand			
2214	Nicht finanzierungswirksamer Personalaufwand	15 505,63	15 800,00	-294,37
222	Sachaufwand (ohne Transferaufwand)	15 188 230,21	17 195 200,00	-2 006 969,79
2221	Gebrauchs- und Verbrauchsgüter, Handelswaren	188 113,77	142 400,00	45 713,77
2222	Verwaltungs- und Betriebsaufwand	6 673 322,12	7 245 300,00	-571 977,88
2223	Leasing- und Mietaufwand			
2224	Instandhaltung	77 954,05	132 500,00	-54 545,95
2225	Sonstiger Sachaufwand	7 873 891,58	9 366 800,00	-1 492 908,42
2226	Nicht finanzierungswirksamer Sachaufwand	374 948,69	308 200,00	66 748,69

Dienstleistungen (Gruppe 8)

MVAG	Mittelverwendungs- und aufbringungsgruppen (1. und 2. Ebene)	RA 2023	VA 2023	RA - VA
223	Transferaufwand (laufende Transfers und Kapitaltransfers)	133 334,14	440 700,00	-307 365,86
2231	Transferaufwand an Träger des öffentlichen Rechts	59 100,64	362 700,00	-303 599,36
2232	Transferaufwand an Beteiligungen			
2233	Transferaufwand an Unternehmen (mit Finanzunternehmen)			
2234	Transferaufwand an Haushalte und Organisationen ohne Erwerbscharakter	74 233,50	78 000,00	-3 766,50
2235	Transferaufwand an das Ausland			
2236	Investitions- und Tilgungszuschüsse zwischen Unternehmungen und Betrieben der Gebietskörperschaft und der Gebietskörperschaft			
2237	Nicht finanzierungswirksamer Transferaufwand			
224	Finanzaufwand	18 739,70	52 000,00	-33 260,30
2241	Zinsen aus Finanzschulden, Finanzierungsleasing, Forderungskauf und derivativen Finanzinstrumenten mit Grundgeschäft		29 000,00	-29 000,00
2242	Zinsen und sonstige Aufwendungen aus derivativen Finanzinstrumenten ohne Grundgeschäft			
2243	Gewinnentnahmen von Unternehmungen und marktbestimmten Betrieben der Gebietskörperschaft (innerhalb der Gebietskörperschaft)			
2244	Sonstiger Finanzaufwand	18 739,70	23 000,00	-4 260,30
2245	Nicht finanzierungswirksamer Finanzaufwand			
22	Summe Aufwendungen	16 359 508,83	18 797 000,00	-2 437 491,17
SA0	Saldo (0) Nettoergebnis (21 - 22)	960 961,24	838 300,00	122 661,24
230	Entnahmen von Haushaltsrücklagen	30 841,94	2 639 800,00	-2 608 958,06
2301	Entnahmen von Haushaltsrücklagen	30 841,94	2 639 800,00	-2 608 958,06
240	Zuweisung an Haushaltsrücklagen	123 207,63	0,00	123 207,63
2401	Zuweisung an Haushaltsrücklagen	123 207,63		123 207,63
23	Summe Haushaltsrücklagen	-92 365,69	2 639 800,00	-2 732 165,69
SA00	Nettoergebnis nach Zuweisung und Entnahmen von Haushaltsrücklagen (Saldo 0 +/- SU23)	868 595,55	3 478 100,00	-2 609 504,45

Finanzwirtschaft (Gruppe 9)

MVAG	Mittelverwendungs- und aufbringungsgruppen (1. und 2. Ebene)	RA 2023	VA 2023	RA - VA
211	Erträge aus der operativen Verwaltungstätigkeit	285 350,58	216 000,00	69 350,58
2111	Erträge aus eigenen Abgaben	90,17	100,00	-9,83
2112	Erträge aus Ertragsanteilen			
2113	Erträge aus Gebühren			
2114	Erträge aus Leistungen	247 814,60	212 000,00	35 814,60
2115	Erträge aus Besitz und wirtschaftlicher Tätigkeit			
2116	Erträge aus Veräußerung und sonstige Erträge	34 076,80	3 900,00	30 176,80
2117	Nicht finanzierungswirksame operative Erträge	3 369,01		3 369,01
212	Erträge aus Transfers	0,00	0,00	0,00
2121	Transferertrag von Trägern des öffentlichen Rechts			
2122	Transferertrag von Beteiligungen			
2123	Transferertrag von Unternehmen (mit Finanzunternehmen)			
2124	Transferertrag von Haushalten und Organisationen ohne Erwerbscharakter			
2125	Transferertrag vom Ausland			
2126	Investitions- und Tilgungszuschüsse zwischen Unternehmungen und Betrieben der Gebietskörperschaft und der Gebietskörperschaft			
2127	Nicht finanzierungswirksamer Transferertrag			
213	Finanzerträge	5 006,30	1 100,00	3 906,30
2131	Erträge aus Zinsen	5 006,30	1 100,00	3 906,30
2132	Erträge aus Zinsen aus derivativen Finanzinstrumenten ohne Grundgeschäft			
2133	Erträge aus Gewinnentnahmen von marktbestimmten Betrieben			
2134	Sonstige Finanzerträge			
2135	Erträge aus Dividenden/Gewinnausschüttungen			
2136	Sonstige nicht finanzierungswirksame Finanzerträge			
21	Summe Erträge	290 356,88	217 100,00	73 256,88
221	Personalaufwand	117 664,38	121 200,00	-3 535,62
2211	Personalaufwand (Bezüge, Nebengeb., Mehrleistungen)	95 113,01	98 000,00	-2 886,99
2212	Gesetzlicher und freiwilliger Sozialaufwand	22 141,97	22 400,00	-258,03
2213	Sonstiger Personalaufwand			
2214	Nicht finanzierungswirksamer Personalaufwand	409,40	800,00	-390,60
222	Sachaufwand (ohne Transferaufwand)	44 024,57	55 500,00	-11 475,43
2221	Gebrauchs- und Verbrauchsgüter, Handelswaren	2 969,05	9 200,00	-6 230,95
2222	Verwaltungs- und Betriebsaufwand	24 004,12	23 200,00	804,12
2223	Leasing- und Mietaufwand			
2224	Instandhaltung	2 912,13	4 600,00	-1 687,87
2225	Sonstiger Sachaufwand	11 192,99	16 000,00	-4 807,01
2226	Nicht finanzierungswirksamer Sachaufwand	2 946,28	2 500,00	446,28

Finanzwirtschaft (Gruppe 9)

MVAG	Mittelverwendungs- und aufbringungsgruppen (1. und 2. Ebene)	RA 2023	VA 2023	RA - VA
223	Transferaufwand (laufende Transfers und Kapitaltransfers)	1 251,59	300,00	951,59
2231	Transferaufwand an Träger des öffentlichen Rechts	1 251,59	300,00	951,59
2232	Transferaufwand an Beteiligungen			
2233	Transferaufwand an Unternehmen (mit Finanzunternehmen)			
2234	Transferaufwand an Haushalte und Organisationen ohne Erwerbscharakter			
2235	Transferaufwand an das Ausland			
2236	Investitions- und Tilgungszuschüsse zwischen Unternehmungen und Betrieben der Gebietskörperschaft und der Gebietskörperschaft			
2237	Nicht finanzierungswirksamer Transferaufwand			
224	Finanzaufwand	6 119,70	6 500,00	-380,30
2241	Zinsen aus Finanzschulden, Finanzierungsleasing, Forderungskauf und derivativen Finanzinstrumenten mit Grundgeschäft			
2242	Zinsen und sonstige Aufwendungen aus derivativen Finanzinstrumenten ohne Grundgeschäft			
2243	Gewinnentnahmen von Unternehmungen und marktbestimmten Betrieben der Gebietskörperschaft (innerhalb der Gebietskörperschaft)			
2244	Sonstiger Finanzaufwand	6 119,70	6 500,00	-380,30
2245	Nicht finanzierungswirksamer Finanzaufwand			
22	Summe Aufwendungen	169 060,24	183 500,00	-14 439,76
SA0	Saldo (0) Nettoergebnis (21 - 22)	121 296,64	33 600,00	87 696,64
230	Entnahmen von Haushaltsrücklagen	973,04	100,00	873,04
2301	Entnahmen von Haushaltsrücklagen	973,04	100,00	873,04
240	Zuweisung an Haushaltsrücklagen	6 880 104,30	100,00	6 880 004,30
2401	Zuweisung an Haushaltsrücklagen	6 880 104,30	100,00	6 880 004,30
23	Summe Haushaltsrücklagen	-6 879 131,26	0,00	-6 879 131,26
SA00	Nettoergebnis nach Zuweisung und Entnahmen von Haushaltsrücklagen (Saldo 0 +/- SU23)	-6 757 834,62	33 600,00	-6 791 434,62

Finanzierungshaushalt Gesamt 1. Ebene (Anlage 1b)
- interne Vergütungen enthalten

MVAG	Mittelverwendungs- und aufbringungsgruppen (1. Ebene)	RA 2023	VA 2023	RA - VA
OPERATIVE GEBARUNG				
311	Einzahlungen aus der operativen Verwaltungstätigkeit	17 396 978,73	19 759 300,00	-2 362 321,27
312	Einzahlungen aus Transfers (ohne Kapitaltransfers)	662,00	80 000,00	-79 338,00
313	Einzahlungen aus Finanzerträgen	162 161,31	11 600,00	150 561,31
31	Summe Einzahlungen operative Gebarung	17 559 802,04	19 850 900,00	-2 291 097,96
321	Auszahlungen aus Personalaufwand	1 120 954,13	1 213 700,00	-92 745,87
322	Auszahlungen aus Sachaufwand (ohne Transferaufwand)	15 162 285,57	16 940 000,00	-1 777 714,43
323	Auszahlungen aus Transfers (ohne Kapitaltransfers)	12 184,41	350 000,00	-337 815,59
324	Auszahlungen aus Finanzaufwand	24 859,40	58 500,00	-33 640,60
32	Summe Auszahlungen operative Gebarung	16 320 283,51	18 562 200,00	-2 241 916,49
SA1	Saldo (1) Geldfluss aus der Operativen Gebarung (31 – 32)	1 239 518,53	1 288 700,00	-49 181,47
INVESTIVE GEBARUNG				
331	Einzahlungen aus der Investitionstätigkeit	438 567,80		438 567,80
332	Einzahlungen aus der Rückzahlung von Darlehen sowie gewährten Vorschüssen	2 433,36	2 500,00	-66,64
333	Einzahlungen aus Kapitaltransfers			
33	Summe Einzahlungen investive Gebarung	441 001,16	2 500,00	438 501,16
341	Auszahlungen aus der Investitionstätigkeit	437 993,20	4 446 500,00	-4 008 506,80
342	Auszahlungen von gewährten Darlehen sowie gewährten Vorschüssen		2 500,00	-2 500,00
343	Auszahlungen aus Kapitaltransfers	116 585,44	91 000,00	25 585,44
34	Summe Auszahlungen investive Gebarung	554 578,64	4 540 000,00	-3 985 421,36
SA2	Saldo (2) Geldfluss aus der Investiven Gebarung (33 – 34)	-113 577,48	-4 537 500,00	4 423 922,52
SA3	Saldo (3) Nettofinanzierungssaldo (Saldo 1 + Saldo 2)	1 125 941,05	-3 248 800,00	4 374 741,05

MVAG	Mittelverwendungs- und aufbringungsgruppen (1. Ebene)	RA 2023	VA 2023	RA - VA
FINANZIERUNGSTÄTIGKEIT				
351	Einzahlungen aus der Aufnahme von Finanzschulden		724 200,00	-724 200,00
353	Einzahlungen infolge eines Kapitaltausch bei derivativen Finanzinstrumenten mit Grundgeschäft			
355	Einzahlungen aus dem Abgang von Finanzinstrumenten			
35	Summe Einzahlungen aus der Finanzierungstätigkeit	0,00	724 200,00	-724 200,00
361	Auszahlungen aus der Tilgung von Finanzschulden		17 400,00	-17 400,00
363	Auszahlungen infolge eines Kapitaltausch bei derivativen Finanzinstrumenten mit Grundgeschäft			
365	Auszahlungen für den Erwerb von Finanzinstrumenten			
36	Summe Auszahlungen aus der Finanzierungstätigkeit	0,00	17 400,00	-17 400,00
SA4	Saldo (4) Geldfluss aus der Finanzierungstätigkeit (35 – 36)	0,00	706 800,00	-706 800,00
SA5	Saldo (5) Geldfluss aus der voranschlagswirksamen Gebarung (Saldo 3 + Saldo 4)	1 125 941,05	-2 542 000,00	3 667 941,05
411	Einzahlungen aus nicht voranschlagswirksamen Forderungen	32 490 267,83		
412	Einzahlungen aus nicht voranschlagswirksamen Verbindlichkeiten	70 476 346,81		
413	Einzahlungen aus der Aufnahme von zur Kassenstärkung eingegangenen Geldverbindlichkeiten (Barvorlagen)	0,00		
41	Summe Einzahlungen aus der nicht voranschlagswirksamen Gebarung	102 966 614,64		
421	Auszahlungen aus nicht voranschlagswirksamen Forderungen	32 256 978,98		
422	Auszahlungen aus nicht voranschlagswirksamen Verbindlichkeiten	70 460 517,68		
423	Auszahlungen zur Tilgung von zur Kassenstärkung eingegangenen Geldverbindlichkeiten (Barvorlagen)	0,00		
42	Summe Auszahlungen aus der nicht voranschlagswirksamen Gebarung	102 717 496,66		
SA6	Geldfluss aus der nicht voranschlagswirksamen Gebarung	249 117,98		
SA7	Veränderung an Liquiden Mitteln (Saldo 5 + Saldo 6)	1 375 059,03		
	Anfangsbestand liquide Mittel (115 zum 31.12.2022)	14 225 743,73		
	Endbestand liquide Mittel (115 zum 31.12.2023)	15 600 802,76		
	davon Zahlungsmittelreserven (1152 zum 31.12.2023)	7 154 269,78		

Finanzierungshaushalt Gesamt 1. und 2. Ebene (Anlage 1b)
- interne Vergütungen enthalten

MVAG	Mittelverwendungs- und aufbringungsgruppen (1. und 2. Ebene)	RA 2023	VA 2023	RA - VA
311	Einzahlungen aus der operativen Verwaltungstätigkeit	17 396 978,73	19 759 300,00	-2 362 321,27
3111	Einzahlungen aus eigenen Abgaben	18 315,85	15 100,00	3 215,85
3112	Einzahlungen aus Ertragsanteilen			
3113	Einzahlungen aus Gebühren	14 294 680,92	15 320 000,00	-1 025 319,08
3114	Einzahlungen aus Leistungen	886 814,53	1 229 000,00	-342 185,47
3115	Einzahlungen aus Besitz und wirtschaftlicher Tätigkeit	46 219,09	57 000,00	-10 780,91
3116	Einzahlungen aus Veräußerung von geringwertigen Wirtschaftsgütern (GWG) und sonstige Einzahlungen	2 150 948,34	3 138 200,00	-987 251,66
312	Einzahlungen aus Transfers (ohne Kapitaltransfers)	662,00	80 000,00	-79 338,00
3121	Transferzahlungen von Trägern des öffentlichen Rechts	662,00	80 000,00	-79 338,00
3122	Transferzahlungen von Beteiligungen			
3123	Transferzahlungen von Unternehmen (inkl. Finanzunternehmen)			
3124	Transferzahlungen von Haushalte und Organisationen ohne Erwerbscharakter			
3125	Transferzahlungen vom Ausland			
3126	Investitions- und Tilgungszuschüsse zwischen Unternehmungen und Betrieben der Gebietskörperschaft und der Gebietskörperschaft			
313	Einzahlungen aus Finanzerträgen	162 161,31	11 600,00	150 561,31
3131	Einzahlungen aus Zinserträgen	162 161,31	11 600,00	150 561,31
3133	Einzahlungen aus Gewinnentnahmen von marktbestimmten Betrieben			
3134	Sonstige Einzahlungen aus Finanzerträgen			
3135	Einzahlungen aus Dividenden/Gewinnausschüttungen			
31	Summe Einzahlungen operative Gebarung	17 559 802,04	19 850 900,00	-2 291 097,96
321	Auszahlungen aus Personalaufwand	1 120 954,13	1 213 700,00	-92 745,87
3211	Auszahlungen für Personalaufwand Bezüge, Nebengebühren, und Mehrleistungsvergütungen)	901 999,76	976 000,00	-74 000,24
3212	Auszahlungen für gesetzliche und freiwillige Sozialaufwendungen	218 954,37	237 700,00	-18 745,63
3213	Auszahlungen aus sonstigem Personalaufwand			
322	Auszahlungen aus Sachaufwand (ohne Transferaufwand)	15 162 285,57	16 940 000,00	-1 777 714,43
3221	Auszahlungen für Gebrauchs- und Verbrauchsgüter, Handelswaren	191 151,40	151 600,00	39 551,40
3222	Auszahlungen für Verwaltungs- und Betriebsaufwand	6 619 912,91	7 268 500,00	-648 587,09
3223	Auszahlungen für Leasing- und Mietaufwand			
3224	Auszahlungen für Instandhaltung	89 163,60	137 100,00	-47 936,40
3225	Sonstige Auszahlungen aus Sachaufwand	8 262 057,66	9 382 800,00	-1 120 742,34
323	Auszahlungen aus Transfers (ohne Kapitaltransfers)	12 184,41	350 000,00	-337 815,59
3231	Transferzahlungen an Träger des öffentlichen Rechts	12 184,41	350 000,00	-337 815,59
3232	Transferzahlungen an Beteiligungen			
3233	Transferzahlungen an Unternehmen (inkl. Finanzunternehmen)			
3234	Transferzahlungen an Haushalte und Organisationen ohne Erwerbscharakter			

MVAG	Mittelverwendungs- und aufbringungsgruppen (1. und 2. Ebene)	RA 2023	VA 2023	RA - VA
3235	Transferzahlungen an das Ausland			
3236	Investitions- und Tilgungszuschüsse zwischen Unternehmungen und Betrieben der Gebietskörperschaft und der Gebietskörperschaft			
324	Auszahlungen aus Finanzaufwand	24 859,40	58 500,00	-33 640,60
3241	Auszahlungen für Zinsaufwand, für Finanzierungsleasing, für Forderungskauf, für Finanzschulden und derivative Finanzinstrumente		29 000,00	-29 000,00
3242	Auszahlungen für Zinsen aus derivativen Finanzinstrumenten ohne Grundgeschäft			
3243	Auszahlung aus Gewinnentnahmen von marktbestimmten Betrieben			
3244	Sonstige Auszahlungen aus Finanzaufwendungen	24 859,40	29 500,00	-4 640,60
32	Summe Auszahlungen operative Gebarung	16 320 283,51	18 562 200,00	-2 241 916,49
SA1	Saldo (1) Geldfluss aus der Operativen Gebarung (31 – 32)	1 239 518,53	1 288 700,00	-49 181,47
331	Einzahlungen aus der Investitionstätigkeit	438 567,80	0,00	438 567,80
3311	Einzahlungen aus der Veräußerung von immateriellem Vermögen			
3312	Einzahlungen aus der Veräußerung von Grundstücken und Grundstückseinrichtungen	438 567,80		438 567,80
3313	Einzahlungen aus der Veräußerung von Gebäuden und Bauten			
3314	Einzahlungen aus der Veräußerung von technischen Anlagen, Fahrzeuge und Maschinen			
3315	Einzahlungen aus der Veräußerung von Amts-, Betriebs- und Geschäftsausstattung			
3316	Einzahlungen aus der Veräußerung von Kulturgütern			
3317	Einzahlungen aus der Veräußerung von Beteiligungen			
332	Einzahlungen aus der Rückzahlung von Darlehen sowie gewährten Vorschüssen	2 433,36	2 500,00	-66,64
3321	Einzahlungen aus Darlehen an Träger des öffentlichen Rechts			
3322	Einzahlungen aus Darlehen an Beteiligungen			
3323	Einzahlungen aus Darlehen an Unternehmen und Haushalte			
3325	Einzahlungen aus Vorschüssen und Anzahlungen	2 433,36	2 500,00	-66,64
333	Einzahlungen aus Kapitaltransfers	0,00	0,00	0,00
3331	Kapitaltransferzahlungen von Trägern des öffentlichen Rechts			
3332	Kapitaltransferzahlungen von Beteiligungen			
3333	Kapitaltransferzahlungen von Unternehmen			
3334	Kapitaltransferzahlungen von Haushalten und Organisationen ohne Erwerbscharakter			
3335	Kapitaltransferzahlungen vom Ausland			
33	Summe Einzahlungen investive Gebarung	441 001,16	2 500,00	438 501,16
341	Auszahlungen aus der Investitionstätigkeit	437 993,20	4 446 500,00	-4 008 506,80
3411	Auszahlungen für den Erwerb von immateriellem Vermögen			
3412	Auszahlungen für den Erwerb von Grundstücken und Grundstückseinrichtungen	31 532,72	75 000,00	-43 467,28
3413	Auszahlungen für den Erwerb von Gebäuden und Bauten	141 074,67	3 750 000,00	-3 608 925,33
3414	Auszahlungen für den Erwerb von technischen Anlagen, Fahrzeuge und Maschinen	1 322,76	286 500,00	-285 177,24

MVAG	Mittelverwendungs- und aufbringungsgruppen (1. und 2. Ebene)	RA 2023	VA 2023	RA - VA
3415	Auszahlungen für den Erwerb von Amts-, Betriebs- und Geschäftsausstattung	264 063,05	335 000,00	-70 936,95
3416	Auszahlungen für den Erwerb von Kulturgütern			
3417	Auszahlungen für den Erwerb von Beteiligungen			
342	Auszahlungen von gewährten Darlehen sowie gewährten Vorschüssen	0,00	2 500,00	-2 500,00
3421	Auszahlung von Darlehen an Träger des öffentlichen Rechts			
3422	Auszahlung von Darlehen an Beteiligungen			
3423	Auszahlung von Darlehen an Unternehmen und Haushalte			
3425	Auszahlungen von Vorschüssen und Anzahlungen		2 500,00	-2 500,00
343	Auszahlungen aus Kapitaltransfers	116 585,44	91 000,00	25 585,44
3431	Kapitaltransferzahlungen an Träger des öffentlichen Rechts	42 351,94	13 000,00	29 351,94
3432	Kapitaltransferzahlungen an Beteiligungen			
3433	Kapitaltransferzahlungen an Unternehmen (Finanzunternehmen)			
3434	Kapitaltransferzahlungen an Haushalte und Organisationen ohne Erwerbscharakter	74 233,50	78 000,00	-3 766,50
3435	Kapitaltransferzahlungen an das Ausland			
34	Summe Auszahlungen investive Gebarung	554 578,64	4 540 000,00	-3 985 421,36
SA2	Saldo (2) Geldfluss aus der Investiven Gebarung (33 – 34)	-113 577,48	-4 537 500,00	4 423 922,52
SA3	Saldo (3) Nettofinanzierungssaldo (Saldo 1 + Saldo 2)	1 125 941,05	-3 248 800,00	4 374 741,05
351	Einzahlungen aus der Aufnahme von Finanzschulden	0,00	724 200,00	-724 200,00
3511	Einzahlungen aus empfangenen Darlehen von öffentlichen Körperschaften und Rechtsträgern			
3512	Einzahlungen aus empfangenen Darlehen von Beteiligungen			
3513	Einzahlungen aus empfangenen Darlehen von Unternehmen und privaten Haushalten			
3514	Einzahlungen aus Finanzschulden (Finanzunternehmen)		724 200,00	-724 200,00
353	Einzahlungen infolge eines Kapitaltausch bei derivativen Finanzinstrumenten mit Grundgeschäft	0,00	0,00	0,00
3530	Einzahlungen infolge eines Kapitaltausch bei derivativen Finanzinstrumenten mit Grundgeschäft			
355	Einzahlungen aus dem Abgang von Finanzinstrumenten	0,00	0,00	0,00
3550	Einzahlungen aus dem Abgang von Finanzinstrumenten			
35	Summe Einzahlungen aus der Finanzierungstätigkeit	0,00	724 200,00	-724 200,00
361	Auszahlungen aus der Tilgung von Finanzschulden	0,00	17 400,00	-17 400,00
3611	Auszahlungen aus empfangenen Darlehen von öffentlichen Körperschaften und Rechtsträgern			
3612	Auszahlungen aus empfangenen Darlehen von Beteiligungen			
3613	Auszahlungen aus empfangenen Darlehen von Unternehmen und privaten Haushalten			
3614	Auszahlungen aus Finanzschulden		17 400,00	-17 400,00

MVAG	Mittelverwendungs- und aufbringungsgruppen (1. und 2. Ebene)	RA 2023	VA 2023	RA - VA
3615	Auszahlung aus der Rückzahlung von Leasingverbindlichkeiten			
363	Auszahlungen infolge eines Kapitaltausch bei derivativen Finanzinstrumenten mit Grundgeschäft	0,00	0,00	0,00
3630	Auszahlungen infolge eines Kapitaltausch bei derivativen Finanzinstrumenten mit Grundgeschäft			
365	Auszahlungen für den Erwerb von Finanzinstrumenten	0,00	0,00	0,00
3650	Auszahlungen für den Erwerb von Finanzinstrumenten			
36	Summe Auszahlungen aus der Finanzierungstätigkeit	0,00	17 400,00	-17 400,00
SA4	Saldo (4) Geldfluss aus der Finanzierungstätigkeit (35 – 36)	0,00	706 800,00	-706 800,00
SA5	Saldo (5) Geldfluss aus der voranschlagswirksamen Gebarung (Saldo 3 + Saldo 4)	1 125 941,05	-2 542 000,00	3 667 941,05
411	Einzahlungen aus nicht voranschlagswirksamen Forderungen	32 490 267,83		
4110	Einzahlungen aus nicht voranschlagswirksamen Forderungen	32 490 267,83		
412	Einzahlungen aus nicht voranschlagswirksamen Verbindlichkeiten	70 476 346,81		
4120	Einzahlungen aus nicht voranschlagswirksamen Verbindlichkeiten	70 476 346,81		
413	Einzahlungen aus der Aufnahme von zur Kassenstärkung eingegangenen Geldverbindlichkeiten (Barvorlagen)	0,00		
4130	Einzahlungen aus der Aufnahme von zur Kassenstärkung eingegangenen Geldverbindlichkeiten (Barvorlagen)			
41	Summe Einzahlungen aus der nicht voranschlagswirksamen Gebarung	102 966 614,64		
421	Auszahlungen aus nicht voranschlagswirksamen Forderungen	32 256 978,98		
4210	Auszahlungen aus nicht voranschlagswirksamen Forderungen	32 256 978,98		
422	Auszahlungen aus nicht voranschlagswirksamen Verbindlichkeiten	70 460 517,68		
4220	Auszahlungen aus nicht voranschlagswirksamen Verbindlichkeiten	70 460 517,68		
423	Auszahlungen zur Tilgung von zur Kassenstärkung eingegangenen Geldverbindlichkeiten (Barvorlagen)	0,00		
4230	Auszahlungen zur Tilgung von zur Kassenstärkung eingegangenen Geldverbindlichkeiten (Barvorlagen)			
42	Summe Auszahlungen aus der nicht voranschlagswirksamen Gebarung	102 717 496,66		
SA6	Geldfluss aus der nicht voranschlagswirksamen Gebarung	249 117,98		
SA7	Veränderung an Liquiden Mitteln (Saldo 5 + Saldo 6)	1 375 059,03		
	Anfangsbestand liquide Mittel (115 zum 31.12.2022)	14 225 743,73		
	Endbestand liquide Mittel (115 zum 31.12.2023)	15 600 802,76		
	davon Zahlungsmittelreserven (1152 zum 31.12.2023)	7 154 269,78		

Finanzierungshaushalt Bereichsbudget 1. und 2. Ebene
(Anlage 1b)

Dienstleistungen (Gruppe 8)

MVAG	Mittelverwendungs- und aufbringungsgruppen (1. und 2. Ebene)	RA 2023	VA 2023	RA - VA
311	Einzahlungen aus der operativen Verwaltungstätigkeit	17 120 457,59	19 543 300,00	-2 422 842,41
3111	Einzahlungen aus eigenen Abgaben	18 225,11	15 000,00	3 225,11
3112	Einzahlungen aus Ertragsanteilen			
3113	Einzahlungen aus Gebühren	14 294 680,92	15 320 000,00	-1 025 319,08
3114	Einzahlungen aus Leistungen	641 242,50	1 017 000,00	-375 757,50
3115	Einzahlungen aus Besitz und wirtschaftlicher Tätigkeit	46 219,09	57 000,00	-10 780,91
3116	Einzahlungen aus Veräußerung von geringwertigen Wirtschaftsgütern (GWG) und sonstige Einzahlungen	2 120 089,97	3 134 300,00	-1 014 210,03
312	Einzahlungen aus Transfers (ohne Kapitaltransfers)	662,00	80 000,00	-79 338,00
3121	Transferzahlungen von Trägern des öffentlichen Rechts	662,00	80 000,00	-79 338,00
3122	Transferzahlungen von Beteiligten			
3123	Transferzahlungen von Unternehmen (inkl. Finanzunternehmen)			
3124	Transferzahlungen von Haushalte und Organisationen ohne Erwerbscharakter			
3125	Transferzahlungen vom Ausland			
3126	Investitions- und Tilgungszuschüsse zwischen Unternehmungen und Betrieben der Gebietskörperschaft und der Gebietskörperschaft			
313	Einzahlungen aus Finanzerträgen	157 155,01	10 500,00	146 655,01
3131	Einzahlungen aus Zinserträgen	157 155,01	10 500,00	146 655,01
3133	Einzahlungen aus Gewinnentnahmen von marktbestimmten Betrieben			
3134	Sonstige Einzahlungen aus Finanzerträgen			
3135	Einzahlungen aus Dividenden/Gewinnausschüttungen			
31	Summe Einzahlungen operative Gebarung	17 278 274,60	19 633 800,00	-2 355 525,40
321	Auszahlungen aus Personalaufwand	1 003 699,15	1 093 300,00	-89 600,85
3211	Auszahlungen für Personalaufwand Bezüge, Nebengebühren, und Mehrleistungsvergütungen)	806 886,75	878 000,00	-71 113,25
3212	Auszahlungen für gesetzliche und freiwillige Sozialaufwendungen	196 812,40	215 300,00	-18 487,60
3213	Auszahlungen aus sonstigem Personalaufwand			
322	Auszahlungen aus Sachaufwand (ohne Transferaufwand)	15 123 691,21	16 887 000,00	-1 763 308,79
3221	Auszahlungen für Gebrauchs- und Verbrauchsgüter, Handelswaren	188 414,24	142 400,00	46 014,24
3222	Auszahlungen für Verwaltungs- und Betriebsaufwand	6 598 310,63	7 245 300,00	-646 989,37
3223	Auszahlungen für Leasing- und Mietaufwand			
3224	Auszahlungen für Instandhaltung	86 251,47	132 500,00	-46 248,53
3225	Sonstige Auszahlungen aus Sachaufwand	8 250 714,87	9 366 800,00	-1 116 085,13
323	Auszahlungen aus Transfers (ohne Kapitaltransfers)	12 184,41	350 000,00	-337 815,59
3231	Transferzahlungen an Träger des öffentlichen Rechts	12 184,41	350 000,00	-337 815,59
3232	Transferzahlungen an Beteiligten			
3233	Transferzahlungen an Unternehmen (inkl. Finanzunternehmen)			

Dienstleistungen (Gruppe 8)

MVAG	Mittelverwendungs- und aufbringungsgruppen (1. und 2. Ebene)	RA 2023	VA 2023	RA - VA
3234	Transferzahlungen an Haushalte und Organisationen ohne Erwerbscharakter			
3235	Transferzahlungen an das Ausland			
3236	Investitions- und Tilgungszuschüsse zwischen Unternehmungen und Betrieben der Gebietskörperschaft und der Gebietskörperschaft			
324	Auszahlungen aus Finanzaufwand	18 739,70	52 000,00	-33 260,30
3241	Auszahlungen für Zinsaufwand, für Finanzierungsleasing, für Forderungskauf, für Finanzschulden und derivative Finanzinstrumente		29 000,00	-29 000,00
3242	Auszahlungen für Zinsen aus derivativen Finanzinstrumenten ohne Grundgeschäft			
3243	Auszahlung aus Gewinnentnahmen von marktbestimmten Betrieben			
3244	Sonstige Auszahlungen aus Finanzaufwendungen	18 739,70	23 000,00	-4 260,30
32	Summe Auszahlungen operative Gebarung	16 158 314,47	18 382 300,00	-2 223 985,53
SA1	Saldo (1) Geldfluss aus der Operativen Gebarung (31 – 32)	1 119 960,13	1 251 500,00	-131 539,87
331	Einzahlungen aus der Investitionstätigkeit	438 567,80	0,00	438 567,80
3311	Einzahlungen aus der Veräußerung von immateriellem Vermögen			
3312	Einzahlungen aus der Veräußerung von Grundstücken und Grundstückeinrichtungen	438 567,80		438 567,80
3313	Einzahlungen aus der Veräußerung von Gebäuden und Bauten			
3314	Einzahlungen aus der Veräußerung von technischen Anlagen, Fahrzeuge und Maschinen			
3315	Einzahlungen aus der Veräußerung von Amts-, Betriebs- und Geschäftsausstattung			
3316	Einzahlungen aus der Veräußerung von Kulturgütern			
3317	Einzahlungen aus der Veräußerung von Beteiligungen			
332	Einzahlungen aus der Rückzahlung von Darlehen sowie gewährten Vorschüssen	2 433,36	2 500,00	-66,64
3321	Einzahlungen aus Darlehen an Träger des öffentlichen Rechts			
3322	Einzahlungen aus Darlehen an Beteiligungen			
3323	Einzahlungen aus Darlehen an Unternehmen und Haushalte			
3325	Einzahlungen aus Vorschüssen und Anzahlungen	2 433,36	2 500,00	-66,64
333	Einzahlungen aus Kapitaltransfers	0,00	0,00	0,00
3331	Kapitaltransferzahlungen von Trägern des öffentlichen Rechts			
3332	Kapitaltransferzahlungen von Beteiligungen			
3333	Kapitaltransferzahlungen von Unternehmen			
3334	Kapitaltransferzahlungen von Haushalten und Organisationen ohne Erwerbscharakter			
3335	Kapitaltransferzahlungen vom Ausland			
33	Summe Einzahlungen investive Gebarung	441 001,16	2 500,00	438 501,16
341	Auszahlungen aus der Investitionstätigkeit	436 670,44	4 446 000,00	-4 009 329,56
3411	Auszahlungen für den Erwerb von immateriellem Vermögen			

Dienstleistungen (Gruppe 8)

MVAG	Mittelverwendungs- und aufbringungsgruppen (1. und 2. Ebene)	RA 2023	VA 2023	RA - VA
3412	Auszahlungen für den Erwerb von Grundstücken und Grundstückseinrichtungen	31 532,72	75 000,00	-43 467,28
3413	Auszahlungen für den Erwerb von Gebäuden und Bauten	141 074,67	3 750 000,00	-3 608 925,33
3414	Auszahlungen für den Erwerb von technischen Anlagen, Fahrzeuge und Maschinen		286 000,00	-286 000,00
3415	Auszahlungen für den Erwerb von Amts-, Betriebs- und Geschäftsausstattung	264 063,05	335 000,00	-70 936,95
3416	Auszahlungen für den Erwerb von Kulturgütern			
3417	Auszahlungen für den Erwerb von Beteiligungen			
342	Auszahlungen von gewährten Darlehen sowie gewährten Vorschüssen	0,00	2 500,00	-2 500,00
3421	Auszahlung von Darlehen an Träger des öffentlichen Rechts			
3422	Auszahlung von Darlehen an Beteiligungen			
3423	Auszahlung von Darlehen an Unternehmen und Haushalte			
3425	Auszahlungen von Vorschüssen und Anzahlungen		2 500,00	-2 500,00
343	Auszahlungen aus Kapitaltransfers	115 333,85	90 700,00	24 633,85
3431	Kapitaltransferzahlungen an Träger des öffentlichen Rechts	41 100,35	12 700,00	28 400,35
3432	Kapitaltransferzahlungen an Beteiligungen			
3433	Kapitaltransferzahlungen an Unternehmen (Finanzunternehmen)			
3434	Kapitaltransferzahlungen an Haushalte und Organisationen ohne Erwerbscharakter	74 233,50	78 000,00	-3 766,50
3435	Kapitaltransferzahlungen an das Ausland			
34	Summe Auszahlungen investive Gebarung	552 004,29	4 539 200,00	-3 987 195,71
SA2	Saldo (2) Geldfluss aus der Investiven Gebarung (33 – 34)	-111 003,13	-4 536 700,00	4 425 696,87
SA3	Saldo (3) Nettofinanzierungssaldo (Saldo 1 + Saldo 2)	1 008 957,00	-3 285 200,00	4 294 157,00
351	Einzahlungen aus der Aufnahme von Finanzschulden	0,00	724 200,00	-724 200,00
3511	Einzahlungen aus empfangenen Darlehen von öffentlichen Körperschaften und Rechtsträgern			
3512	Einzahlungen aus empfangenen Darlehen von Beteiligungen			
3513	Einzahlungen aus empfangenen Darlehen von Unternehmen und privaten Haushalten			
3514	Einzahlungen aus Finanzschulden (Finanzunternehmen)		724 200,00	-724 200,00
353	Einzahlungen infolge eines Kapitaltausch bei derivativen Finanzinstrumenten mit Grundgeschäft	0,00	0,00	0,00
3530	Einzahlungen infolge eines Kapitaltausch bei derivativen Finanzinstrumenten mit Grundgeschäft			
355	Einzahlungen aus dem Abgang von Finanzinstrumenten	0,00	0,00	0,00
3550	Einzahlungen aus dem Abgang von Finanzinstrumenten			
35	Summe Einzahlungen aus der Finanzierungstätigkeit	0,00	724 200,00	-724 200,00
361	Auszahlungen aus der Tilgung von Finanzschulden	0,00	17 400,00	-17 400,00

Dienstleistungen (Gruppe 8)

MVAG	Mittelverwendungs- und aufbringungsgruppen (1. und 2. Ebene)	RA 2023	VA 2023	RA - VA
3611	Auszahlungen aus empfangenen Darlehen von öffentlichen Körperschaften und Rechtsträgern			
3612	Auszahlungen aus empfangenen Darlehen von Beteiligungen			
3613	Auszahlungen aus empfangenen Darlehen von Unternehmen und privaten Haushalten			
3614	Auszahlungen aus Finanzschulden		17 400,00	-17 400,00
3615	Auszahlung aus der Rückzahlung von Leasingverbindlichkeiten			
363	Auszahlungen infolge eines Kapitaltausch bei derivativen Finanzinstrumenten mit Grundgeschäft	0,00	0,00	0,00
3630	Auszahlungen infolge eines Kapitaltausch bei derivativen Finanzinstrumenten mit Grundgeschäft			
365	Auszahlungen für den Erwerb von Finanzinstrumenten	0,00	0,00	0,00
3650	Auszahlungen für den Erwerb von Finanzinstrumenten			
36	Summe Auszahlungen aus der Finanzierungstätigkeit	0,00	17 400,00	-17 400,00
SA4	Saldo (4) Geldfluss aus der Finanzierungstätigkeit (35 – 36)	0,00	706 800,00	-706 800,00
SA5	Saldo (5) Geldfluss aus der voranschlagswirksamen Gebarung (Saldo 3 + Saldo 4)	1 008 957,00	-2 578 400,00	3 587 357,00

Finanzwirtschaft (Gruppe 9)

MVAG	Mittelverwendungs- und aufbringungsgruppen (1. und 2. Ebene)	RA 2023	VA 2023	RA - VA
311	Einzahlungen aus der operativen Verwaltungstätigkeit	276 521,14	216 000,00	60 521,14
3111	Einzahlungen aus eigenen Abgaben	90,74	100,00	-9,26
3112	Einzahlungen aus Ertragsanteilen			
3113	Einzahlungen aus Gebühren			
3114	Einzahlungen aus Leistungen	245 572,03	212 000,00	33 572,03
3115	Einzahlungen aus Besitz und wirtschaftlicher Tätigkeit			
3116	Einzahlungen aus Veräußerung von geringwertigen Wirtschaftsgütern (GWG) und sonstige Einzahlungen	30 858,37	3 900,00	26 958,37
312	Einzahlungen aus Transfers (ohne Kapitaltransfers)	0,00	0,00	0,00
3121	Transferzahlungen von Trägern des öffentlichen Rechts			
3122	Transferzahlungen von Beteiligten			
3123	Transferzahlungen von Unternehmen (inkl. Finanzunternehmen)			
3124	Transferzahlungen von Haushalte und Organisationen ohne Erwerbscharakter			
3125	Transferzahlungen vom Ausland			
3126	Investitions- und Tilgungszuschüsse zwischen Unternehmungen und Betrieben der Gebietskörperschaft und der Gebietskörperschaft			
313	Einzahlungen aus Finanzerträgen	5 006,30	1 100,00	3 906,30
3131	Einzahlungen aus Zinserträgen	5 006,30	1 100,00	3 906,30
3133	Einzahlungen aus Gewinnentnahmen von marktbestimmten Betrieben			
3134	Sonstige Einzahlungen aus Finanzerträgen			
3135	Einzahlungen aus Dividenden/Gewinnausschüttungen			
31	Summe Einzahlungen operative Gebarung	281 527,44	217 100,00	64 427,44
321	Auszahlungen aus Personalaufwand	117 254,98	120 400,00	-3 145,02
3211	Auszahlungen für Personalaufwand Bezüge, Nebengebühren, und Mehrleistungsvergütungen)	95 113,01	98 000,00	-2 886,99
3212	Auszahlungen für gesetzliche und freiwillige Sozialaufwendungen	22 141,97	22 400,00	-258,03
3213	Auszahlungen aus sonstigem Personalaufwand			
322	Auszahlungen aus Sachaufwand (ohne Transferaufwand)	38 594,36	53 000,00	-14 405,64
3221	Auszahlungen für Gebrauchs- und Verbrauchsgüter, Handelswaren	2 737,16	9 200,00	-6 462,84
3222	Auszahlungen für Verwaltungs- und Betriebsaufwand	21 602,28	23 200,00	-1 597,72
3223	Auszahlungen für Leasing- und Mietaufwand			
3224	Auszahlungen für Instandhaltung	2 912,13	4 600,00	-1 687,87
3225	Sonstige Auszahlungen aus Sachaufwand	11 342,79	16 000,00	-4 657,21
323	Auszahlungen aus Transfers (ohne Kapitaltransfers)	0,00	0,00	0,00
3231	Transferzahlungen an Träger des öffentlichen Rechts			
3232	Transferzahlungen an Beteiligten			
3233	Transferzahlungen an Unternehmen (inkl. Finanzunternehmen)			

Finanzwirtschaft (Gruppe 9)

MVAG	Mittelverwendungs- und aufbringungsgruppen (1. und 2. Ebene)	RA 2023	VA 2023	RA - VA
3234	Transferzahlungen an Haushalte und Organisationen ohne Erwerbscharakter			
3235	Transferzahlungen an das Ausland			
3236	Investitions- und Tilgungszuschüsse zwischen Unternehmungen und Betrieben der Gebietskörperschaft und der Gebietskörperschaft			
324	Auszahlungen aus Finanzaufwand	6 119,70	6 500,00	-380,30
3241	Auszahlungen für Zinsaufwand, für Finanzierungsleasing, für Forderungskauf, für Finanzschulden und derivative Finanzinstrumente			
3242	Auszahlungen für Zinsen aus derivativen Finanzinstrumenten ohne Grundgeschäft			
3243	Auszahlung aus Gewinnentnahmen von marktbestimmten Betrieben			
3244	Sonstige Auszahlungen aus Finanzaufwendungen	6 119,70	6 500,00	-380,30
32	Summe Auszahlungen operative Gebarung	161 969,04	179 900,00	-17 930,96
SA1	Saldo (1) Geldfluss aus der Operativen Gebarung (31 – 32)	119 558,40	37 200,00	82 358,40
331	Einzahlungen aus der Investitionstätigkeit	0,00	0,00	0,00
3311	Einzahlungen aus der Veräußerung von immateriellem Vermögen			
3312	Einzahlungen aus der Veräußerung von Grundstücken und Grundstückeinrichtungen			
3313	Einzahlungen aus der Veräußerung von Gebäuden und Bauten			
3314	Einzahlungen aus der Veräußerung von technischen Anlagen, Fahrzeuge und Maschinen			
3315	Einzahlungen aus der Veräußerung von Amts-, Betriebs- und Geschäftsausstattung			
3316	Einzahlungen aus der Veräußerung von Kulturgütern			
3317	Einzahlungen aus der Veräußerung von Beteiligungen			
332	Einzahlungen aus der Rückzahlung von Darlehen sowie gewährten Vorschüssen	0,00	0,00	0,00
3321	Einzahlungen aus Darlehen an Träger des öffentlichen Rechts			
3322	Einzahlungen aus Darlehen an Beteiligungen			
3323	Einzahlungen aus Darlehen an Unternehmen und Haushalte			
3325	Einzahlungen aus Vorschüssen und Anzahlungen			
333	Einzahlungen aus Kapitaltransfers	0,00	0,00	0,00
3331	Kapitaltransferzahlungen von Trägern des öffentlichen Rechts			
3332	Kapitaltransferzahlungen von Beteiligungen			
3333	Kapitaltransferzahlungen von Unternehmen			
3334	Kapitaltransferzahlungen von Haushalten und Organisationen ohne Erwerbscharakter			
3335	Kapitaltransferzahlungen vom Ausland			
33	Summe Einzahlungen investive Gebarung	0,00	0,00	0,00
341	Auszahlungen aus der Investitionstätigkeit	1 322,76	500,00	822,76
3411	Auszahlungen für den Erwerb von immateriellem Vermögen			

Finanzwirtschaft (Gruppe 9)

MVAG	Mittelverwendungs- und aufbringungsgruppen (1. und 2. Ebene)	RA 2023	VA 2023	RA - VA
3412	Auszahlungen für den Erwerb von Grundstücken und Grundstückseinrichtungen			
3413	Auszahlungen für den Erwerb von Gebäuden und Bauten			
3414	Auszahlungen für den Erwerb von technischen Anlagen, Fahrzeuge und Maschinen	1 322,76	500,00	822,76
3415	Auszahlungen für den Erwerb von Amts-, Betriebs- und Geschäftsausstattung			
3416	Auszahlungen für den Erwerb von Kulturgütern			
3417	Auszahlungen für den Erwerb von Beteiligungen			
342	Auszahlungen von gewährten Darlehen sowie gewährten Vorschüssen	0,00	0,00	0,00
3421	Auszahlung von Darlehen an Träger des öffentlichen Rechts			
3422	Auszahlung von Darlehen an Beteiligungen			
3423	Auszahlung von Darlehen an Unternehmen und Haushalte			
3425	Auszahlungen von Vorschüssen und Anzahlungen			
343	Auszahlungen aus Kapitaltransfers	1 251,59	300,00	951,59
3431	Kapitaltransferzahlungen an Träger des öffentlichen Rechts	1 251,59	300,00	951,59
3432	Kapitaltransferzahlungen an Beteiligungen			
3433	Kapitaltransferzahlungen an Unternehmen (Finanzunternehmen)			
3434	Kapitaltransferzahlungen an Haushalte und Organisationen ohne Erwerbscharakter			
3435	Kapitaltransferzahlungen an das Ausland			
34	Summe Auszahlungen investive Gebarung	2 574,35	800,00	1 774,35
SA2	Saldo (2) Geldfluss aus der Investiven Gebarung (33 – 34)	-2 574,35	-800,00	-1 774,35
SA3	Saldo (3) Nettofinanzierungssaldo (Saldo 1 + Saldo 2)	116 984,05	36 400,00	80 584,05
351	Einzahlungen aus der Aufnahme von Finanzschulden	0,00	0,00	0,00
3511	Einzahlungen aus empfangenen Darlehen von öffentlichen Körperschaften und Rechtsträgern			
3512	Einzahlungen aus empfangenen Darlehen von Beteiligungen			
3513	Einzahlungen aus empfangenen Darlehen von Unternehmen und privaten Haushalten			
3514	Einzahlungen aus Finanzschulden (Finanzunternehmen)			
353	Einzahlungen infolge eines Kapitaltausch bei derivativen Finanzinstrumenten mit Grundgeschäft	0,00	0,00	0,00
3530	Einzahlungen infolge eines Kapitaltausch bei derivativen Finanzinstrumenten mit Grundgeschäft			
355	Einzahlungen aus dem Abgang von Finanzinstrumenten	0,00	0,00	0,00
3550	Einzahlungen aus dem Abgang von Finanzinstrumenten			
35	Summe Einzahlungen aus der Finanzierungstätigkeit	0,00	0,00	0,00
361	Auszahlungen aus der Tilgung von Finanzschulden	0,00	0,00	0,00

Finanzwirtschaft (Gruppe 9)

MVAG	Mittelverwendungs- und aufbringungsgruppen (1. und 2. Ebene)	RA 2023	VA 2023	RA - VA
3611	Auszahlungen aus empfangenen Darlehen von öffentlichen Körperschaften und Rechtsträgern			
3612	Auszahlungen aus empfangenen Darlehen von Beteiligungen			
3613	Auszahlungen aus empfangenen Darlehen von Unternehmen und privaten Haushalten			
3614	Auszahlungen aus Finanzschulden			
3615	Auszahlung aus der Rückzahlung von Leasingverbindlichkeiten			
363	Auszahlungen infolge eines Kapitaltausch bei derivativen Finanzinstrumenten mit Grundgeschäft	0,00	0,00	0,00
3630	Auszahlungen infolge eines Kapitaltausch bei derivativen Finanzinstrumenten mit Grundgeschäft			
365	Auszahlungen für den Erwerb von Finanzinstrumenten	0,00	0,00	0,00
3650	Auszahlungen für den Erwerb von Finanzinstrumenten			
36	Summe Auszahlungen aus der Finanzierungstätigkeit	0,00	0,00	0,00
SA4	Saldo (4) Geldfluss aus der Finanzierungstätigkeit (35 – 36)	0,00	0,00	0,00
SA5	Saldo (5) Geldfluss aus der voranschlagswirksamen Gebarung (Saldo 3 + Saldo 4)	116 984,05	36 400,00	80 584,05

Vermögenshaushalt (Anlage 1c)

AKTIVA		Code	Endbestand 31.12.2022	Endbestand 31.12.2023	Veränderung
A	Langfristiges Vermögen	10	5 111 934,50	4 804 079,77	-307 854,73
A.I	Immaterielle Vermögenswerte	101	0,00	0,00	0,00
A.I.1	Immaterielle Vermögenswerte	1010	0,00	0,00	0,00
A.II	Sachanlagen	102	4 899 894,20	4 594 472,83	-305 421,37
A.II.1	Grundstücke, Grundstückseinrichtungen und Infrastruktur	1021	1 363 026,55	924 458,75	-438 567,80
A.II.2	Gebäude und Bauten	1022	2 384 129,61	2 594 533,46	210 403,85
A.II.3	Wasser- und Abwasserbauten und -anlagen	1023	0,00	0,00	0,00
A.II.4	Sonderanlagen	1024	1 340,05	1 096,40	-243,65
A.II.5	Technische Anlagen, Fahrzeuge und Maschinen	1025	97 785,86	82 933,24	-14 852,62
A.II.6	Amts-, Betriebs- und Geschäftsausstattung	1026	1 053 612,13	991 450,98	-62 161,15
A.II.7	Kulturgüter	1027	0,00	0,00	0,00
A.II.8	Geleistete Anzahlungen für Anlagen und Anlagen in Bau	1028	0,00	0,00	0,00
A.III	Aktive Finanzinstrumente/Langfristiges Finanzvermögen	103	0,00	0,00	0,00
A.III.1	Bis zur Endfälligkeit gehaltene Finanzinstrumente	1031	0,00	0,00	0,00
A.III.2	Zur Veräußerung verfügbare Finanzinstrumente	1032	0,00	0,00	0,00
A.III.3	Partizipations- und Hybridkapital	1033	0,00	0,00	0,00
A.III.4	Derivative Finanzinstrumente ohne Grundgeschäft	1034	0,00	0,00	0,00
A.IV	Beteiligungen	104	206 362,54	206 362,54	0,00
A.IV.1	Beteiligungen an verbundenen Unternehmen	1041	206 362,54	206 362,54	0,00
A.IV.2	Beteiligungen an assoziierten Unternehmen	1042	0,00	0,00	0,00
A.IV.3	Sonstige Beteiligungen	1043	0,00	0,00	0,00
A.IV.4	Verwaltete Einrichtungen, die der Kontrolle unterliegen	1044	0,00	0,00	0,00
A.V	Langfristige Forderungen	106	5 677,76	3 244,40	-2 433,36
A.V.1	Langfristige Forderungen aus Lieferungen und Leistungen	1061	0,00	0,00	0,00
A.V.2	Langfristige Forderungen aus gewährten Darlehen	1062	0,00	0,00	0,00
A.V.3	Sonstige langfristige Forderungen	1063	5 677,76	3 244,40	-2 433,36

AKTIVA		Code	Endbestand 31.12.2022	Endbestand 31.12.2023	Veränderung
B	Kurzfristiges Vermögen	11	15 207 878,09	16 867 524,70	1 659 646,61
B.I	Kurzfristige Forderungen	113	982 134,36	1 266 721,94	284 587,58
B.I.1	Kurzfristige Forderungen aus Lieferungen und Leistungen	1131	56 823,09	563 760,29	506 937,20
B.I.2	Kurzfristige Forderungen aus Abgaben	1132	143 898,37	153 477,48	9 579,11
B.I.3	Sonstige kurzfristige Forderungen	1133	0,00	0,00	0,00
B.I.4	Sonstige kurzfristige Forderungen (nicht voranschlagswirksame Gebarung)	1134	781 412,90	549 484,17	-231 928,73
B.II	Vorräte	114	0,00	0,00	0,00
B.II.1	Vorräte	1141	0,00	0,00	0,00
B.II.2	Gegebene Anzahlungen auf Vorräte	1142	0,00	0,00	0,00
B.III	Liquide Mittel	115	14 225 743,73	15 600 802,76	1 375 059,03
B.III.1	Kassa, Bankguthaben, Schecks	1151	7 166 574,59	8 446 532,98	1 279 958,39
B.III.2	Zahlungsmittelreserven	1152	7 059 169,14	7 154 269,78	95 100,64
B.IV	Aktive Finanzinstrumente/Kurzfristiges Finanzvermögen	116	0,00	0,00	0,00
B.IV.1	Aktive Finanzinstrumente/Kurzfristiges Finanzvermögen	1160	0,00	0,00	0,00
B.V	Aktive Rechnungsabgrenzung	117	0,00	0,00	0,00
B.V.1	Aktive Rechnungsabgrenzung	1170	0,00	0,00	0,00
Summe Aktiva (10 + 11)			20 319 812,59	21 671 604,47	1 351 791,88

PASSIVA		Code	Endbestand 31.12.2022	Endbestand 31.12.2023	Veränderung
C	Nettovermögen (Ausgleichsposten)	12	17 230 656,26	18 312 914,14	1 082 257,88
C.I	Saldo der Eröffnungsbilanz	121	12 429 215,79	12 429 215,79	0,00
C.I.1	Saldo der Eröffnungsbilanz	1210	12 429 215,79	12 429 215,79	0,00
C.II	Kumuliertes Nettoergebnis	122	-2 257 728,67	-8 146 967,74	-5 889 239,07
C.II.1	Kumuliertes Nettoergebnis	1220	-2 257 728,67	-8 146 967,74	-5 889 239,07
C.III	Haushaltsrücklagen	123	7 059 169,14	14 030 666,09	6 971 496,95
C.III.1	Haushaltsrücklagen	1230	7 059 169,14	14 030 666,09	6 971 496,95
C.IV	Neubewertungsrücklagen (Umbewertungskonto)	124	0,00	0,00	0,00
C.IV.1	Neubewertungsrücklagen (Umbewertungskonto)	1240	0,00	0,00	0,00
C.V	Fremdwährungsumrechnungsrücklagen	125	0,00	0,00	0,00
C.V.1	Fremdwährungsumrechnungsrücklagen	1250	0,00	0,00	0,00
D	Sonderposten Investitionszuschüsse (Kapitaltransfers)	13	49 508,30	48 125,00	-1 383,30
D.I	Investitionszuschüsse	131	49 508,30	48 125,00	-1 383,30
D.I.1	Investitionszuschüsse von Trägern öffentlichen Rechts	1311	49 508,30	48 125,00	-1 383,30
D.I.2	Investitionszuschüsse von Beteiligungen	1312	0,00	0,00	0,00
D.I.3	Investitionszuschüsse von übrigen	1313	0,00	0,00	0,00
E	Langfristige Fremdmittel	14	430 192,32	360 790,77	-69 401,55
E.I	Langfristige Finanzschulden, netto	141	0,00	0,00	0,00
E.I.1	Langfristige Finanzschulden	1411	0,00	0,00	0,00
E.I.2	Langfristige Forderungen aus derivativen Finanzinstrumenten mit Grundgeschäft (-)	1412	0,00	0,00	0,00
E.I.3	Langfristige Verbindlichkeiten aus derivativen Finanzinstrumenten mit Grundgeschäft	1413	0,00	0,00	0,00
E.II	Langfristige Verbindlichkeiten	142	0,00	0,00	0,00
E.II.1	Langfristige Verbindlichkeiten aus Lieferungen und Leistungen	1421	0,00	0,00	0,00
E.II.2	Leasingverbindlichkeiten	1422	0,00	0,00	0,00
E.II.3	Sonstige langfristige Verbindlichkeiten	1423	0,00	0,00	0,00

PASSIVA		Code	Endbestand 31.12.2022	Endbestand 31.12.2023	Veränderung
E.III	Langfristige Rückstellungen	143	430 192,32	360 790,77	-69 401,55
E.III.1	Rückstellungen für Abfertigungen	1431	272 214,92	272 047,54	-167,38
E.III.2	Rückstellungen für Jubiläumszuwendungen	1432	157 977,40	88 743,23	-69 234,17
E.III.3	Rückstellungen für Haftungen	1433	0,00	0,00	0,00
E.III.4	Rückstellungen für Sanierungen von Altlasten	1434	0,00	0,00	0,00
E.III.5	Rückstellungen für Pensionen	1435	0,00	0,00	0,00
E.III.6	Sonstige langfristige Rückstellungen	1436	0,00	0,00	0,00
F	Kurzfristige Fremdmittel	15	2 609 455,71	2 949 774,56	340 318,85
F.I	Kurzfristige Finanzschulden, netto	151	0,00	0,00	0,00
F.I.1	Kurzfristige Finanzschulden	1511	0,00	0,00	0,00
F.I.2	Kurzfristige Forderungen aus derivativen Finanzinstrumenten mit Grundgeschäft (-)	1512	0,00	0,00	0,00
F.I.3	Kurzfristige Verbindlichkeiten aus derivativen Finanzinstrumenten mit Grundgeschäft	1513	0,00	0,00	0,00
F.II	Kurzfristige Verbindlichkeiten	152	2 609 455,71	2 949 774,56	340 318,85
F.II.1	Kurzfristige Verbindlichkeiten aus Lieferungen und Leistungen	1521	2 243 527,97	2 585 145,08	341 617,11
F.II.2	Kurzfristige Verbindlichkeiten aus Abgaben	1522	0,00	0,00	0,00
F.II.3	Sonstige kurzfristige Verbindlichkeiten	1523	0,00	0,00	0,00
F.II.4	Sonstige kurzfristige Verbindlichkeiten (nicht voranschlagswirksame Gebarung)	1524	365 927,74	364 629,48	-1 298,26
F.III	Kurzfristige Rückstellungen	153	0,00	0,00	0,00
F.III.1	Rückstellungen für Prozesskosten	1531	0,00	0,00	0,00
F.III.2	Rückstellungen für ausstehende Rechnungen	1532	0,00	0,00	0,00
F.III.3	Rückstellungen für nicht konsumierte Urlaube	1533	0,00	0,00	0,00
F.III.4	Sonstige kurzfristige Rückstellungen	1534	0,00	0,00	0,00
F.IV	Passive Rechnungsabgrenzung	154	0,00	0,00	0,00
F.IV.1	Passive Rechnungsabgrenzung	1540	0,00	0,00	0,00
Summe Passiva (12 + 13 + 14 + 15)			20 319 812,59	21 671 604,47	1 351 791,88

Buchungsabschlüsse offen

Haushaltspotential

Rechnungsabschluss 2023

Gemeindeverb.f.Abfallwirtsch. Baden

Haushaltspotential (aufbauend auf der Ergebnisrechnung)

MVAG	Mittelverwendungs- und -aufbringungsgruppen	Mittelaufbringung	Mittelverwendung	Saldo
211	Erträge aus der operativen Verwaltungstätigkeit	17 446 620,34		
212	Erträge aus Transfers	2 045,30		
213	Finanzerträge	162 161,31		
Summe Erträge (SU 21)		17 610 826,95		
2117	Nicht finanzierungswirksame operative Erträge (Auflösung von Rückstellungen und Aktivierte Eigenleistungen)	-85 316,58		
2127	Nicht finanzierungswirksamer Transferertrag (Auflösung von Investitionszuschüssen)	-1 383,30		
2136	Sonstige nicht finanzierungswirksame Finanzerträge (Auflösung von RS Bewertung von Beteiligungen und aktiven Finanzinstrumenten)			
Nicht finanzwirksame Erträge		-86 699,88		
Finanzwirksame Erträge		17 524 127,07		
221	Personalaufwand		1 136 869,16	
222	Sachaufwand (ohne Transferaufwand)		15 232 476,82	
223	Transferaufwand (laufende Transfers und Kapitaltransfers)		134 585,73	
224	Finanzaufwand		24 859,40	
Summe Aufwendungen (SU 22)			16 528 791,11	
2214	Nicht finanzierungswirksamer Personalaufwand (Dotierung RS für Abfertigungen, Jubiläum u. nicht konsumierte Urlaube)		-15 915,03	
2226	Nicht finanzierungswirksamer Sachaufwand (inkl. Abschreibungen, Dotierung von RS Prozess, ausstehende Rechnungen)		-377 894,97	
2237	Nicht finanzierungswirksamer Transferaufwand (Dotierungen von RS f. Pensionen)			
2245	Nicht finanzierungswirksamer Finanzaufwand (Wertberichtigungen zu Finanzinstrumenten, Aufwendungen aus der Bewertung von Beteiligungen)			
Nicht finanzwirksame Aufwendungen			-393 810,00	
Finanzwirksame Aufwendungen			16 134 981,11	
Finanzwirksames Ergebnis		17 524 127,07	16 134 981,11	1 389 145,96

Rechnungsabschluss 2023

Gemeindeverb.f.Abfallwirtsch. Baden

Haushaltspotential (aufbauend auf der Ergebnisrechnung)

MVAG	Mittelverwendungs- und -aufbringungsgruppen	Mittelaufbringung	Mittelverwendung	Saldo
332	Einzahlungen aus der Rückzahlung von Darlehen sowie gewährten Vorschüssen (ohne 3325 mit Projektcode - Anzahlungen)	2 433,36		
1141	Vorräte (- Veränderung)			
1142	Gegebene Anzahlungen auf Vorräte (- Veränderung)			
1540	Passive Rechnungsabgrenzung Einzahlungen der Kontengruppe 000-089, die keinem Projekt mit Projektcode 1 zugeordnet sind Einzahlungen der Kontengruppe 30, die keinem Projekt mit Projektcode 1 zugeordnet sind - Erträge der Kontogruppe 80 mit Projektcode 1	438 567,80		
2301	Entnahmen von Rücklagen endfälliger Darlehen (Kontengruppe 893)			
Jährliche wiederkehrende Einzahlungen		441 001,16		
36	Auszahlungen aus der Finanzierungstätigkeit (ohne Projektcode 1)			
2401	Zuweisung an Rücklagen endfälliger Darlehen (Kontengruppe 793)			
342	Auszahlungen von gewährten Darlehen sowie gewährten Vorschüssen (ohne 3425 mit Projektcode - Anzahlungen)			
1141	Vorräte (+ Veränderung)			
1142	Gegebene Anzahlungen auf Vorräte (+ Veränderung)			
1170	Aktive Rechnungsabgrenzung Auszahlungen (Investitionen) der Kontengruppe 000-083, die keinem Projekt mit Projektcode 1 zugeordnet sind		1 571,93	
Jährliche wiederkehrende Auszahlungen			1 571,93	
Kontengruppe 871, KT der Ergebnisrechnung, mit Projektcode (BZ)				
Summe Kapitaltransfers der Ergebnisrechnung		0,00		
Jährliches Haushaltspotential		17 965 128,23	16 136 553,04	1 828 575,19
Jährliches Haushaltspotential		1 828 575,19		
kumuliertes Haushaltspotential zum 31.12.2022 (Vorjahr)		5 591 527,44		
Verfügbares Haushaltspotential		7 420 102,63		

Rechnungsabschluss 2023

Gemeindeverb.f.Abfallwirtsch. Baden

Haushaltspotential (aufbauend auf der Ergebnisrechnung)

MVAG	Mittelverwendungs- und -aufbringungsgruppen	Mittelaufbringung	Mittelverwendung	Saldo
informativ	im verfügbaren Haushaltspotential enthaltene Bedarfszuweisungen zur Liquiditätssteigerung aus Kontogruppe 871, KT der Ergebnisrechnung ohne Projektcode	662,00		
informativ	tatsächlicher Liquiditätsbedarf ohne Rücklagenauflösung (Abgang)	7 419 440,63		
2401	Zuweisung an Haushaltsrücklagen (Kontengruppe 794)			
2401	Zuweisung an Haushaltsrücklagen (Kontengruppe 795)		126 915,62	
Jährliche Aufwände für Rücklagen			126 915,62	
2301	Entnahmen von Haushaltsrücklagen (Kontengruppe 894)			
2301	Entnahmen von Haushaltsrücklagen (Kontengruppe 895)	31 814,98		
Jährliche RL-Erträge f. Investitionen (finanzw.)		31 814,98		
Endbestand kumuliertes Haushaltspotential		7 451 917,61	126 915,62	7 325 001,99
- Zuweisungen und Umbuchungen an investive Vorhaben				448 605,68
+ Rückführungen und Umbuchungen von investiven Vorhaben				
Endstand kumuliertes Haushaltspotential nach Berücksichtigung von Zuweisungen und Rückführungen investive Vorhaben				6 876 396,31

Ergebnis- und Finanzierungsrechnung Detailnachweis

		MVAG	MVAG	VCQU	Ergebnisrechnung			Finanzierungsrechnung		
		EH	FH		RA 2023	VA 2023	RA - VA	RA 2023	VA 2023	RA - VA
8 Dienstleistungen										
85	Betriebe mit marktbestimmter Tätigkeit									
852	Betriebe der Müllbeseitigung									
852000	Abfallwirtschaft									
Operative Gebarung										
2/852000+808000	Verkauf von Müllsäcken	2116	3116	16	25 926,20		25 926,20	26 313,70		26 313,70
2/852000+810100	Verkauf von Altpapier	2114	3114	13	574 179,76	955 000,00	-380 820,24	570 818,18	955 000,00	-384 181,82
2/852000+811000	Miete Altstoffsammelbehälter	2115	3115	14	46 325,35	57 000,00	-10 674,65	46 219,09	57 000,00	-10 780,91
2/852000+813000	Erträge aus der Auflösung von Investitionszuschüssen (Kapitaltransfers)	2127			1 383,30	1 400,00	-16,70			
2/852000+817000	Erträge aus der Auflösung von sonstigen Rückstellungen	2117			6 518,21		6 518,21			
2/852000+823000	Zinsen d. Giro- u. Spark	2131	3131	14	34 096,28	500,00	33 596,28	34 096,28	500,00	33 596,28
2/852000+823100	Zinsen aus Rücklagen	2131	3131	14	123 058,73	10 000,00	113 058,73	123 058,73	10 000,00	113 058,73
2/852000+828000	Rückersätze von Ausgaben	2116	3116	18	1 395 568,20	1 509 300,00	-113 731,80	1 408 041,41	1 509 300,00	-101 258,59
2/852000+828001	Einnahmen EAG	2116	3116	18	129 449,75	90 000,00	39 449,75	136 496,03	90 000,00	46 496,03
2/852000+828002	Einnahmen aus der Mitsammlung VVO im Restmüll	2116	3116	18	22 543,56	100 000,00	-77 456,44	56 067,54	100 000,00	-43 932,46
2/852000+829000	Einnahmen aus Versicherungen Rückersätze	2116	3116	18	808,72	1 000,00	-191,28	808,72	1 000,00	-191,28
2/852000+829002	Erlös Verkauf von Wertstoffcontainer	2116	3116	18	6 144,60		6 144,60	6 144,60		6 144,60
2/852000+829003	Guthaben aus Überzahlungen	2116	3116	18	90,78	500,00	-409,22	90,78	500,00	-409,22
2/852000+849000	Nebengebühren	2111	3111	10	19 415,58	15 000,00	4 415,58	18 225,11	15 000,00	3 225,11
2/852000+852000	Abfallwirtschaftsgebühr	2113	3113	12	11 885 954,24	12 712 900,00	-826 945,76	11 879 858,62	12 712 900,00	-833 041,38
2/852000+852100	Abfallwirtschaftsabgabe	2113	3113	12	2 416 669,44	2 607 100,00	-190 430,56	2 414 822,30	2 607 100,00	-192 277,70
2/852000+871000	Landesförderung	2121	3121	33	662,00		662,00	662,00		662,00
SU 21 / 31	Summe Erträge / Einzahlungen operative Gebarung				16 688 794,70	18 059 700,00	-1 370 905,30	16 721 723,09	18 058 300,00	-1 336 576,91
1/852000-400000	Geringw. Anschaffungen	2221	3221	23	223,11	2 000,00	-1 776,89	223,11	2 000,00	-1 776,89
1/852000-413000	Kauf Müllsäcke	2221	3221	23	163 048,81	90 000,00	73 048,81	163 048,81	90 000,00	73 048,81
1/852000-456000	Büromaterial, Formulare	2221	3221	23		1 300,00	-1 300,00		1 300,00	-1 300,00
1/852000-458000	Mittel zur Gesundheitsvorsorge	2221	3221	23	30,00	500,00	-470,00	30,00	500,00	-470,00
1/852000-510000	Bezüge der Bediensteten	2211	3211	20	156 662,61	175 000,00	-18 337,39	156 662,61	175 000,00	-18 337,39
1/852000-580000	Dgb z. Ausgleichsfond Vb	2212	3212	20	5 737,11	7 000,00	-1 262,89	5 737,11	7 000,00	-1 262,89
1/852000-582000	Dgb Sozialversicherung	2212	3212	20	34 952,71	39 000,00	-4 047,29	34 952,71	39 000,00	-4 047,29
1/852000-588000	Kommunalsteuer	2212	3212	20	4 651,86	5 400,00	-748,14	4 651,86	5 400,00	-748,14
1/852000-591000	Dotierung von Rückstellungen für Abfertigungen	2214				600,00	-600,00			
1/852000-592000	Dotierung von Rückstellungen für Jubiläumszuwendungen	2214			67,41	2 300,00	-2 232,59			

		MVAG			Ergebnisrechnung			Finanzierungsrechnung		
		MVAG	MVAG	VCQU	RA 2023	VA 2023	RA - VA	RA 2023	VA 2023	RA - VA
		EH	FH							
1/852000-616000	Wartungsvertrag EDV Anlage	2224	3224	24	30 820,53	35 000,00	-4 179,47	30 820,53	35 000,00	-4 179,47
1/852000-618100	Instandhaltung Mülltonne	2224	3224	24	4 406,61	7 000,00	-2 593,39	2 631,24	7 000,00	-4 368,76
1/852000-618200	Instandhaltung Gebäude u. Aussenanlage	2224	3224	24	6 956,91	30 000,00	-23 043,09	7 567,58	30 000,00	-22 432,42
1/852000-618300	Instandhaltung Tierkadaver Kühlpult	2224	3224	24	3 926,80	5 000,00	-1 073,20	3 926,80	5 000,00	-1 073,20
1/852000-618400	Instandhaltung Festpakete u. Sackomaten	2224	3224	24	2 470,28	2 000,00	470,28	2 470,28	2 000,00	470,28
1/852000-618500	Instandhaltung Problemstoffkontainer	2224	3224	24	3 569,66	25 000,00	-21 430,34	12 758,93	25 000,00	-12 241,07
1/852000-618600	Instandhaltung Stiegen und Podeste	2224	3224	24	741,81		741,81	741,81		741,81
1/852000-620000	Transportkosten	2222	3222	24	5 101 234,74	5 240 000,00	-138 765,26	4 994 897,52	5 240 000,00	-245 102,48
1/852000-620001	Transportkosten Flurreinigung	2222	3222	24	2 134,06	5 000,00	-2 865,94	2 134,06	5 000,00	-2 865,94
1/852000-621000	Transportkosten Altpapier	2222	3222	24	925 355,98	960 000,00	-34 644,02	952 551,65	960 000,00	-7 448,35
1/852000-621100	Sperrmüll Transportkosten	2222	3222	24	297 687,45	435 000,00	-137 312,55	296 634,19	435 000,00	-138 365,81
1/852000-621102	Altholz Entsorgung und Transport	2222	3222	24	138 811,49	300 000,00	-161 188,51	141 129,70	300 000,00	-158 870,30
1/852000-630000	Portogebühren	2222	3222	24	85 189,32	146 000,00	-60 810,68	96 342,68	146 000,00	-49 657,32
1/852000-640000	Rechtskosten	2222	3222	24	17 269,28	35 000,00	-17 730,72	16 965,00	35 000,00	-18 035,00
1/852000-640100	Beratungskosten DSGVO	2222	3222	24	18 500,04	20 000,00	-1 499,96	18 500,04	20 000,00	-1 499,96
1/852000-640200	Kosten IT Kommunal	2222	3222	24	19 654,13	21 000,00	-1 345,87	11 687,72	21 000,00	-9 312,28
1/852000-659000	Geldverkehrsspesen	2244	3244	24	18 739,70	23 000,00	-4 260,30	18 739,70	23 000,00	-4 260,30
1/852000-670000	Versicherung	2222	3222	24	9 779,53	11 500,00	-1 720,47	9 779,53	11 500,00	-1 720,47
1/852000-670200	Pensionsversicherung	2222	3222	24	3 886,04	3 800,00	86,04	3 886,04	3 800,00	86,04
1/852000-680000	Planmäßige Abschreibung	2226			288 242,08	231 900,00	56 342,08			
1/852000-710000	Steuern und Abgaben	2225	3225	24	14,79	5 000,00	-4 985,21	14,79	5 000,00	-4 985,21
1/852000-720000	Gebühr Kompostanlage	2225	3225	24	882 231,61	960 000,00	-77 768,39	880 440,95	960 000,00	-79 559,05
1/852000-720001	Deponiegebühr	2225	3225	24	3 940 283,09	4 400 000,00	-459 716,91	4 240 370,72	4 400 000,00	-159 629,28
1/852000-720002	Refundierung an Gemeinde	2225	3225	24	1 739 637,97	1 664 700,00	74 937,97	1 613 138,20	1 664 700,00	-51 561,80
1/852000-722000	Refundierung Müllgebühr	2225	3225	24		500,00	-500,00		500,00	-500,00
1/852000-724000	Reise- und Tagungsgebühren KM - Gelder	2225	3225	24	3 320,02	3 500,00	-179,98	3 320,02	3 500,00	-179,98
1/852000-728000	Schulung der Bediensteten	2225	3225	24	647,27		647,27	647,27		647,27
1/852000-728200	Problemstoffentsorgung	2225	3225	24	358 082,64	350 000,00	8 082,64	478 792,93	350 000,00	128 792,93
1/852000-728300	EAG - Sammlung Transport	2225	3225	24	76 325,20	95 000,00	-18 674,80	107 097,84	95 000,00	12 097,84
1/852000-728400	Häckseldienst	2225	3225	24	166 632,17	170 000,00	-3 367,83	189 146,04	170 000,00	19 146,04
1/852000-728500	Aushilfstätigkeiten	2225	3225	24	589,27	1 000,00	-410,73	589,27	1 000,00	-410,73
1/852000-729000	sonst. Ausgaben	2225	3225	24	1 268,72	1 500,00	-231,28	1 268,72	1 500,00	-231,28
1/852000-729002	Zuführung Vorhaben 2 Ankauf Müllbehälter	2225	3225	24	165 403,09	220 000,00	-54 596,91	165 403,09	220 000,00	-54 596,91
1/852000-729003	Zuführung Vorhaben 3 Ankauf einer EDV Anlage	2225	3225	24	20 879,77	10 000,00	10 879,77	20 879,77	10 000,00	10 879,77

		MVAG			Ergebnisrechnung			Finanzierungsrechnung		
		EH	FH	VCQU	RA 2023	VA 2023	RA - VA	RA 2023	VA 2023	RA - VA
1/852000-729004	Sonstige Aufwendungen Ausbuchung uneinbringliche Forderungen	2225	3225	24	4 179,04	2 000,00	2 179,04	4 179,04	2 000,00	2 179,04
1/852000-729011	Zuführung zu Vorhaben 11 WSI Adaptierung	2225	3225	24		10 000,00	-10 000,00		10 000,00	-10 000,00
1/852000-729012	Zuführung zu Vorhaben 12 stat. Problemstoffentsorgung	2225	3225	24	31 532,72	70 000,00	-38 467,28	31 532,72	70 000,00	-38 467,28
1/852000-729032	Zuführung Vorhaben 32 Err. Tierkörpersammelstellen	2225	3225	24		5 000,00	-5 000,00		5 000,00	-5 000,00
1/852000-729033	Zuführung Vorhaben 33 Errichtung, Investitionen Wirtschaftshof	2225	3225	24	277,50	5 000,00	-4 722,50	277,50	5 000,00	-4 722,50
1/852000-729035	Zuführung zu Vorhaben 35 Förderungen an Gemeinden	2225	3225	24	12 184,41	400 000,00	-387 815,59	12 184,41	400 000,00	-387 815,59
1/852000-729036	Zuführung zu Vorhaben 36 Ankauf Festpakete	2225	3225	24	2 646,85	8 000,00	-5 353,15	2 646,85	8 000,00	-5 353,15
1/852000-729038	Zuführung zu Vorhaben 38 Ankauf Sackomat	2225	3225	24		30 000,00	-30 000,00		30 000,00	-30 000,00
1/852000-729039	Zuführung zu Vorhaben 39 Ankauf Maschinen und Geräte WH	2225	3225	24	74 884,17		74 884,17	74 884,17		74 884,17
1/852000-729100	Öffentlichkeitsarbeitsprojekt	2225	3225	24	15 461,31	30 000,00	-14 538,69	14 441,31	30 000,00	-15 558,69
1/852000-729200	sonst. Ausgaben Öffentlichkeitsarbeit	2225	3225	24	83 741,10	100 000,00	-16 258,90	115 000,27	100 000,00	15 000,27
1/852000-770000	Kest	2231		43	39 288,75	2 700,00	36 588,75			
1/852000-777000	Beitrag zum Verwaltungs- aufwand d. NUV	2234		44	74 233,50	78 000,00	-3 766,50			
SU 22 / 32	Summe Aufwendungen / Auszahlungen operative Gebarung				15 038 495,02	16 481 200,00	-1 442 704,98	14 945 727,09	16 165 700,00	-1 219 972,91
SA 0 / SA 1	(0) Nettoergebnis (21 - 22) / (1) Geldfluss operative Gebarung (31 - 32)				1 650 299,68	1 578 500,00	71 799,68	1 775 996,00	1 892 600,00	-116 604,00
2/852000+895001	Entnahmen von allgemeinen Haushaltsrücklagen	2301			30 841,94		30 841,94			
1/852000-795001	Zuweisung an allgemeine Haushaltsrücklagen	2401			123 207,63		-123 207,63			
SU 23	Summe Haushaltsrücklagen				-92 365,69	0,00	-92 365,69	0,00	0,00	0,00
SA00	Nettoergebnis nach Zuw./Entn. Haushaltsrücklagen (Saldo 0 +/- SU23)				1 557 933,99	1 578 500,00	-20 566,01			
Investive Gebarung										
2/852000+001000	Unbebaute Grundstücke		3312	30				438 567,80		438 567,80
SU 33	Summe Einzahlungen investive Gebarung							438 567,80	0,00	438 567,80
1/852000-770000	Kest		3431	43				39 288,75	2 700,00	36 588,75
1/852000-777000	Beitrag zum Verwaltungs- aufwand d. NUV		3434	44				74 233,50	78 000,00	-3 766,50
SU 34	Summe Auszahlungen investive Gebarung							113 522,25	80 700,00	32 822,25
SA2	Saldo (2) Geldfluss aus der Investiven Gebarung (33 - 34)							325 045,55	-80 700,00	405 745,55
SA3	Saldo (3) Nettofinanzierungssaldo (Saldo 1 + Saldo 2)							2 101 041,55	1 811 900,00	289 141,55
Finanzierungstätigkeit										
SU 35	Summe Einzahlungen aus der Finanzierungstätigkeit							0,00	0,00	0,00

		MVAG			Ergebnisrechnung			Finanzierungsrechnung		
		EH	FH	VCQU	RA 2023	VA 2023	RA - VA	RA 2023	VA 2023	RA - VA
SU 36	Summe Auszahlungen aus der Finanzierungstätigkeit							0,00	0,00	0,00
SA4	Saldo (4) Geldfluss aus der Finanzierungstätigkeit (35 – 36)							0,00	0,00	0,00
SA5	Saldo (5) Geldfluss aus der voranschlagswirksamen Gebarung (Saldo 3 + Saldo 4)							2 101 041,55	1 811 900,00	289 141,55
852002	Ankauf von Mülltonnen									
Operative Gebarung										
6/852002+829000	Zuführung operativer Gebarung, Ankauf Mülltonnen	2116	3116	1 18	165 403,09	220 000,00	-54 596,91	165 403,09	220 000,00	-54 596,91
SU 21 / 31	Summe Erträge / Einzahlungen operative Gebarung				165 403,09	220 000,00	-54 596,91	165 403,09	220 000,00	-54 596,91
SU 22 / 32	Summe Aufwendungen / Auszahlungen operative Gebarung				0,00	0,00	0,00	0,00	0,00	0,00
SA 0 / SA 1	(0) Nettoergebnis (21 - 22) / (1) Geldfluss operative Gebarung (31 – 32)				165 403,09	220 000,00	-54 596,91	165 403,09	220 000,00	-54 596,91
SU 23	Summe Haushaltsrücklagen				0,00	0,00	0,00	0,00	0,00	0,00
SA00	Nettoergebnis nach Zuw./Entn. Haushaltsrücklagen (Saldo 0 +/- SU23)				165 403,09	220 000,00	-54 596,91			
Investive Gebarung										
SU 33	Summe Einzahlungen investive Gebarung							0,00	0,00	0,00
5/852002-042000	Ankauf Mülltonnen		3415	1 41				165 403,09	220 000,00	-54 596,91
SU 34	Summe Auszahlungen investive Gebarung							165 403,09	220 000,00	-54 596,91
SA2	Saldo (2) Geldfluss aus der Investiven Gebarung (33 – 34)							-165 403,09	-220 000,00	54 596,91
SA3	Saldo (3) Nettofinanzierungssaldo (Saldo 1 + Saldo 2)							0,00	0,00	0,00
Finanzierungstätigkeit										
SU 35	Summe Einzahlungen aus der Finanzierungstätigkeit							0,00	0,00	0,00
SU 36	Summe Auszahlungen aus der Finanzierungstätigkeit							0,00	0,00	0,00
SA4	Saldo (4) Geldfluss aus der Finanzierungstätigkeit (35 – 36)							0,00	0,00	0,00
SA5	Saldo (5) Geldfluss aus der voranschlagswirksamen Gebarung (Saldo 3 + Saldo 4)							0,00	0,00	0,00
852003	Ankauf EDV-Anlage									
Operative Gebarung										
6/852003+829000	Zuführung operativer Gebarung Ankauf EDV Anlage	2116	3116	1 18	20 879,77	10 000,00	10 879,77	20 879,77	10 000,00	10 879,77
SU 21 / 31	Summe Erträge / Einzahlungen operative Gebarung				20 879,77	10 000,00	10 879,77	20 879,77	10 000,00	10 879,77
SU 22 / 32	Summe Aufwendungen / Auszahlungen operative Gebarung				0,00	0,00	0,00	0,00	0,00	0,00
SA 0 / SA 1	(0) Nettoergebnis (21 - 22) / (1) Geldfluss operative Gebarung (31 – 32)				20 879,77	10 000,00	10 879,77	20 879,77	10 000,00	10 879,77
SU 23	Summe Haushaltsrücklagen				0,00	0,00	0,00	0,00	0,00	0,00
SA00	Nettoergebnis nach Zuw./Entn. Haushaltsrücklagen (Saldo 0 +/- SU23)				20 879,77	10 000,00	10 879,77			
Investive Gebarung										
SU 33	Summe Einzahlungen investive Gebarung							0,00	0,00	0,00
5/852003-042000	Ankauf EDV Anlage		3415	1 41				20 879,77	10 000,00	10 879,77
SU 34	Summe Auszahlungen investive Gebarung							20 879,77	10 000,00	10 879,77

		MVAG			Ergebnisrechnung			Finanzierungsrechnung		
		EH	FH	VCQU	RA 2023	VA 2023	RA - VA	RA 2023	VA 2023	RA - VA
SA2	Saldo (2) Geldfluss aus der Investiven Gebarung (33 – 34)							-20 879,77	-10 000,00	-10 879,77
SA3	Saldo (3) Nettofinanzierungssaldo (Saldo 1 + Saldo 2)							0,00	0,00	0,00
Finanzierungstätigkeit										
SU 35	Summe Einzahlungen aus der Finanzierungstätigkeit							0,00	0,00	0,00
SU 36	Summe Auszahlungen aus der Finanzierungstätigkeit							0,00	0,00	0,00
SA4	Saldo (4) Geldfluss aus der Finanzierungstätigkeit (35 – 36)							0,00	0,00	0,00
SA5	Saldo (5) Geldfluss aus der voranschlagswirksamen Gebarung (Saldo 3 + Saldo 4)							0,00	0,00	0,00
852011 Wertstoffinseln-Adaptierung										
Operative Gebarung										
6/852011+829000	Zuführung operativer Gebarung WSI Adaptierung	2116	3116	18		10 000,00	-10 000,00		10 000,00	-10 000,00
SU 21 / 31	Summe Erträge / Einzahlungen operative Gebarung				0,00	10 000,00	-10 000,00	0,00	10 000,00	-10 000,00
5/852011-772000	WSI Adaptierung	2231		43	7 719,25	10 000,00	-2 280,75			
SU 22 / 32	Summe Aufwendungen / Auszahlungen operative Gebarung				7 719,25	10 000,00	-2 280,75	0,00	0,00	0,00
SA 0 / SA 1	(0) Nettoergebnis (21 - 22) / (1) Geldfluss operative Gebarung (31 – 32)				-7 719,25	0,00	-7 719,25	0,00	10 000,00	-10 000,00
SU 23	Summe Haushaltsrücklagen				0,00	0,00	0,00	0,00	0,00	0,00
SA00	Nettoergebnis nach Zuw./Entn. Haushaltsrücklagen (Saldo 0 +/- SU23)				-7 719,25	0,00	-7 719,25			
Investive Gebarung										
SU 33	Summe Einzahlungen investive Gebarung							0,00	0,00	0,00
5/852011-772000	WSI Adaptierung		3431	43				1 811,60	10 000,00	-8 188,40
SU 34	Summe Auszahlungen investive Gebarung							1 811,60	10 000,00	-8 188,40
SA2	Saldo (2) Geldfluss aus der Investiven Gebarung (33 – 34)							-1 811,60	-10 000,00	8 188,40
SA3	Saldo (3) Nettofinanzierungssaldo (Saldo 1 + Saldo 2)							-1 811,60	0,00	-1 811,60
Finanzierungstätigkeit										
SU 35	Summe Einzahlungen aus der Finanzierungstätigkeit							0,00	0,00	0,00
SU 36	Summe Auszahlungen aus der Finanzierungstätigkeit							0,00	0,00	0,00
SA4	Saldo (4) Geldfluss aus der Finanzierungstätigkeit (35 – 36)							0,00	0,00	0,00
SA5	Saldo (5) Geldfluss aus der voranschlagswirksamen Gebarung (Saldo 3 + Saldo 4)							-1 811,60	0,00	-1 811,60
852012 Problemstoffsammlung stationäre Einrichtungen										
Operative Gebarung										
6/852012+829000	Zuführung operativer Gebarung PS stat. Einrichtung	2116	3116	1 18	31 532,72	70 000,00	-38 467,28	31 532,72	70 000,00	-38 467,28
SU 21 / 31	Summe Erträge / Einzahlungen operative Gebarung				31 532,72	70 000,00	-38 467,28	31 532,72	70 000,00	-38 467,28
SU 22 / 32	Summe Aufwendungen / Auszahlungen operative Gebarung				0,00	0,00	0,00	0,00	0,00	0,00
SA 0 / SA 1	(0) Nettoergebnis (21 - 22) / (1) Geldfluss operative Gebarung (31 – 32)				31 532,72	70 000,00	-38 467,28	31 532,72	70 000,00	-38 467,28
SU 23	Summe Haushaltsrücklagen				0,00	0,00	0,00	0,00	0,00	0,00

		MVAG		VCQU	Ergebnisrechnung			Finanzierungsrechnung		
		EH	FH		RA 2023	VA 2023	RA - VA	RA 2023	VA 2023	RA - VA
SA00	Nettoergebnis nach Zuw./Entn. Haushaltsrücklagen (Saldo 0 +/- SU23)				31 532,72	70 000,00	-38 467,28			
Investive Gebarung										
SU 33	Summe Einzahlungen investive Gebarung							0,00	0,00	0,00
5/852012-050000	Problemstoffsammlung stationäre Einrichtungen		3412	1 40				31 532,72	70 000,00	-38 467,28
SU 34	Summe Auszahlungen investive Gebarung							31 532,72	70 000,00	-38 467,28
SA2	Saldo (2) Geldfluss aus der Investiven Gebarung (33 – 34)							-31 532,72	-70 000,00	38 467,28
SA3	Saldo (3) Nettofinanzierungssaldo (Saldo 1 + Saldo 2)							0,00	0,00	0,00
Finanzierungstätigkeit										
SU 35	Summe Einzahlungen aus der Finanzierungstätigkeit							0,00	0,00	0,00
SU 36	Summe Auszahlungen aus der Finanzierungstätigkeit							0,00	0,00	0,00
SA4	Saldo (4) Geldfluss aus der Finanzierungstätigkeit (35 – 36)							0,00	0,00	0,00
SA5	Saldo (5) Geldfluss aus der voranschlagswirksamen Gebarung (Saldo 3 + Saldo 4)							0,00	0,00	0,00
852032	Errichtung v. Tierkörpersammelstellen									
Operative Gebarung										
6/852032+829000	Zuführung operativer Gebarung Err. TKB	2116	3116	1 18		5 000,00	-5 000,00		5 000,00	-5 000,00
SU 21 / 31	Summe Erträge / Einzahlungen operative Gebarung				0,00	5 000,00	-5 000,00	0,00	5 000,00	-5 000,00
SU 22 / 32	Summe Aufwendungen / Auszahlungen operative Gebarung				0,00	0,00	0,00	0,00	0,00	0,00
SA 0 / SA 1	(0) Nettoergebnis (21 - 22) / (1) Geldfluss operative Gebarung (31 – 32)				0,00	5 000,00	-5 000,00	0,00	5 000,00	-5 000,00
SU 23	Summe Haushaltsrücklagen				0,00	0,00	0,00	0,00	0,00	0,00
SA00	Nettoergebnis nach Zuw./Entn. Haushaltsrücklagen (Saldo 0 +/- SU23)				0,00	5 000,00	-5 000,00			
Investive Gebarung										
SU 33	Summe Einzahlungen investive Gebarung							0,00	0,00	0,00
5/852032-050000	Errichtung v. Tierkörpersammelstellen		3412	1 40					5 000,00	-5 000,00
SU 34	Summe Auszahlungen investive Gebarung							0,00	5 000,00	-5 000,00
SA2	Saldo (2) Geldfluss aus der Investiven Gebarung (33 – 34)							0,00	-5 000,00	5 000,00
SA3	Saldo (3) Nettofinanzierungssaldo (Saldo 1 + Saldo 2)							0,00	0,00	0,00
Finanzierungstätigkeit										
SU 35	Summe Einzahlungen aus der Finanzierungstätigkeit							0,00	0,00	0,00
SU 36	Summe Auszahlungen aus der Finanzierungstätigkeit							0,00	0,00	0,00
SA4	Saldo (4) Geldfluss aus der Finanzierungstätigkeit (35 – 36)							0,00	0,00	0,00
SA5	Saldo (5) Geldfluss aus der voranschlagswirksamen Gebarung (Saldo 3 + Saldo 4)							0,00	0,00	0,00

		MVAG	MVAG	VCQU	Ergebnisrechnung			Finanzierungsrechnung		
		EH	FH		RA 2023	VA 2023	RA - VA	RA 2023	VA 2023	RA - VA
852035	Förderungen an Gemeinden									
Operative Gebarung										
6/852035+829000	Zuführung operativer Gebarung Förderung an Gem.	2116	3116	1 18	12 184,41	400 000,00	-387 815,59	12 184,41	400 000,00	-387 815,59
SU 21 / 31	Summe Erträge / Einzahlungen operative Gebarung				12 184,41	400 000,00	-387 815,59	12 184,41	400 000,00	-387 815,59
5/852035-752000	Förderungen an Gemeinden	2231	3231	1 26	12 092,64	350 000,00	-337 907,36	12 184,41	350 000,00	-337 815,59
SU 22 / 32	Summe Aufwendungen / Auszahlungen operative Gebarung				12 092,64	350 000,00	-337 907,36	12 184,41	350 000,00	-337 815,59
SA 0 / SA 1	(0) Nettoergebnis (21 - 22) / (1) Geldfluss operative Gebarung (31 - 32)				91,77	50 000,00	-49 908,23	0,00	50 000,00	-50 000,00
SU 23	Summe Haushaltsrücklagen				0,00	0,00	0,00	0,00	0,00	0,00
SA00	Nettoergebnis nach Zuw./Entn. Haushaltsrücklagen (Saldo 0 +/- SU23)				91,77	50 000,00	-49 908,23			
Investive Gebarung										
SU 33	Summe Einzahlungen investive Gebarung							0,00	0,00	0,00
5/852035-042000	Ankauf Schilder Tafeln Stiegen		3415	1 41					50 000,00	-50 000,00
SU 34	Summe Auszahlungen investive Gebarung							0,00	50 000,00	-50 000,00
SA2	Saldo (2) Geldfluss aus der Investiven Gebarung (33 - 34)							0,00	-50 000,00	50 000,00
SA3	Saldo (3) Nettofinanzierungssaldo (Saldo 1 + Saldo 2)							0,00	0,00	0,00
Finanzierungstätigkeit										
SU 35	Summe Einzahlungen aus der Finanzierungstätigkeit							0,00	0,00	0,00
SU 36	Summe Auszahlungen aus der Finanzierungstätigkeit							0,00	0,00	0,00
SA4	Saldo (4) Geldfluss aus der Finanzierungstätigkeit (35 - 36)							0,00	0,00	0,00
SA5	Saldo (5) Geldfluss aus der voranschlagswirksamen Gebarung (Saldo 3 + Saldo 4)							0,00	0,00	0,00
852036	Ankauf von Festpakete									
Operative Gebarung										
6/852036+829000	Zuführung operativer Gebarung Ankauf Festpakete	2116	3116	1 18	2 646,85	8 000,00	-5 353,15	2 646,85	8 000,00	-5 353,15
SU 21 / 31	Summe Erträge / Einzahlungen operative Gebarung				2 646,85	8 000,00	-5 353,15	2 646,85	8 000,00	-5 353,15
SU 22 / 32	Summe Aufwendungen / Auszahlungen operative Gebarung				0,00	0,00	0,00	0,00	0,00	0,00
SA 0 / SA 1	(0) Nettoergebnis (21 - 22) / (1) Geldfluss operative Gebarung (31 - 32)				2 646,85	8 000,00	-5 353,15	2 646,85	8 000,00	-5 353,15
SU 23	Summe Haushaltsrücklagen				0,00	0,00	0,00	0,00	0,00	0,00
SA00	Nettoergebnis nach Zuw./Entn. Haushaltsrücklagen (Saldo 0 +/- SU23)				2 646,85	8 000,00	-5 353,15			
Investive Gebarung										
SU 33	Summe Einzahlungen investive Gebarung							0,00	0,00	0,00
5/852036-042000	Ankauf von Festpaketen		3415	1 41				2 646,85	8 000,00	-5 353,15
SU 34	Summe Auszahlungen investive Gebarung							2 646,85	8 000,00	-5 353,15
SA2	Saldo (2) Geldfluss aus der Investiven Gebarung (33 - 34)							-2 646,85	-8 000,00	5 353,15
SA3	Saldo (3) Nettofinanzierungssaldo (Saldo 1 + Saldo 2)							0,00	0,00	0,00

		MVAG	MVAG	VCQU	Ergebnisrechnung			Finanzierungsrechnung		
		EH	FH		RA 2023	VA 2023	RA - VA	RA 2023	VA 2023	RA - VA
Finanzierungstätigkeit										
SU 35	Summe Einzahlungen aus der Finanzierungstätigkeit							0,00	0,00	0,00
SU 36	Summe Auszahlungen aus der Finanzierungstätigkeit							0,00	0,00	0,00
SA4	Saldo (4) Geldfluss aus der Finanzierungstätigkeit (35 – 36)							0,00	0,00	0,00
SA5	Saldo (5) Geldfluss aus der voranschlagswirksamen Gebarung (Saldo 3 + Saldo 4)							0,00	0,00	0,00
852038 Ankauf Sackomat										
Operative Gebarung										
6/852038+829000	Zuführung operative Gebahrung Ankauf Sackomat	2116	3116	1 18		30 000,00	-30 000,00		30 000,00	-30 000,00
SU 21 / 31	Summe Erträge / Einzahlungen operative Gebarung				0,00	30 000,00	-30 000,00	0,00	30 000,00	-30 000,00
SU 22 / 32	Summe Aufwendungen / Auszahlungen operative Gebarung				0,00	0,00	0,00	0,00	0,00	0,00
SA 0 / SA 1	(0) Nettoergebnis (21 - 22) / (1) Geldfluss operative Gebarung (31 – 32)				0,00	30 000,00	-30 000,00	0,00	30 000,00	-30 000,00
SU 23	Summe Haushaltsrücklagen				0,00	0,00	0,00	0,00	0,00	0,00
SA00	Nettoergebnis nach Zuw./Entn. Haushaltsrücklagen (Saldo 0 +/- SU23)				0,00	30 000,00	-30 000,00			
Investive Gebarung										
SU 33	Summe Einzahlungen investive Gebarung							0,00	0,00	0,00
5/852038-042000	Ankauf Sackomat		3415	1 41					30 000,00	-30 000,00
SU 34	Summe Auszahlungen investive Gebarung							0,00	30 000,00	-30 000,00
SA2	Saldo (2) Geldfluss aus der Investiven Gebarung (33 – 34)							0,00	-30 000,00	30 000,00
SA3	Saldo (3) Nettofinanzierungssaldo (Saldo 1 + Saldo 2)							0,00	0,00	0,00
Finanzierungstätigkeit										
SU 35	Summe Einzahlungen aus der Finanzierungstätigkeit							0,00	0,00	0,00
SU 36	Summe Auszahlungen aus der Finanzierungstätigkeit							0,00	0,00	0,00
SA4	Saldo (4) Geldfluss aus der Finanzierungstätigkeit (35 – 36)							0,00	0,00	0,00
SA5	Saldo (5) Geldfluss aus der voranschlagswirksamen Gebarung (Saldo 3 + Saldo 4)							0,00	0,00	0,00
852044 Ankauf Presse für Umladestation										
Operative Gebarung										
6/852044+829910	Zuführung operative Gebarung Umladestation Presse	2116	3116	1 18		280 000,00	-280 000,00		280 000,00	-280 000,00
SU 21 / 31	Summe Erträge / Einzahlungen operative Gebarung				0,00	280 000,00	-280 000,00	0,00	280 000,00	-280 000,00
1/852044-729910	Zuführung zu Vorhaben 44 Ankauf Presse	2225	3225	24		280 000,00	-280 000,00		280 000,00	-280 000,00
SU 22 / 32	Summe Aufwendungen / Auszahlungen operative Gebarung				0,00	280 000,00	-280 000,00	0,00	280 000,00	-280 000,00
SA 0 / SA 1	(0) Nettoergebnis (21 - 22) / (1) Geldfluss operative Gebarung (31 – 32)				0,00	0,00	0,00	0,00	0,00	0,00
SU 23	Summe Haushaltsrücklagen				0,00	0,00	0,00	0,00	0,00	0,00
SA00	Nettoergebnis nach Zuw./Entn. Haushaltsrücklagen (Saldo 0 +/- SU23)				0,00	0,00	0,00			

		MVAG	MVAG	VCQU	Ergebnisrechnung			Finanzierungsrechnung		
		EH	FH		RA 2023	VA 2023	RA - VA	RA 2023	VA 2023	RA - VA
Investive Gebarung										
SU 33	Summe Einzahlungen investive Gebarung							0,00	0,00	0,00
5/852044-020000	Ankauf Umladestation Presse		3414	1 41					280 000,00	-280 000,00
SU 34	Summe Auszahlungen investive Gebarung							0,00	280 000,00	-280 000,00
SA2	Saldo (2) Geldfluss aus der Investiven Gebarung (33 – 34)							0,00	-280 000,00	280 000,00
SA3	Saldo (3) Nettofinanzierungssaldo (Saldo 1 + Saldo 2)							0,00	-280 000,00	280 000,00
Finanzierungstätigkeit										
SU 35	Summe Einzahlungen aus der Finanzierungstätigkeit							0,00	0,00	0,00
SU 36	Summe Auszahlungen aus der Finanzierungstätigkeit							0,00	0,00	0,00
SA4	Saldo (4) Geldfluss aus der Finanzierungstätigkeit (35 – 36)							0,00	0,00	0,00
SA5	Saldo (5) Geldfluss aus der voranschlagswirksamen Gebarung (Saldo 3 + Saldo 4)							0,00	-280 000,00	280 000,00
852100 Abfallwirtschaft Hauptverwaltung										
Operative Gebarung										
2/852100+816000	Kostenersatz Einhebung Seuchenvorsorgeabgabe	2114	3114	13	59 265,42	57 000,00	2 265,42	59 265,42	57 000,00	2 265,42
2/852100+817000	Erträge aus der Auflösung von sonstigen Rückstellungen	2117			73 382,77	100,00	73 282,77			
2/852100+828000	Rückersätze von Ausgaben	2116	3116	18	37 054,67	13 000,00	24 054,67	37 360,17	13 000,00	24 360,17
2/852100+829000	Einnahmen von Versicherungen Rückersatz	2116	3116	18	161,34		161,34	161,34		161,34
SU 21 / 31	Summe Erträge / Einzahlungen operative Gebarung				169 864,20	70 100,00	99 764,20	96 786,93	70 000,00	26 786,93
1/852100-400000	Geringw. Anschaffungen	2221	3221	23	1 221,93	2 000,00	-778,07	1 221,93	2 000,00	-778,07
1/852100-451000	Heizkosten	2221	3221	23	4 811,66	22 000,00	-17 188,34	4 811,66	22 000,00	-17 188,34
1/852100-454000	Reinigungsmittel, Sanitär	2221	3221	23	695,37	500,00	195,37	695,37	500,00	195,37
1/852100-456000	Büromaterial	2221	3221	23	7 290,99	7 000,00	290,99	7 290,99	7 000,00	290,99
1/852100-457000	Gesetzblätter, Zeitschr. Fachbücher	2221	3221	23	1 721,64	3 000,00	-1 278,36	1 846,94	3 000,00	-1 153,06
1/852100-458000	Mittel zur Gesundheitsvorsorge	2221	3221	23	605,02	1 000,00	-394,98	605,02	1 000,00	-394,98
1/852100-510000	Bezüge der Bediensteten	2211	3211	20	552 858,76	555 000,00	-2 141,24	552 858,76	555 000,00	-2 141,24
1/852100-580000	Dgb z. Ausgleichsfond Vb	2212	3212	20	13 281,55	15 000,00	-1 718,45	13 281,55	15 000,00	-1 718,45
1/852100-582000	Dgb Sozialversicherung	2212	3212	20	95 171,67	90 000,00	5 171,67	95 171,67	90 000,00	5 171,67
1/852100-588000	Kommunalsteuer	2212	3212	20	16 509,25	16 800,00	-290,75	16 509,25	16 800,00	-290,75
1/852100-591000	Dotierung von Rückstellungen für Abfertigungen	2214			7 171,38	6 400,00	771,38			
1/852100-592000	Dotierung von Rückstellungen für Jubiläumszuwendungen	2214			8 266,84	5 700,00	2 566,84			
1/852100-600000	Strombezug	2222	3222	24	5 223,26	15 000,00	-9 776,74	5 223,26	15 000,00	-9 776,74
1/852100-618000	Instandh. Büroeinrichtg. und -maschinen	2224	3224	24	11 964,15	18 000,00	-6 035,85	12 237,00	18 000,00	-5 763,00
1/852100-631000	Telefongebühren	2222	3222	24	8 143,01	8 000,00	143,01	8 125,45	8 000,00	125,45

		MVAG			Ergebnisrechnung			Finanzierungsrechnung		
		EH	FH	VCQU	RA 2023	VA 2023	RA - VA	RA 2023	VA 2023	RA - VA
1/852100-670000	Versicherung	2222	3222	24	4 089,06	5 000,00	-910,94	4 089,06	5 000,00	-910,94
1/852100-670100	Abfertigungsversicherung	2222	3222	24	454,05	500,00	-45,95	454,05	500,00	-45,95
1/852100-670200	Pensionsversicherung	2222	3222	24	11 649,38	10 200,00	1 449,38	11 649,38	10 200,00	1 449,38
1/852100-710000	Steuern und Abgaben	2225	3225	24	3 425,22	3 200,00	225,22	3 425,22	3 200,00	225,22
1/852100-721000	Bezüge der Organe	2225	3225	22	99 476,04	100 900,00	-1 423,96	99 476,04	100 900,00	-1 423,96
1/852100-721100	Diäten, Reisegebühren gew. Organe	2225	3225	22	1 655,74	5 000,00	-3 344,26	1 655,74	5 000,00	-3 344,26
1/852100-723000	Repräsentationsausl.	2225	3225	24	902,98	5 000,00	-4 097,02	1 062,98	5 000,00	-3 937,02
1/852100-724000	Reise- und Tagungsgebühren KM - Gelder	2225	3225	24	4 677,06	2 500,00	2 177,06	4 635,73	2 500,00	2 135,73
1/852100-728000	Systemwartung u. -schulung Personalfortbildung	2225	3225	24	13 995,21	12 500,00	1 495,21	14 742,18	12 500,00	2 242,18
1/852100-728001	Reinigungsarbeiten	2225	3225	24	12 065,60	11 000,00	1 065,60	11 990,08	11 000,00	990,08
1/852100-729000	sonst. Ausg.	2225	3225	24	7 171,45	6 500,00	671,45	7 171,45	6 500,00	671,45
1/852100-729100	sonst. Ausgaben Stellenausschreibung	2225	3225	24	2 519,17	5 000,00	-2 480,83	2 519,17	5 000,00	-2 480,83
SU 22 / 32	Summe Aufwendungen / Auszahlungen operative Gebarung				897 017,44	932 700,00	-35 682,56	882 749,93	920 600,00	-37 850,07
SA 0 / SA 1	(0) Nettoergebnis (21 - 22) / (1) Geldfluss operative Gebarung (31 - 32)				-727 153,24	-862 600,00	135 446,76	-785 963,00	-850 600,00	64 637,00
SU 23	Summe Haushaltsrücklagen				0,00	0,00	0,00	0,00	0,00	0,00
SA00	Nettoergebnis nach Zuw./Entn. Haushaltsrücklagen (Saldo 0 +/- SU23)				-727 153,24	-862 600,00	135 446,76			
Investive Gebarung										
2/852100+273000	Rückz. div. Vorschüsse		3325	53				2 433,36	2 500,00	-66,64
SU 33	Summe Einzahlungen investive Gebarung							2 433,36	2 500,00	-66,64
1/852100-042000	Amtsausstattung		3415	2 41					10 000,00	-10 000,00
1/852100-273000	Div. Vorschüsse		3425	63					2 500,00	-2 500,00
SU 34	Summe Auszahlungen investive Gebarung							0,00	12 500,00	-12 500,00
SA2	Saldo (2) Geldfluss aus der Investiven Gebarung (33 - 34)							2 433,36	-10 000,00	12 433,36
SA3	Saldo (3) Nettofinanzierungssaldo (Saldo 1 + Saldo 2)							-783 529,64	-860 600,00	77 070,36
Finanzierungstätigkeit										
SU 35	Summe Einzahlungen aus der Finanzierungstätigkeit							0,00	0,00	0,00
SU 36	Summe Auszahlungen aus der Finanzierungstätigkeit							0,00	0,00	0,00
SA4	Saldo (4) Geldfluss aus der Finanzierungstätigkeit (35 - 36)							0,00	0,00	0,00
SA5	Saldo (5) Geldfluss aus der voranschlagswirksamen Gebarung (Saldo 3 + Saldo 4)							-783 529,64	-860 600,00	77 070,36
852200 Abfallwirtschaft - Wirtschaftshof GVA Baden										
Operative Gebarung										
2/852200+810000	Stromerlös	2114	3114	13	11 158,90	5 000,00	6 158,90	11 158,90	5 000,00	6 158,90
2/852200+817000	Erträge aus der Auflösung von sonstigen Rückstellungen	2117			2 046,59		2 046,59			
2/852200+828000	Rückersätze von Ausgaben	2116	3116	18		1 500,00	-1 500,00		1 500,00	-1 500,00
SU 21 / 31	Summe Erträge / Einzahlungen operative Gebarung				13 205,49	6 500,00	6 705,49	11 158,90	6 500,00	4 658,90

		MVAG			Ergebnisrechnung			Finanzierungsrechnung		
		EH	FH	VCQU	RA 2023	VA 2023	RA - VA	RA 2023	VA 2023	RA - VA
1/852200-400000	Geringw. Anschaffungen	2221	3221	23	2 527,23	1 000,00	1 527,23	2 527,23	1 000,00	1 527,23
1/852200-452000	Treibstoffe	2221	3221	23	5 842,52	9 000,00	-3 157,48	6 017,69	9 000,00	-2 982,31
1/852200-454000	Reinigungsmittel, Sanitär	2221	3221	23	95,49	700,00	-604,51	95,49	700,00	-604,51
1/852200-510000	Geldbezüge der Vertragsbediensteten	2211	3211	20	97 365,38	99 000,00	-1 634,62	97 365,38	99 000,00	-1 634,62
1/852200-580000	Dgb z. Ausgleichsfond Vb	2212	3212	20	3 593,61	4 000,00	-406,39	3 593,61	4 000,00	-406,39
1/852200-582000	Dgb Sozialversicherung	2212	3212	20	20 000,89	21 000,00	-999,11	20 000,89	21 000,00	-999,11
1/852200-588000	Kommunalsteuer	2212	3212	20	2 913,75	3 100,00	-186,25	2 913,75	3 100,00	-186,25
1/852200-592000	Dotierung von Rückstellungen für Jubiläumszuwendungen	2214				800,00	-800,00			
1/852200-600000	Strombezug	2222	3222	24	6 649,71	6 000,00	649,71	6 649,71	6 000,00	649,71
1/852200-616000	Wartungsvertrag EDV	2224	3224	24	138,18	500,00	-361,82	138,18	500,00	-361,82
1/852200-617100	Instandhaltung von Fahrzeugen	2224	3224	24	2 994,66	5 000,00	-2 005,34	2 994,66	5 000,00	-2 005,34
1/852200-618200	Instandhaltung Gebäude u. Aussenanlage	2224	3224	24	9 964,46	5 000,00	4 964,46	9 964,46	5 000,00	4 964,46
1/852200-631000	Telefongebühren Wirtschaftshof	2222	3222	24	346,27	600,00	-253,73	346,27	600,00	-253,73
1/852200-670000	Versicherung	2222	3222	24	15 611,93	15 500,00	111,93	15 611,93	15 500,00	111,93
1/852200-670200	Pensionsversicherung	2222	3222	24	1 653,39	1 700,00	-46,61	1 653,39	1 700,00	-46,61
1/852200-680000	Planmäßige Abschreibung	2226			86 706,61	76 300,00	10 406,61			
1/852200-710000	Steuern und Abgaben	2225	3225	24	1 283,79	1 500,00	-216,21	1 283,79	1 500,00	-216,21
1/852200-724000	Reisegebühren, Tagungsgeb	2225	3225	24	3 670,81	3 000,00	670,81	3 670,81	3 000,00	670,81
1/852200-728000	Schulung der Bediensteten	2225	3225	24	397,00		397,00	397,00		397,00
1/852200-728001	Reinigungsarbeiten	2225	3225	24	524,58	500,00	24,58	524,58	500,00	24,58
1/852200-728500	Aushilfstätigkeiten	2225	3225	24		500,00	-500,00		500,00	-500,00
1/852200-729000	sonst. Ausg.	2225	3225	24	633,30	500,00	133,30	633,30	500,00	133,30
SU 22 / 32	Summe Aufwendungen / Auszahlungen operative Gebarung				262 913,56	255 200,00	7 713,56	176 382,12	178 100,00	-1 717,88
SA 0 / SA 1	(0) Nettoergebnis (21 - 22) / (1) Geldfluss operative Gebarung (31 - 32)				-249 708,07	-248 700,00	-1 008,07	-165 223,22	-171 600,00	6 376,78
SU 23	Summe Haushaltsrücklagen				0,00	0,00	0,00	0,00	0,00	0,00
SA00	Nettoergebnis nach Zuw./Entn. Haushaltsrücklagen (Saldo 0 +/- SU23)				-249 708,07	-248 700,00	-1 008,07			
Investive Gebarung										
SU 33	Summe Einzahlungen investive Gebarung							0,00	0,00	0,00
1/852200-040000	Fahrzeuge Zubehör		3414	2 41					1 000,00	-1 000,00
1/852200-042000	Amtsausstattung		3415	2 41				249,17	2 000,00	-1 750,83
SU 34	Summe Auszahlungen investive Gebarung							249,17	3 000,00	-2 750,83
SA2	Saldo (2) Geldfluss aus der Investiven Gebarung (33 - 34)							-249,17	-3 000,00	2 750,83
SA3	Saldo (3) Nettofinanzierungssaldo (Saldo 1 + Saldo 2)							-165 472,39	-174 600,00	9 127,61
Finanzierungstätigkeit										
SU 35	Summe Einzahlungen aus der Finanzierungstätigkeit							0,00	0,00	0,00
SU 36	Summe Auszahlungen aus der Finanzierungstätigkeit							0,00	0,00	0,00
SA4	Saldo (4) Geldfluss aus der Finanzierungstätigkeit (35 - 36)							0,00	0,00	0,00

		MVAG MVAG VCQU			Ergebnisrechnung			Finanzierungsrechnung		
		EH	FH		RA 2023	VA 2023	RA - VA	RA 2023	VA 2023	RA - VA
SA5	Saldo (5) Geldfluss aus der voranschlagswirksamen Gebarung (Saldo 3 + Saldo 4)							-165 472,39	-174 600,00	9 127,61
852233	Errichtung/Investitionen Wirtschaftshof									
Operative Gebarung										
6/852233+829000	Zuführung operativer Gebarung Errichtung /Invest. Wirtschaftshof	2116	3116	1 18	277,50	5 000,00	-4 722,50	277,50	5 000,00	-4 722,50
SU 21 / 31	Summe Erträge / Einzahlungen operative Gebarung				277,50	5 000,00	-4 722,50	277,50	5 000,00	-4 722,50
SU 22 / 32	Summe Aufwendungen / Auszahlungen operative Gebarung				0,00	0,00	0,00	0,00	0,00	0,00
SA 0 / SA 1	(0) Nettoergebnis (21 - 22) / (1) Geldfluss operative Gebarung (31 – 32)				277,50	5 000,00	-4 722,50	277,50	5 000,00	-4 722,50
SU 23	Summe Haushaltsrücklagen				0,00	0,00	0,00	0,00	0,00	0,00
SA00	Nettoergebnis nach Zuw./Entn. Haushaltsrücklagen (Saldo 0 +/- SU23)				277,50	5 000,00	-4 722,50			
Investive Gebarung										
SU 33	Summe Einzahlungen investive Gebarung							0,00	0,00	0,00
5/852233-010000	Errichtung/Investitionen Wirtschaftshof		3413	1 40				277,50	5 000,00	-4 722,50
SU 34	Summe Auszahlungen investive Gebarung							277,50	5 000,00	-4 722,50
SA2	Saldo (2) Geldfluss aus der Investiven Gebarung (33 – 34)							-277,50	-5 000,00	4 722,50
SA3	Saldo (3) Nettofinanzierungssaldo (Saldo 1 + Saldo 2)							0,00	0,00	0,00
Finanzierungstätigkeit										
SU 35	Summe Einzahlungen aus der Finanzierungstätigkeit							0,00	0,00	0,00
SU 36	Summe Auszahlungen aus der Finanzierungstätigkeit							0,00	0,00	0,00
SA4	Saldo (4) Geldfluss aus der Finanzierungstätigkeit (35 – 36)							0,00	0,00	0,00
SA5	Saldo (5) Geldfluss aus der voranschlagswirksamen Gebarung (Saldo 3 + Saldo 4)							0,00	0,00	0,00
852239	Ankauf Maschinen und Geräte WH									
Operative Gebarung										
6/852239+829000	Zuführung operative Gebarung Ankauf Maschinen und Geräte WH	2116	3116	1 18	74 884,17		74 884,17	74 884,17		74 884,17
SU 21 / 31	Summe Erträge / Einzahlungen operative Gebarung				74 884,17	0,00	74 884,17	74 884,17	0,00	74 884,17
SU 22 / 32	Summe Aufwendungen / Auszahlungen operative Gebarung				0,00	0,00	0,00	0,00	0,00	0,00
SA 0 / SA 1	(0) Nettoergebnis (21 - 22) / (1) Geldfluss operative Gebarung (31 – 32)				74 884,17	0,00	74 884,17	74 884,17	0,00	74 884,17
SU 23	Summe Haushaltsrücklagen				0,00	0,00	0,00	0,00	0,00	0,00
SA00	Nettoergebnis nach Zuw./Entn. Haushaltsrücklagen (Saldo 0 +/- SU23)				74 884,17	0,00	74 884,17			
Investive Gebarung										
SU 33	Summe Einzahlungen investive Gebarung							0,00	0,00	0,00
5/852239-042000	Amts-, Betriebs- und Geschäftsausstattung		3415	1 41				74 884,17		74 884,17
SU 34	Summe Auszahlungen investive Gebarung							74 884,17	0,00	74 884,17
SA2	Saldo (2) Geldfluss aus der Investiven Gebarung (33 – 34)							-74 884,17	0,00	-74 884,17

		MVAG			Ergebnisrechnung			Finanzierungsrechnung		
		EH	FH	VCQU	RA 2023	VA 2023	RA - VA	RA 2023	VA 2023	RA - VA
SA3	Saldo (3) Nettofinanzierungssaldo (Saldo 1 + Saldo 2)							0,00	0,00	0,00
Finanzierungstätigkeit										
SU 35	Summe Einzahlungen aus der Finanzierungstätigkeit							0,00	0,00	0,00
SU 36	Summe Auszahlungen aus der Finanzierungstätigkeit							0,00	0,00	0,00
SA4	Saldo (4) Geldfluss aus der Finanzierungstätigkeit (35 – 36)							0,00	0,00	0,00
SA5	Saldo (5) Geldfluss aus der voranschlagswirksamen Gebarung (Saldo 3 + Saldo 4)							0,00	0,00	0,00
852300 Abfallwirtschaft Wertstoffzentren										
Operative Gebarung										
2/852300+871000	Landesförderung WSZ	2121	3121	33		80 000,00	-80 000,00		80 000,00	-80 000,00
SU 21 / 31	Summe Erträge / Einzahlungen operative Gebarung				0,00	80 000,00	-80 000,00	0,00	80 000,00	-80 000,00
1/852300-400000	Geringwertige Wirtschaftsgüter (GWG)	2221	3221	23		500,00	-500,00		500,00	-500,00
1/852300-451000	Heizkosten	2221	3221	23		1 000,00	-1 000,00		1 000,00	-1 000,00
1/852300-454000	Reinigungsmittel, Sanitär	2221	3221	23		200,00	-200,00		200,00	-200,00
1/852300-456000	Büromaterial	2221	3221	23		500,00	-500,00		500,00	-500,00
1/852300-458000	Mittel zur Gesundheitsvorsorge	2221	3221	23		200,00	-200,00		200,00	-200,00
1/852300-521000	Geldbezüge der ganzjährig beschäftigten Arbeiter	2211	3211	20		49 000,00	-49 000,00		49 000,00	-49 000,00
1/852300-580000	Dgb z. Ausgleichsfonds für Vb	2212	3212	20		2 000,00	-2 000,00		2 000,00	-2 000,00
1/852300-582000	Dgb Sozialversicherung	2212	3212	20		10 400,00	-10 400,00		10 400,00	-10 400,00
1/852300-588000	Kommunalsteuer	2212	3212	20		1 600,00	-1 600,00		1 600,00	-1 600,00
1/852300-600000	Strombezug	2222	3222	24		1 000,00	-1 000,00		1 000,00	-1 000,00
1/852300-631000	Telefongebühren	2222	3222	24		500,00	-500,00		500,00	-500,00
1/852300-670000	Versicherung	2222	3222	24		4 000,00	-4 000,00		4 000,00	-4 000,00
1/852300-710000	Steuern und Abgaben	2225	3225	24	473,75	2 000,00	-1 526,25	473,75	2 000,00	-1 526,25
1/852300-724000	Reisegebühren	2225	3225	24		2 000,00	-2 000,00		2 000,00	-2 000,00
1/852300-728000	Systemwartung u. -schulung Personalfortbildung	2225	3225	24		1 000,00	-1 000,00		1 000,00	-1 000,00
1/852300-729000	sonst. Ausgaben	2225	3225	24		500,00	-500,00		500,00	-500,00
1/852300-729100	sonst. Ausgaben Stellenausschreibung	2225	3225	24		1 500,00	-1 500,00		1 500,00	-1 500,00
SU 22 / 32	Summe Aufwendungen / Auszahlungen operative Gebarung				473,75	77 900,00	-77 426,25	473,75	77 900,00	-77 426,25
SA 0 / SA 1	(0) Nettoergebnis (21 - 22) / (1) Geldfluss operative Gebarung (31 – 32)				-473,75	2 100,00	-2 573,75	-473,75	2 100,00	-2 573,75
SU 23	Summe Haushaltsrücklagen				0,00	0,00	0,00	0,00	0,00	0,00
SA00	Nettoergebnis nach Zuw./Entn. Haushaltsrücklagen (Saldo 0 +/- SU23)				-473,75	2 100,00	-2 573,75			
Investive Gebarung										
SU 33	Summe Einzahlungen investive Gebarung							0,00	0,00	0,00
1/852300-020000	Ankauf einer EDV Anlage	3414	2 41						5 000,00	-5 000,00

		MVAG			Ergebnisrechnung			Finanzierungsrechnung		
		EH	FH	VCQU	RA 2023	VA 2023	RA - VA	RA 2023	VA 2023	RA - VA
1/852300-042000	Amts-, Betriebs- und Geschäftsausstattung		3415	2 41				5 000,00	-5 000,00	
SU 34	Summe Auszahlungen investive Gebarung							0,00	10 000,00	-10 000,00
SA2	Saldo (2) Geldfluss aus der Investiven Gebarung (33 – 34)							0,00	-10 000,00	10 000,00
SA3	Saldo (3) Nettofinanzierungssaldo (Saldo 1 + Saldo 2)							-473,75	-7 900,00	7 426,25
Finanzierungstätigkeit										
SU 35	Summe Einzahlungen aus der Finanzierungstätigkeit							0,00	0,00	0,00
SU 36	Summe Auszahlungen aus der Finanzierungstätigkeit							0,00	0,00	0,00
SA4	Saldo (4) Geldfluss aus der Finanzierungstätigkeit (35 – 36)							0,00	0,00	0,00
SA5	Saldo (5) Geldfluss aus der voranschlagswirksamen Gebarung (Saldo 3 + Saldo 4)							-473,75	-7 900,00	7 426,25
852341	Errichtung WSZ Berndorf/Hirtenberg									
Operative Gebarung										
6/852341+829910	Zuführung operative Gebarung Berndorf/Hirtenberg	2116	3116	1 18	101 422,17	178 000,00	-76 577,83	101 422,17	178 000,00	-76 577,83
SU 21 / 31	Summe Erträge / Einzahlungen operative Gebarung				101 422,17	178 000,00	-76 577,83	101 422,17	178 000,00	-76 577,83
1/852341-650000	Zinsen WSZ Berndorf/Hirtenberg	2241	3241	25		20 300,00	-20 300,00		20 300,00	-20 300,00
1/852341-729910	Zuführung zu Vorhaben WSZ Berndorf/Hirtenberg	2225	3225	24	101 422,17	178 000,00	-76 577,83	101 422,17	178 000,00	-76 577,83
SU 22 / 32	Summe Aufwendungen / Auszahlungen operative Gebarung				101 422,17	198 300,00	-96 877,83	101 422,17	198 300,00	-96 877,83
SA 0 / SA 1	(0) Nettoergebnis (21 - 22) / (1) Geldfluss operative Gebarung (31 – 32)				0,00	-20 300,00	20 300,00	0,00	-20 300,00	20 300,00
6/852341+895001	Entnahmen von allg. Haushaltsrücklagen Berndorf/Hirtenberg	2301		1		1 615 100,00	-1 615 100,00			
SU 23	Summe Haushaltsrücklagen				0,00	1 615 100,00	-1 615 100,00	0,00	0,00	0,00
SA00	Nettoergebnis nach Zuw./Entn. Haushaltsrücklagen (Saldo 0 +/- SU23)				0,00	1 594 800,00	-1 594 800,00			
Investive Gebarung										
SU 33	Summe Einzahlungen investive Gebarung							0,00	0,00	0,00
5/852341-010000	Errichtung WSZ Berndorf/Hirtenberg		3413	1 40				101 422,17	2 300 000,00	-2 198 577,83
SU 34	Summe Auszahlungen investive Gebarung							101 422,17	2 300 000,00	-2 198 577,83
SA2	Saldo (2) Geldfluss aus der Investiven Gebarung (33 – 34)							-101 422,17	-2 300 000,00	2 198 577,83
SA3	Saldo (3) Nettofinanzierungssaldo (Saldo 1 + Saldo 2)							-101 422,17	-2 320 300,00	2 218 877,83
Finanzierungstätigkeit										
6/852341+346000	Zugang Darlehen Berndorf/Hirtenberg		3514	1 55					506 900,00	-506 900,00
SU 35	Summe Einzahlungen aus der Finanzierungstätigkeit							0,00	506 900,00	-506 900,00
1/852341-346000	Tilgung WSZ Berndorf/Hirtenberg		3614	65					12 200,00	-12 200,00
SU 36	Summe Auszahlungen aus der Finanzierungstätigkeit							0,00	12 200,00	-12 200,00
SA4	Saldo (4) Geldfluss aus der Finanzierungstätigkeit (35 – 36)							0,00	494 700,00	-494 700,00
SA5	Saldo (5) Geldfluss aus der voranschlagswirksamen Gebarung (Saldo 3 + Saldo 4)							-101 422,17	-1 825 600,00	1 724 177,83

		MVAG			Ergebnisrechnung			Finanzierungsrechnung		
		EH	FH	VCQU	RA 2023	VA 2023	RA - VA	RA 2023	VA 2023	RA - VA
852342	Errichtung WSZ Ebreichsd./Pottend.									
Operative Gebarung										
6/852342+829910	Zuführung operative Gebarung WSZ Ebreichsd./Pottend.	2116	3116	1 18	13 125,00	185 500,00	-172 375,00	13 125,00	185 500,00	-172 375,00
SU 21 / 31	Summe Erträge / Einzahlungen operative Gebarung				13 125,00	185 500,00	-172 375,00	13 125,00	185 500,00	-172 375,00
1/852342-650000	Zinsen WSZ Ebreichsdorf/Pottendorf	2241	3241	25		7 300,00	-7 300,00		7 300,00	-7 300,00
1/852342-729910	Zuführung zu Vorhaben WSZ Ebreichsd./Pottend.	2225	3225	24	13 125,00	185 500,00	-172 375,00	13 125,00	185 500,00	-172 375,00
SU 22 / 32	Summe Aufwendungen / Auszahlungen operative Gebarung				13 125,00	192 800,00	-179 675,00	13 125,00	192 800,00	-179 675,00
SA 0 / SA 1	(0) Nettoergebnis (21 - 22) / (1) Geldfluss operative Gebarung (31 - 32)				0,00	-7 300,00	7 300,00	0,00	-7 300,00	7 300,00
6/852342+895001	Entnahmen von allg. Haushaltsrücklagen Ebreichsd./Pottend.	2301		1		983 400,00	-983 400,00			
SU 23	Summe Haushaltsrücklagen				0,00	983 400,00	-983 400,00	0,00	0,00	0,00
SA00	Nettoergebnis nach Zuw./Entn. Haushaltsrücklagen (Saldo 0 +/- SU23)				0,00	976 100,00	-976 100,00			
Investive Gebarung										
SU 33	Summe Einzahlungen investive Gebarung							0,00	0,00	0,00
5/852342-010000	Errichtung WSZ Ebreichsd./Pottend.		3413	1 40				13 125,00	1 350 000,00	-1 336 875,00
SU 34	Summe Auszahlungen investive Gebarung							13 125,00	1 350 000,00	-1 336 875,00
SA2	Saldo (2) Geldfluss aus der Investiven Gebarung (33 - 34)							-13 125,00	-1 350 000,00	1 336 875,00
SA3	Saldo (3) Nettofinanzierungssaldo (Saldo 1 + Saldo 2)							-13 125,00	-1 357 300,00	1 344 175,00
Finanzierungstätigkeit										
6/852342+346000	Zugang Darlehen WSZ Ebreichsdorf/Pottendorf		3514	1 55					181 100,00	-181 100,00
SU 35	Summe Einzahlungen aus der Finanzierungstätigkeit							0,00	181 100,00	-181 100,00
1/852342-346000	Tilgung WSZ Ebreichsdorf/Pottendorf		3614	65					4 400,00	-4 400,00
SU 36	Summe Auszahlungen aus der Finanzierungstätigkeit							0,00	4 400,00	-4 400,00
SA4	Saldo (4) Geldfluss aus der Finanzierungstätigkeit (35 - 36)							0,00	176 700,00	-176 700,00
SA5	Saldo (5) Geldfluss aus der voranschlagswirksamen Gebarung (Saldo 3 + Saldo 4)							-13 125,00	-1 180 600,00	1 167 475,00
852343	Errichtung WSZ Oberwaltersdorf/Tattendorf									
Operative Gebarung										
6/852343+829910	Zuführung operative Gebarung WSZ Oberwaltersd./Tattend.	2116	3116	1 18	13 125,00	17 500,00	-4 375,00	13 125,00	17 500,00	-4 375,00
SU 21 / 31	Summe Erträge / Einzahlungen operative Gebarung				13 125,00	17 500,00	-4 375,00	13 125,00	17 500,00	-4 375,00
1/852343-650000	Zinsen WSZ Oberwaltersdorf/Tattendorf	2241	3241	25		1 400,00	-1 400,00		1 400,00	-1 400,00
1/852343-729910	Zuführung zu Vorhaben WSZ Oberwaltersdorf/Tattendorf	2225	3225	24	13 125,00	17 500,00	-4 375,00	13 125,00	17 500,00	-4 375,00
SU 22 / 32	Summe Aufwendungen / Auszahlungen operative Gebarung				13 125,00	18 900,00	-5 775,00	13 125,00	18 900,00	-5 775,00
SA 0 / SA 1	(0) Nettoergebnis (21 - 22) / (1) Geldfluss operative Gebarung (31 - 32)				0,00	-1 400,00	1 400,00	0,00	-1 400,00	1 400,00

		MVAG			Ergebnisrechnung			Finanzierungsrechnung		
		EH	FH	VCQU	RA 2023	VA 2023	RA - VA	RA 2023	VA 2023	RA - VA
6/852343+895001	Entnahmen von allg. Haushaltsrücklagen Oberwaltersd./Tattend.	2301		1		41 300,00	-41 300,00			
SU 23	Summe Haushaltsrücklagen				0,00	41 300,00	-41 300,00	0,00	0,00	0,00
SA00	Nettoergebnis nach Zuw./Entn. Haushaltsrücklagen (Saldo 0 +/- SU23)				0,00	39 900,00	-39 900,00			
Investive Gebarung										
SU 33	Summe Einzahlungen investive Gebarung							0,00	0,00	0,00
5/852343-010000	Errichtung WSZ Oberwaltersdorf/ Tattendorf		3413	1 40				13 125,00	95 000,00	-81 875,00
SU 34	Summe Auszahlungen investive Gebarung							13 125,00	95 000,00	-81 875,00
SA2	Saldo (2) Geldfluss aus der Investiven Gebarung (33 – 34)							-13 125,00	-95 000,00	81 875,00
SA3	Saldo (3) Nettofinanzierungssaldo (Saldo 1 + Saldo 2)							-13 125,00	-96 400,00	83 275,00
Finanzierungstätigkeit										
6/852343+346000	Zugang Darlehen WSZ Oberwaltersdorf/Tattendorf		3514	1 55					36 200,00	-36 200,00
SU 35	Summe Einzahlungen aus der Finanzierungstätigkeit							0,00	36 200,00	-36 200,00
1/852343-346000	Tilgung WSZ Oberwaltersdorf/Tattendorf		3614	65					800,00	-800,00
SU 36	Summe Auszahlungen aus der Finanzierungstätigkeit							0,00	800,00	-800,00
SA4	Saldo (4) Geldfluss aus der Finanzierungstätigkeit (35 – 36)							0,00	35 400,00	-35 400,00
SA5	Saldo (5) Geldfluss aus der voranschlagswirksamen Gebarung (Saldo 3 + Saldo 4)							-13 125,00	-61 000,00	47 875,00
852344	Errichtung WSZ Bad Vöslau/Kottingbrunn/Teesdorf/Günselsdorf									
Operative Gebarung										
6/852344+829910	Sonstige Erträge	2116	3116	1 18	13 125,00		13 125,00	13 125,00		13 125,00
SU 21 / 31	Summe Erträge / Einzahlungen operative Gebarung				13 125,00	0,00	13 125,00	13 125,00	0,00	13 125,00
1/852344-729910	Zuführung zu Vorhaben WSZ Bad Vöslau/Kottingbrunn	2225	3225	24	13 125,00		13 125,00	13 125,00		13 125,00
SU 22 / 32	Summe Aufwendungen / Auszahlungen operative Gebarung				13 125,00	0,00	13 125,00	13 125,00	0,00	13 125,00
SA 0 / SA 1	(0) Nettoergebnis (21 - 22) / (1) Geldfluss operative Gebarung (31 – 32)				0,00	0,00	0,00	0,00	0,00	0,00
SU 23	Summe Haushaltsrücklagen				0,00	0,00	0,00	0,00	0,00	0,00
SA00	Nettoergebnis nach Zuw./Entn. Haushaltsrücklagen (Saldo 0 +/- SU23)				0,00	0,00	0,00			
Investive Gebarung										
SU 33	Summe Einzahlungen investive Gebarung							0,00	0,00	0,00
5/852344-010000	Gebäude und Bauten		3413	1 40				13 125,00		13 125,00
SU 34	Summe Auszahlungen investive Gebarung							13 125,00	0,00	13 125,00
SA2	Saldo (2) Geldfluss aus der Investiven Gebarung (33 – 34)							-13 125,00	0,00	-13 125,00
SA3	Saldo (3) Nettofinanzierungssaldo (Saldo 1 + Saldo 2)							-13 125,00	0,00	-13 125,00
Finanzierungstätigkeit										
SU 35	Summe Einzahlungen aus der Finanzierungstätigkeit							0,00	0,00	0,00
SU 36	Summe Auszahlungen aus der Finanzierungstätigkeit							0,00	0,00	0,00

	MVAG MVAG VCQU			Ergebnisrechnung			Finanzierungsrechnung		
	EH	FH		RA 2023	VA 2023	RA - VA	RA 2023	VA 2023	RA - VA
SA4			Saldo (4) Geldfluss aus der Finanzierungstätigkeit (35 – 36)				0,00	0,00	0,00
SA5			Saldo (5) Geldfluss aus der voranschlagswirksamen Gebarung (Saldo 3 + Saldo 4)				-13 125,00	0,00	-13 125,00

		MVAG			Ergebnisrechnung			Finanzierungsrechnung		
		EH	FH	VCQU	RA 2023	VA 2023	RA - VA	RA 2023	VA 2023	RA - VA
9 Finanzwirtschaft										
90	Gesonderte Verwaltung									
900	Gesonderte Verwaltung									
900000	Gesonderte Verwaltung Abgabeneinheitung									
Operative Gebarung										
2/900000+810000	Kostenbeitrag Gemeinden Kommunalsteuer	2114	3114	13	247 814,60	212 000,00	35 814,60	245 572,03	212 000,00	33 572,03
2/900000+817000	Erträge aus der Auflösung von sonstigen Rückstellungen	2117			3 369,01		3 369,01			
2/900000+823000	Zinsen der Giro- und Sparkonten	2131	3131	14	1 423,24	500,00	923,24	1 423,24	500,00	923,24
2/900000+823100	Zinsen aus Rücklagen	2131	3131	14	3 583,06	600,00	2 983,06	3 583,06	600,00	2 983,06
2/900000+828000	Div. Rückersätze	2116	3116	18	9 535,28	3 900,00	5 635,28	6 316,85	3 900,00	2 416,85
2/900000+829000	Einnahmen von Versicherungen Rückersätze	2116	3116	18	24 541,52		24 541,52	24 541,52		24 541,52
2/900000+849000	Nebengebühren	2111	3111	10	90,17	100,00	-9,83	90,74	100,00	-9,26
SU 21 / 31	Summe Erträge / Einzahlungen operative Gebarung				290 356,88	217 100,00	73 256,88	281 527,44	217 100,00	64 427,44
1/900000-400000	Geringw. Anschaffungen	2221	3221	23	177,54	700,00	-522,46	22,32	700,00	-677,68
1/900000-451000	Heizkosten	2221	3221	23	1 018,94	4 500,00	-3 481,06	1 018,94	4 500,00	-3 481,06
1/900000-454000	Reinigung, Sanitär	2221	3221	23	142,94	500,00	-357,06	142,94	500,00	-357,06
1/900000-456000	Büromaterial	2221	3221	23	1 367,49	2 500,00	-1 132,51	1 290,82	2 500,00	-1 209,18
1/900000-457000	Gesetzblätter, Zeitschr.	2221	3221	23	238,30	500,00	-261,70	238,30	500,00	-261,70
1/900000-458000	Mittel zur ärztlichen Betreuung und Gesundheitsvorsorge	2221	3221	23	23,84	500,00	-476,16	23,84	500,00	-476,16
1/900000-510000	Bezüge der Bediensteten	2211	3211	20	95 113,01	98 000,00	-2 886,99	95 113,01	98 000,00	-2 886,99
1/900000-580000	Dgb z. Ausgleichsfond Vb	2212	3212	20	3 136,73	3 400,00	-263,27	3 136,73	3 400,00	-263,27
1/900000-582000	Dgb Sozialversicherung	2212	3212	20	19 005,24	19 000,00	5,24	19 005,24	19 000,00	5,24
1/900000-591000	Dotierung von Rückstellungen für Abfertigungen	2214			377,44	300,00	77,44			
1/900000-592000	Dotierung von Rückstellungen für Jubiläumszuwendungen	2214			31,96	500,00	-468,04			
1/900000-600000	Strombezug	2222	3222	24	1 106,10	2 700,00	-1 593,90	1 106,10	2 700,00	-1 593,90
1/900000-616000	Instandhaltung Maschinen	2224	3224	24	775,58	2 000,00	-1 224,42	775,58	2 000,00	-1 224,42
1/900000-618000	Instandhaltung Büroeinri	2224	3224	24	2 136,55	2 600,00	-463,45	2 136,55	2 600,00	-463,45
1/900000-630000	Portogebühren	2222	3222	24	7 719,95	12 000,00	-4 280,05	10 714,21	12 000,00	-1 285,79
1/900000-631000	Telefongebühren	2222	3222	24	1 557,88	1 900,00	-342,12	1 568,33	1 900,00	-331,67
1/900000-640000	Rechtskosten	2222	3222	24	11 920,96	4 000,00	7 920,96	6 514,41	4 000,00	2 514,41
1/900000-659000	Geldverkehrsspesen	2244	3244	24	6 119,70	6 500,00	-380,30	6 119,70	6 500,00	-380,30
1/900000-670000	Versicherung	2222	3222	24	579,24	1 200,00	-620,76	579,24	1 200,00	-620,76
1/900000-670100	Abfertigungsversicherung	2222	3222	24	14,69	100,00	-85,31	14,69	100,00	-85,31

		MVAG			Ergebnisrechnung			Finanzierungsrechnung		
		EH	FH	VCQU	RA 2023	VA 2023	RA - VA	RA 2023	VA 2023	RA - VA
1/900000-670200	Pensionsversicherung	2222	3222	24	1 105,30	1 300,00	-194,70	1 105,30	1 300,00	-194,70
1/900000-680000	Planmäßige Abschreibung	2226			2 946,28	2 500,00	446,28			
1/900000-710000	Öffentliche Abgaben (Ausgaben), ohne Gebühren gemäß FAG	2225	3225	24	533,66	700,00	-166,34	533,66	700,00	-166,34
1/900000-724000	Reise- und Tagungsgebühren KM - Gelder	2225	3225	24	76,36	300,00	-223,64	76,36	300,00	-223,64
1/900000-728000	Software Wartungsvertrag	2225	3225	24	5 874,29	6 000,00	-125,71	5 917,98	6 000,00	-82,02
1/900000-728001	Reinigungsarbeiten	2225	3225	24	2 666,19	2 500,00	166,19	2 650,20	2 500,00	150,20
1/900000-728500	Aushilfstätigkeiten	2225	3225	24		500,00	-500,00		500,00	-500,00
1/900000-729000	Schulung d. Bediensteten	2225	3225	24	10,31	2 000,00	-1 989,69	132,41	2 000,00	-1 867,59
1/900000-729100	sonst. Ausgaben Stellenausschreibung	2225	3225	24		1 500,00	-1 500,00		1 500,00	-1 500,00
1/900000-729300	sonst. Ausgaben	2225	3225	24	2 032,18	2 500,00	-467,82	2 032,18	2 500,00	-467,82
1/900000-770000	Kest	2231		43	1 251,59	300,00	951,59			
SU 22 / 32	Summe Aufwendungen / Auszahlungen operative Gebarung				169 060,24	183 500,00	-14 439,76	161 969,04	179 900,00	-17 930,96
SA 0 / SA 1	(0) Nettoergebnis (21 - 22) / (1) Geldfluss operative Gebarung (31 - 32)				121 296,64	33 600,00	87 696,64	119 558,40	37 200,00	82 358,40
2/900000+895001	Entnahmen von allgemeinen Haushaltsrücklagen	2301			973,04	100,00	873,04			
1/900000-795001	Zuweisung an allgemeine Haushaltsrücklagen	2401			3 707,99	100,00	-3 607,99			
SU 23	Summe Haushaltsrücklagen				-2 734,95	0,00	-2 734,95	0,00	0,00	0,00
SA00	Nettoergebnis nach Zuw./Entn. Haushaltsrücklagen (Saldo 0 +/- SU23)				118 561,69	33 600,00	84 961,69			
Investive Gebarung										
SU 33	Summe Einzahlungen investive Gebarung							0,00	0,00	0,00
1/900000-020000	Ankauf einer Edv-Anlage		3414	2 41				1 322,76	500,00	822,76
1/900000-770000	Kest		3431	43				1 251,59	300,00	951,59
SU 34	Summe Auszahlungen investive Gebarung							2 574,35	800,00	1 774,35
SA2	Saldo (2) Geldfluss aus der Investiven Gebarung (33 - 34)							-2 574,35	-800,00	-1 774,35
SA3	Saldo (3) Nettofinanzierungssaldo (Saldo 1 + Saldo 2)							116 984,05	36 400,00	80 584,05
Finanzierungstätigkeit										
SU 35	Summe Einzahlungen aus der Finanzierungstätigkeit							0,00	0,00	0,00
SU 36	Summe Auszahlungen aus der Finanzierungstätigkeit							0,00	0,00	0,00
SA4	Saldo (4) Geldfluss aus der Finanzierungstätigkeit (35 - 36)							0,00	0,00	0,00
SA5	Saldo (5) Geldfluss aus der voranschlagswirksamen Gebarung (Saldo 3 + Saldo 4)							116 984,05	36 400,00	80 584,05

	MVAG	MVAG	VCQU	Ergebnisrechnung			Finanzierungsrechnung		
				EH	FH	RA 2023	VA 2023	RA - VA	RA 2023
99	Jahresergebnis, Übergabe und Übernahme des Jahresergebnisses, Abwicklung der Vorjahre								
990	Überschüsse und Abgänge (soweit nicht zugeordnet)								
990000	Abwicklung Oh								
Operative Gebarung									
SU 21 / 31	Summe Erträge / Einzahlungen operative Gebarung			0,00	0,00	0,00	0,00	0,00	0,00
SU 22 / 32	Summe Aufwendungen / Auszahlungen operative Gebarung			0,00	0,00	0,00	0,00	0,00	0,00
SA 0 / SA 1	(0) Nettoergebnis (21 - 22) / (1) Geldfluss operative Gebarung (31 - 32)			0,00	0,00	0,00	0,00	0,00	0,00
1/990000-795077	Zuweisung an HH-Potential Rücklagen 2401			6 876 396,31		-6 876 396,31			
SU 23	Summe Haushaltsrücklagen			-6 876 396,31	0,00	-6 876 396,31	0,00	0,00	0,00
SA00	Nettoergebnis nach Zuw./Entn. Haushaltsrücklagen (Saldo 0 +/- SU23)			-6 876 396,31	0,00	-6 876 396,31			
Investive Gebarung									
SU 33	Summe Einzahlungen investive Gebarung						0,00	0,00	0,00
SU 34	Summe Auszahlungen investive Gebarung						0,00	0,00	0,00
SA2	Saldo (2) Geldfluss aus der Investiven Gebarung (33 - 34)						0,00	0,00	0,00
SA3	Saldo (3) Nettofinanzierungssaldo (Saldo 1 + Saldo 2)						0,00	0,00	0,00
Finanzierungstätigkeit									
SU 35	Summe Einzahlungen aus der Finanzierungstätigkeit						0,00	0,00	0,00
SU 36	Summe Auszahlungen aus der Finanzierungstätigkeit						0,00	0,00	0,00
SA4	Saldo (4) Geldfluss aus der Finanzierungstätigkeit (35 - 36)						0,00	0,00	0,00
SA5	Saldo (5) Geldfluss aus der voranschlagswirksamen Gebarung (Saldo 3 + Saldo 4)						0,00	0,00	0,00

Nachweis der Investitionstätigkeit

Vorhaben	Vorhabensbezeichnung		RA 2023	VA 2023	RA - VA	RA Vorjahre	RA Gesamt
Konto	Bezeichnung						
1000035	Förderungen an Gemeinden (2014 bis 2023)						
	Auszahlungen - Investitionen - Mittelverwendung		12 184,41	400 000,00	-387 815,59	292 752,57	304 936,98
	Anschaffungs- oder Herstellungskosten		12 184,41	400 000,00	-387 815,59	292 752,57	304 936,98
	5/852035-042000	Ankauf Schilder Tafeln Stiegen		50 000,00	-50 000,00	10 668,15	10 668,15
	5/852035-752000	Förderungen an Gemeinden	12 184,41	350 000,00	-337 815,59	282 084,42	294 268,83
	Einzahlungen - Finanzierung - Mittelaufbringung		12 184,41	400 000,00	-387 815,59	292 752,57	304 936,98
	Mittel aus Geldfluss aus der operativen Gebarung		12 184,41	400 000,00	-387 815,59	292 752,57	304 936,98
	6/852035+829000	Zuführung operativer Gebarung Förderung an Gem.	12 184,41	400 000,00	-387 815,59	292 752,57	304 936,98
	Bedarfszuweisungen/KTZ		0,00	0,00	0,00	0,00	0,00
	Haushaltsrücklagen/Zahlungsmittelreserven		0,00	0,00	0,00	0,00	0,00
	Sonstige Kapitaltransfers und Subventionen		0,00	0,00	0,00	0,00	0,00
	Darlehen		0,00	0,00	0,00	0,00	0,00
	Finanzierungsleasing		0,00	0,00	0,00	0,00	0,00
	Veräußerung langfristiges Vermögen und sonstiges		0,00	0,00	0,00	0,00	0,00
Finanzierungsergebnis 1000035			0,00	0,00	0,00	0,00	0,00
	offene Verbindlichkeiten		0,00				
	offene Forderungen		0,00				

Vorhaben	Vorhabensbezeichnung		RA 2023	VA 2023	RA - VA	RA Vorjahre	RA Gesamt
Konto	Bezeichnung						
1000036	Ankauf Festpakete (2017 bis 2099)						
	Auszahlungen - Investitionen - Mittelverwendung		2 646,85	8 000,00	-5 353,15	4 645,66	7 292,51
	Anschaffungs- oder Herstellungskosten		2 646,85	8 000,00	-5 353,15	4 645,66	7 292,51
	5/852036-042000 Ankauf von Festpaketen		2 646,85	8 000,00	-5 353,15	4 645,66	7 292,51
	Einzahlungen - Finanzierung - Mittelaufbringung		2 646,85	8 000,00	-5 353,15	4 645,66	7 292,51
	Mittel aus Geldfluss aus der operativen Gebarung		2 646,85	8 000,00	-5 353,15	4 645,66	7 292,51
	6/852036+829000 Zuführung operativer Gebarung Ankauf Festpakete		2 646,85	8 000,00	-5 353,15	4 645,66	7 292,51
	Bedarfszuweisungen/KTZ		0,00	0,00	0,00	0,00	0,00
	Haushaltsrücklagen/Zahlungsmittelreserven		0,00	0,00	0,00	0,00	0,00
	Sonstige Kapitaltransfers und Subventionen		0,00	0,00	0,00	0,00	0,00
	Darlehen		0,00	0,00	0,00	0,00	0,00
	Finanzierungsleasing		0,00	0,00	0,00	0,00	0,00
	Veräußerung langfristiges Vermögen und sonstiges		0,00	0,00	0,00	0,00	0,00
Finanzierungsergebnis 1000036			0,00	0,00	0,00	0,00	0,00
	offene Verbindlichkeiten		0,00				
	offene Forderungen		0,00				

Vorhaben	Vorhabensbezeichnung		RA 2023	VA 2023	RA - VA	RA Vorjahre	RA Gesamt
Konto	Bezeichnung						
1000002	Ankauf Müllbehälter (1998 bis 2099)						
	Auszahlungen - Investitionen - Mittelverwendung		165 403,09	220 000,00	-54 596,91	589 958,17	755 361,26
	Anschaffungs- oder Herstellungskosten		165 403,09	220 000,00	-54 596,91	589 958,17	755 361,26
	5/852002-042000 Ankauf Mülltonnen		165 403,09	220 000,00	-54 596,91	589 958,17	755 361,26
	Einzahlungen - Finanzierung - Mittelaufbringung		165 403,09	220 000,00	-54 596,91	589 958,17	755 361,26
	Mittel aus Geldfluss aus der operativen Gebarung		165 403,09	220 000,00	-54 596,91	589 958,17	755 361,26
	6/852002+829000 Zuführung operativer Gebarung, Ankauf Mülltonnen		165 403,09	220 000,00	-54 596,91	589 958,17	755 361,26
	Bedarfszuweisungen/KTZ		0,00	0,00	0,00	0,00	0,00
	Haushaltsrücklagen/Zahlungsmittelreserven		0,00	0,00	0,00	0,00	0,00
	Sonstige Kapitaltransfers und Subventionen		0,00	0,00	0,00	0,00	0,00
	Darlehen		0,00	0,00	0,00	0,00	0,00
	Finanzierungsleasing		0,00	0,00	0,00	0,00	0,00
	Veräußerung langfristiges Vermögen und sonstiges		0,00	0,00	0,00	0,00	0,00
Finanzierungsergebnis 1000002			0,00	0,00	0,00	0,00	0,00
	offene Verbindlichkeiten		0,00				
	offene Forderungen		0,00				

Vorhaben	Vorhabensbezeichnung		RA 2023	VA 2023	RA - VA	RA Vorjahre	RA Gesamt
Konto	Bezeichnung						
1000003	Ankauf einer EDV-Anlage Abfallwirtschaft (1998 bis 2099)						
	Auszahlungen - Investitionen - Mittelverwendung		20 879,77	10 000,00	10 879,77	52 279,67	73 159,44
	Anschaffungs- oder Herstellungskosten		20 879,77	10 000,00	10 879,77	52 279,67	73 159,44
	5/852003-042000 Ankauf EDV Anlage		20 879,77	10 000,00	10 879,77	52 279,67	73 159,44
	Einzahlungen - Finanzierung - Mittelaufbringung		20 879,77	10 000,00	10 879,77	52 279,67	73 159,44
	Mittel aus Geldfluss aus der operativen Gebarung		20 879,77	10 000,00	10 879,77	52 279,67	73 159,44
	6/852003+829000 Zuführung operativer Gebarung Ankauf EDV Anlage		20 879,77	10 000,00	10 879,77	52 279,67	73 159,44
	Bedarfszuweisungen/KTZ		0,00	0,00	0,00	0,00	0,00
	Haushaltsrücklagen/Zahlungsmittelreserven		0,00	0,00	0,00	0,00	0,00
	Sonstige Kapitaltransfers und Subventionen		0,00	0,00	0,00	0,00	0,00
	Darlehen		0,00	0,00	0,00	0,00	0,00
	Finanzierungsleasing		0,00	0,00	0,00	0,00	0,00
	Veräußerung langfristiges Vermögen und sonstiges		0,00	0,00	0,00	0,00	0,00
Finanzierungsergebnis 1000003			0,00	0,00	0,00	0,00	0,00
	offene Verbindlichkeiten		1 166,20				
	offene Forderungen		0,00				

Vorhaben	Vorhabensbezeichnung		RA 2023	VA 2023	RA - VA	RA Vorjahre	RA Gesamt
Konto	Bezeichnung						
1000012	Problemstoffsammlung Stationäre Einrichtungen (1998 bis 2099)						
	Auszahlungen - Investitionen - Mittelverwendung		31 532,72	70 000,00	-38 467,28	38 235,22	69 767,94
	Anschaffungs- oder Herstellungskosten		31 532,72	70 000,00	-38 467,28	38 235,22	69 767,94
	5/852012-050000 Problemstoffsammlung stationäre Einrichtungen		31 532,72	70 000,00	-38 467,28	38 235,22	69 767,94
	Einzahlungen - Finanzierung - Mittelaufbringung		31 532,72	70 000,00	-38 467,28	38 235,22	69 767,94
	Mittel aus Geldfluss aus der operativen Gebarung		31 532,72	70 000,00	-38 467,28	38 235,22	69 767,94
	6/852012+829000 Zuführung operativer Gebarung PS stat. Einrichtung		31 532,72	70 000,00	-38 467,28	38 235,22	69 767,94
	Bedarfszuweisungen/KTZ		0,00	0,00	0,00	0,00	0,00
	Haushaltsrücklagen/Zahlungsmittelreserven		0,00	0,00	0,00	0,00	0,00
	Sonstige Kapitaltransfers und Subventionen		0,00	0,00	0,00	0,00	0,00
	Darlehen		0,00	0,00	0,00	0,00	0,00
	Finanzierungsleasing		0,00	0,00	0,00	0,00	0,00
	Veräußerung langfristiges Vermögen und sonstiges		0,00	0,00	0,00	0,00	0,00
Finanzierungsergebnis 1000012			0,00	0,00	0,00	0,00	0,00
	offene Verbindlichkeiten		0,00				
	offene Forderungen		0,00				

Vorhaben	Vorhabensbezeichnung		RA 2023	VA 2023	RA - VA	RA Vorjahre	RA Gesamt
Konto	Bezeichnung						
1000027	Ankauf LKW (2022 bis 2025)						
	Auszahlungen - Investitionen - Mittelverwendung		0,00	0,00	0,00	36 622,50	36 622,50
	Anschaffungs- oder Herstellungskosten		0,00	0,00	0,00	36 622,50	36 622,50
	5/852227-040000	Ankauf LKW/PKW				36 622,50	36 622,50
	Einzahlungen - Finanzierung - Mittelaufbringung		0,00	0,00	0,00	36 622,50	36 622,50
	Mittel aus Geldfluss aus der operativen Gebarung		0,00	0,00	0,00	36 622,50	36 622,50
	6/852227+829000	Zuführung operative Gebarung Ankauf LKW/PKW				36 622,50	36 622,50
	Bedarfszuweisungen/KTZ		0,00	0,00	0,00	0,00	0,00
	Haushaltsrücklagen/Zahlungsmittelreserven		0,00	0,00	0,00	0,00	0,00
	Sonstige Kapitaltransfers und Subventionen		0,00	0,00	0,00	0,00	0,00
	Darlehen		0,00	0,00	0,00	0,00	0,00
	Finanzierungsleasing		0,00	0,00	0,00	0,00	0,00
	Veräußerung langfristiges Vermögen und sonstiges		0,00	0,00	0,00	0,00	0,00
Finanzierungsergebnis 1000027			0,00	0,00	0,00	0,00	0,00
	offene Verbindlichkeiten		0,00				
	offene Forderungen		0,00				

Vorhaben	Vorhabensbezeichnung		RA 2023	VA 2023	RA - VA	RA Vorjahre	RA Gesamt
Konto	Bezeichnung						
1000032	Errichtung v. Tierkörpersammelstellen (2009 bis 2099)						
	Auszahlungen - Investitionen - Mittelverwendung		0,00	5 000,00	-5 000,00	0,00	0,00
	Anschaffungs- oder Herstellungskosten		0,00	5 000,00	-5 000,00	0,00	0,00
	5/852032-050000	Errichtung v. Tierkörpersammelstellen		5 000,00	-5 000,00		
	Einzahlungen - Finanzierung - Mittelaufbringung		0,00	5 000,00	-5 000,00	0,00	0,00
	Mittel aus Geldfluss aus der operativen Gebarung		0,00	5 000,00	-5 000,00	0,00	0,00
	6/852032+829000	Zuführung operativer Gebarung Err. TKB		5 000,00	-5 000,00		
	Bedarfszuweisungen/KTZ		0,00	0,00	0,00	0,00	0,00
	Haushaltsrücklagen/Zahlungsmittelreserven		0,00	0,00	0,00	0,00	0,00
	Sonstige Kapitaltransfers und Subventionen		0,00	0,00	0,00	0,00	0,00
	Darlehen		0,00	0,00	0,00	0,00	0,00
	Finanzierungsleasing		0,00	0,00	0,00	0,00	0,00
	Veräußerung langfristiges Vermögen und sonstiges		0,00	0,00	0,00	0,00	0,00
Finanzierungsergebnis 1000032			0,00	0,00	0,00	0,00	0,00
	offene Verbindlichkeiten		0,00				
	offene Forderungen		0,00				

Vorhaben	Vorhabensbezeichnung		RA 2023	VA 2023	RA - VA	RA Vorjahre	RA Gesamt
Konto	Bezeichnung						
1000033	Errichtung/Investitionen Wirtschaftshof (2009 bis 2099)						
	Auszahlungen - Investitionen - Mittelverwendung		277,50	5 000,00	-4 722,50	5 492,59	5 770,09
	Anschaffungs- oder Herstellungskosten		277,50	5 000,00	-4 722,50	5 492,59	5 770,09
	5/852233-010000 Errichtung/Investitionen Wirtschaftshof		277,50	5 000,00	-4 722,50	5 492,59	5 770,09
	Einzahlungen - Finanzierung - Mittelaufbringung		277,50	5 000,00	-4 722,50	5 492,59	5 770,09
	Mittel aus Geldfluss aus der operativen Gebarung		277,50	5 000,00	-4 722,50	5 492,59	5 770,09
	6/852233+829000 Zuführung operativer Gebarung Errichtung /Invest. Wirtschaftshof		277,50	5 000,00	-4 722,50	5 492,59	5 770,09
	Bedarfszuweisungen/KTZ		0,00	0,00	0,00	0,00	0,00
	Haushaltsrücklagen/Zahlungsmittelreserven		0,00	0,00	0,00	0,00	0,00
	Sonstige Kapitaltransfers und Subventionen		0,00	0,00	0,00	0,00	0,00
	Darlehen		0,00	0,00	0,00	0,00	0,00
	Finanzierungsleasing		0,00	0,00	0,00	0,00	0,00
	Veräußerung langfristiges Vermögen und sonstiges		0,00	0,00	0,00	0,00	0,00
Finanzierungsergebnis 1000033			0,00	0,00	0,00	0,00	0,00
	offene Verbindlichkeiten		0,00				
	offene Forderungen		0,00				

Vorhaben	Vorhabensbezeichnung		RA 2023	VA 2023	RA - VA	RA Vorjahre	RA Gesamt
Konto	Bezeichnung						
1000038	Ankauf Sackomat (2020 bis 2099)						
	Auszahlungen - Investitionen - Mittelverwendung		0,00	30 000,00	-30 000,00	87 426,10	87 426,10
	Anschaffungs- oder Herstellungskosten		0,00	30 000,00	-30 000,00	87 426,10	87 426,10
	5/852038-042000 Ankauf Sackomat			30 000,00	-30 000,00	87 426,10	87 426,10
	Einzahlungen - Finanzierung - Mittelaufbringung		0,00	30 000,00	-30 000,00	87 426,10	87 426,10
	Mittel aus Geldfluss aus der operativen Gebarung		0,00	30 000,00	-30 000,00	87 426,10	87 426,10
	6/852038+829000 Zuführung operative Gebahrung Ankauf Sackomat			30 000,00	-30 000,00	87 426,10	87 426,10
	Bedarfszuweisungen/KTZ		0,00	0,00	0,00	0,00	0,00
	Haushaltsrücklagen/Zahlungsmittelreserven		0,00	0,00	0,00	0,00	0,00
	Sonstige Kapitaltransfers und Subventionen		0,00	0,00	0,00	0,00	0,00
	Darlehen		0,00	0,00	0,00	0,00	0,00
	Finanzierungsleasing		0,00	0,00	0,00	0,00	0,00
	Veräußerung langfristiges Vermögen und sonstiges		0,00	0,00	0,00	0,00	0,00
Finanzierungsergebnis 1000038			0,00	0,00	0,00	0,00	0,00
	offene Verbindlichkeiten		0,00				
	offene Forderungen		0,00				

Vorhaben	Vorhabensbezeichnung		RA 2023	VA 2023	RA - VA	RA Vorjahre	RA Gesamt
Konto	Bezeichnung						
1000039	Ankauf Geräte und Maschinen WH (2022 bis 2999)						
	Auszahlungen - Investitionen - Mittelverwendung		74 884,17	0,00	74 884,17	26 610,48	101 494,65
	Anschaffungs- oder Herstellungskosten		74 884,17	0,00	74 884,17	26 610,48	101 494,65
	5/852239-042000	Amts-, Betriebs- und Geschäftsausstattung	74 884,17		74 884,17	26 610,48	101 494,65
	Einzahlungen - Finanzierung - Mittelaufbringung		74 884,17	0,00	74 884,17	26 610,48	101 494,65
	Mittel aus Geldfluss aus der operativen Gebarung		74 884,17	0,00	74 884,17	26 610,48	101 494,65
	6/852239+829000	Zuführung operative Gebarung Ankauf Maschinen und Geräte WH	74 884,17		74 884,17	26 610,48	101 494,65
	Bedarfszuweisungen/KTZ		0,00	0,00	0,00	0,00	0,00
	Haushaltsrücklagen/Zahlungsmittelreserven		0,00	0,00	0,00	0,00	0,00
	Sonstige Kapitaltransfers und Subventionen		0,00	0,00	0,00	0,00	0,00
	Darlehen		0,00	0,00	0,00	0,00	0,00
	Finanzierungsleasing		0,00	0,00	0,00	0,00	0,00
	Veräußerung langfristiges Vermögen und sonstiges		0,00	0,00	0,00	0,00	0,00
Finanzierungsergebnis 1000039			0,00	0,00	0,00	0,00	0,00
	offene Verbindlichkeiten		0,00				
	offene Forderungen		0,00				

Vorhaben	Vorhabensbezeichnung		RA 2023	VA 2023	RA - VA	RA Vorjahre	RA Gesamt
Konto	Bezeichnung						
1000041	Errichtung WSZ Berndorf/Hirtenberg (2022 bis 2999)						
	Auszahlungen - Investitionen - Mittelverwendung		101 422,17	2 300 000,00	-2 198 577,83	16 065,00	117 487,17
	Anschaffungs- oder Herstellungskosten		101 422,17	2 300 000,00	-2 198 577,83	16 065,00	117 487,17
	5/852341-010000 Errichtung WSZ Berndorf/Hirtenberg		101 422,17	2 300 000,00	-2 198 577,83	16 065,00	117 487,17
	Einzahlungen - Finanzierung - Mittelaufbringung		101 422,17	2 300 000,00	-2 198 577,83	16 065,00	117 487,17
	Mittel aus Geldfluss aus der operativen Gebarung		101 422,17	178 000,00	-76 577,83	16 065,00	117 487,17
	6/852341+829910 Zuführung operative Gebarung Berndorf/Hirtenberg		101 422,17	178 000,00	-76 577,83	16 065,00	117 487,17
	Bedarfszuweisungen/KTZ		0,00	0,00	0,00	0,00	0,00
	Haushaltsrücklagen/Zahlungsmittelreserven		0,00	1 615 100,00	-1 615 100,00	0,00	0,00
	6/852341+895001 Entnahmen von allg. Haushaltsrücklagen Berndorf/Hirtenberg			1 615 100,00	-1 615 100,00		
	Sonstige Kapitaltransfers und Subventionen		0,00	0,00	0,00	0,00	0,00
	Darlehen		0,00	506 900,00	-506 900,00	0,00	0,00
	1857/1 Errichtung WSZ			506 900,00	-506 900,00		
	Finanzierungsleasing		0,00	0,00	0,00	0,00	0,00
	Veräußerung langfristiges Vermögen und sonstiges		0,00	0,00	0,00	0,00	0,00
Finanzierungsergebnis 1000041			0,00	0,00	0,00	0,00	0,00
	offene Verbindlichkeiten		163 818,59				
	offene Forderungen		0,00				

Vorhaben	Vorhabensbezeichnung		RA 2023	VA 2023	RA - VA	RA Vorjahre	RA Gesamt
Konto	Bezeichnung						
1000042	Errichtung WSZ Ebreichsd./Pottend. (2022 bis 2999)						
	Auszahlungen - Investitionen - Mittelverwendung		13 125,00	1 350 000,00	-1 336 875,00	9 639,00	22 764,00
	Anschaffungs- oder Herstellungskosten		13 125,00	1 350 000,00	-1 336 875,00	9 639,00	22 764,00
	5/852342-010000 Errichtung WSZ Ebreichsd./Pottend.		13 125,00	1 350 000,00	-1 336 875,00	9 639,00	22 764,00
	Einzahlungen - Finanzierung - Mittelaufbringung		13 125,00	1 350 000,00	-1 336 875,00	9 639,00	22 764,00
	Mittel aus Geldfluss aus der operativen Gebarung		13 125,00	185 500,00	-172 375,00	9 639,00	22 764,00
	6/852342+829910 Zuführung operative Gebarung WSZ Ebreichsd./Pottend.		13 125,00	185 500,00	-172 375,00	9 639,00	22 764,00
	Bedarfszuweisungen/KTZ		0,00	0,00	0,00	0,00	0,00
	Haushaltsrücklagen/Zahlungsmittelreserven		0,00	983 400,00	-983 400,00	0,00	0,00
	6/852342+895001 Entnahmen von allg. Haushaltsrücklagen Ebreichsd./Pottend.			983 400,00	-983 400,00		
	Sonstige Kapitaltransfers und Subventionen		0,00	0,00	0,00	0,00	0,00
	Darlehen		0,00	181 100,00	-181 100,00	0,00	0,00
	1857/1 Errichtung WSZ			181 100,00	-181 100,00		
	Finanzierungsleasing		0,00	0,00	0,00	0,00	0,00
	Veräußerung langfristiges Vermögen und sonstiges		0,00	0,00	0,00	0,00	0,00
Finanzierungsergebnis 1000042			0,00	0,00	0,00	0,00	0,00
	offene Verbindlichkeiten		0,00				
	offene Forderungen		0,00				

Vorhaben	Vorhabensbezeichnung		RA 2023	VA 2023	RA - VA	RA Vorjahre	RA Gesamt
Konto	Bezeichnung						
1000043	Errichtung WSZ Traiskirchen/ Oberwaltersdorf/ Tattendorf (2022 bis 2099)						
	Auszahlungen - Investitionen - Mittelverwendung		13 125,00	95 000,00	-81 875,00	9 639,00	22 764,00
	Anschaffungs- oder Herstellungskosten		13 125,00	95 000,00	-81 875,00	9 639,00	22 764,00
	5/852343-010000 Errichtung WSZ Oberwaltersdorf/ Tattendorf		13 125,00	95 000,00	-81 875,00	9 639,00	22 764,00
	Einzahlungen - Finanzierung - Mittelaufbringung		13 125,00	95 000,00	-81 875,00	9 639,00	22 764,00
	Mittel aus Geldfluss aus der operativen Gebarung		13 125,00	17 500,00	-4 375,00	9 639,00	22 764,00
	6/852343+829910 Zuführung operative Gebarung WSZ Oberwaltersd./Tattend.		13 125,00	17 500,00	-4 375,00	9 639,00	22 764,00
	Bedarfszuweisungen/KTZ		0,00	0,00	0,00	0,00	0,00
	Haushaltsrücklagen/Zahlungsmittelreserven		0,00	41 300,00	-41 300,00	0,00	0,00
	6/852343+895001 Entnahmen von allg. Haushaltsrücklagen Oberwaltersd./Tattend.			41 300,00	-41 300,00		
	Sonstige Kapitaltransfers und Subventionen		0,00	0,00	0,00	0,00	0,00
	Darlehen		0,00	36 200,00	-36 200,00	0,00	0,00
	1857/1 Errichtung WSZ			36 200,00	-36 200,00		
	Finanzierungsleasing		0,00	0,00	0,00	0,00	0,00
	Veräußerung langfristiges Vermögen und sonstiges		0,00	0,00	0,00	0,00	0,00
Finanzierungsergebnis 1000043			0,00	0,00	0,00	0,00	0,00
	offene Verbindlichkeiten		0,00				
	offene Forderungen		0,00				

Vorhaben	Vorhabensbezeichnung		RA 2023	VA 2023	RA - VA	RA Vorjahre	RA Gesamt
Konto	Bezeichnung						
1000044	Ankauf Presse für Umladestation (2023 bis 2999)						
	Auszahlungen - Investitionen - Mittelverwendung		0,00	280 000,00	-280 000,00	0,00	0,00
	Anschaffungs- oder Herstellungskosten		0,00	280 000,00	-280 000,00	0,00	0,00
	5/852044-020000	Ankauf Umladestation Presse		280 000,00	-280 000,00		
	Einzahlungen - Finanzierung - Mittelaufbringung		0,00	280 000,00	-280 000,00	0,00	0,00
	Mittel aus Geldfluss aus der operativen Gebarung		0,00	280 000,00	-280 000,00	0,00	0,00
	6/852044+829910	Zuführung operative Gebarung Umladestation Presse		280 000,00	-280 000,00		
	Bedarfszuweisungen/KTZ		0,00	0,00	0,00	0,00	0,00
	Haushaltsrücklagen/Zahlungsmittelreserven		0,00	0,00	0,00	0,00	0,00
	Sonstige Kapitaltransfers und Subventionen		0,00	0,00	0,00	0,00	0,00
	Darlehen		0,00	0,00	0,00	0,00	0,00
	Finanzierungsleasing		0,00	0,00	0,00	0,00	0,00
	Veräußerung langfristiges Vermögen und sonstiges		0,00	0,00	0,00	0,00	0,00
Finanzierungsergebnis 1000044			0,00	0,00	0,00	0,00	0,00
	offene Verbindlichkeiten		0,00				
	offene Forderungen		0,00				

Vorhaben	Vorhabensbezeichnung		RA 2023	VA 2023	RA - VA	RA Vorjahre	RA Gesamt
Konto	Bezeichnung						
1000045	Errichtung WSZ Bad Vöslau (2022 bis 2099)						
	Auszahlungen - Investitionen - Mittelverwendung		13 125,00	0,00	13 125,00	9 639,00	22 764,00
	Anschaffungs- oder Herstellungskosten		13 125,00	0,00	13 125,00	9 639,00	22 764,00
	5/852344-010000 Gebäude und Bauten		13 125,00		13 125,00	9 639,00	22 764,00
	Einzahlungen - Finanzierung - Mittelaufbringung		13 125,00	0,00	13 125,00	9 639,00	22 764,00
	Mittel aus Geldfluss aus der operativen Gebarung		13 125,00	0,00	13 125,00	9 639,00	22 764,00
	6/852344+829910 Sonstige Erträge		13 125,00		13 125,00	9 639,00	22 764,00
	Bedarfszuweisungen/KTZ		0,00	0,00	0,00	0,00	0,00
	Haushaltsrücklagen/Zahlungsmittelreserven		0,00	0,00	0,00	0,00	0,00
	Sonstige Kapitaltransfers und Subventionen		0,00	0,00	0,00	0,00	0,00
	Darlehen		0,00	0,00	0,00	0,00	0,00
	Finanzierungsleasing		0,00	0,00	0,00	0,00	0,00
	Veräußerung langfristiges Vermögen und sonstiges		0,00	0,00	0,00	0,00	0,00
Finanzierungsergebnis 1000045			0,00	0,00	0,00	0,00	0,00
	offene Verbindlichkeiten		0,00				
	offene Forderungen		0,00				

Vorhaben	Vorhabensbezeichnung		RA 2023	VA 2023	RA - VA	RA Vorjahre	RA Gesamt
Konto	Bezeichnung						
2999000	sonstige Investitionen (2020 bis 2099)						
	Auszahlungen - Investitionen - Mittelverwendung		1 571,93	23 500,00	-21 928,07	73 342,01	74 913,94
	Anschaffungs- oder Herstellungskosten		1 571,93	23 500,00	-21 928,07	73 342,01	74 913,94
	1/852100-042000	Amtsausstattung		10 000,00	-10 000,00	42 103,87	42 103,87
	1/852200-040000	Fahrzeuge Zubehör		1 000,00	-1 000,00		
	1/852200-042000	Amtsausstattung	249,17	2 000,00	-1 750,83	8 931,73	9 180,90
	1/852300-020000	Ankauf einer EDV Anlage		5 000,00	-5 000,00		
	1/852300-042000	Amts-, Betriebs- und Geschäftsausstattung		5 000,00	-5 000,00		
	1/900000-020000	Ankauf einer Edv-Anlage	1 322,76	500,00	822,76	12 532,14	13 854,90
	1/900000-042000	Amtsausstattung				9 774,27	9 774,27
	Einzahlungen - Finanzierung - Mittelaufbringung		0,00	0,00	0,00	0,00	0,00
	Mittel aus Geldfluss aus der operativen Gebarung		0,00	0,00	0,00	0,00	0,00
	Bedarfszuweisungen/KTZ		0,00	0,00	0,00	0,00	0,00
	Haushaltsrücklagen/Zahlungsmittelreserven		0,00	0,00	0,00	0,00	0,00
	Sonstige Kapitaltransfers und Subventionen		0,00	0,00	0,00	0,00	0,00
	Darlehen		0,00	0,00	0,00	0,00	0,00
	Finanzierungsleasing		0,00	0,00	0,00	0,00	0,00
	Veräußerung langfristiges Vermögen und sonstiges		0,00	0,00	0,00	0,00	0,00
Finanzierungsergebnis 2999000			-1 571,93	-23 500,00	21 928,07	-73 342,01	-74 913,94
	offene Verbindlichkeiten		0,00				
	offene Forderungen		0,00				

Salden Finanzierungsergebnisse		RA 2023	VA 2023	RA - VA	RA Vorjahre	RA Gesamt
1000035	Förderungen an Gemeinden (2014 bis 2023)					
	Auszahlungen - Investitionen - Mittelverwendung	12 184,41	400 000,00	-387 815,59	292 752,57	304 936,98
	Einzahlungen - Finanzierung - Mittelherkunft	12 184,41	400 000,00	-387 815,59	292 752,57	304 936,98
		0,00	0,00	0,00	0,00	0,00
	offene Verbindlichkeiten	0,00				
	offene Forderungen	0,00				
1000036	Ankauf Festpakete (2017 bis 2099)					
	Auszahlungen - Investitionen - Mittelverwendung	2 646,85	8 000,00	-5 353,15	4 645,66	7 292,51
	Einzahlungen - Finanzierung - Mittelherkunft	2 646,85	8 000,00	-5 353,15	4 645,66	7 292,51
		0,00	0,00	0,00	0,00	0,00
	offene Verbindlichkeiten	0,00				
	offene Forderungen	0,00				
1000002	Ankauf Müllbehälter (1998 bis 2099)					
	Auszahlungen - Investitionen - Mittelverwendung	165 403,09	220 000,00	-54 596,91	589 958,17	755 361,26
	Einzahlungen - Finanzierung - Mittelherkunft	165 403,09	220 000,00	-54 596,91	589 958,17	755 361,26
		0,00	0,00	0,00	0,00	0,00
	offene Verbindlichkeiten	0,00				
	offene Forderungen	0,00				
1000003	Ankauf einer EDV-Anlage Abfallwirtschaft (1998 bis 2099)					
	Auszahlungen - Investitionen - Mittelverwendung	20 879,77	10 000,00	10 879,77	52 279,67	73 159,44
	Einzahlungen - Finanzierung - Mittelherkunft	20 879,77	10 000,00	10 879,77	52 279,67	73 159,44
		0,00	0,00	0,00	0,00	0,00
	offene Verbindlichkeiten	1 166,20				
	offene Forderungen	0,00				
1000012	Problemstoffsammlung Stationäre Einrichtungen (1998 bis 2099)					
	Auszahlungen - Investitionen - Mittelverwendung	31 532,72	70 000,00	-38 467,28	38 235,22	69 767,94
	Einzahlungen - Finanzierung - Mittelherkunft	31 532,72	70 000,00	-38 467,28	38 235,22	69 767,94
		0,00	0,00	0,00	0,00	0,00
	offene Verbindlichkeiten	0,00				
	offene Forderungen	0,00				
1000027	Ankauf LKW (2022 bis 2025)					
	Auszahlungen - Investitionen - Mittelverwendung	0,00	0,00	0,00	36 622,50	36 622,50
	Einzahlungen - Finanzierung - Mittelherkunft	0,00	0,00	0,00	36 622,50	36 622,50
		0,00	0,00	0,00	0,00	0,00
	offene Verbindlichkeiten	0,00				
	offene Forderungen	0,00				

Salden Finanzierungsergebnisse		RA 2023	VA 2023	RA - VA	RA Vorjahre	RA Gesamt
1000032	Errichtung v. Tierkörpersammelstellen (2009 bis 2099)					
	Auszahlungen - Investitionen - Mittelverwendung	0,00	5 000,00	-5 000,00	0,00	0,00
	Einzahlungen - Finanzierung - Mittelherkunft	0,00	5 000,00	-5 000,00	0,00	0,00
		0,00	0,00	0,00	0,00	0,00
	offene Verbindlichkeiten	0,00				
	offene Forderungen	0,00				
1000033	Errichtung/Investitionen Wirtschaftshof (2009 bis 2099)					
	Auszahlungen - Investitionen - Mittelverwendung	277,50	5 000,00	-4 722,50	5 492,59	5 770,09
	Einzahlungen - Finanzierung - Mittelherkunft	277,50	5 000,00	-4 722,50	5 492,59	5 770,09
		0,00	0,00	0,00	0,00	0,00
	offene Verbindlichkeiten	0,00				
	offene Forderungen	0,00				
1000038	Ankauf Sackomat (2020 bis 2099)					
	Auszahlungen - Investitionen - Mittelverwendung	0,00	30 000,00	-30 000,00	87 426,10	87 426,10
	Einzahlungen - Finanzierung - Mittelherkunft	0,00	30 000,00	-30 000,00	87 426,10	87 426,10
		0,00	0,00	0,00	0,00	0,00
	offene Verbindlichkeiten	0,00				
	offene Forderungen	0,00				
1000039	Ankauf Geräte und Maschinen WH (2022 bis 2999)					
	Auszahlungen - Investitionen - Mittelverwendung	74 884,17	0,00	74 884,17	26 610,48	101 494,65
	Einzahlungen - Finanzierung - Mittelherkunft	74 884,17	0,00	74 884,17	26 610,48	101 494,65
		0,00	0,00	0,00	0,00	0,00
	offene Verbindlichkeiten	0,00				
	offene Forderungen	0,00				
1000041	Errichtung WSZ Berndorf/Hirtenberg (2022 bis 2999)					
	Auszahlungen - Investitionen - Mittelverwendung	101 422,17	2 300 000,00	-2 198 577,83	16 065,00	117 487,17
	Einzahlungen - Finanzierung - Mittelherkunft	101 422,17	2 300 000,00	-2 198 577,83	16 065,00	117 487,17
		0,00	0,00	0,00	0,00	0,00
	offene Verbindlichkeiten	163 818,59				
	offene Forderungen	0,00				
1000042	Errichtung WSZ Ebreichsd./Pottend. (2022 bis 2999)					
	Auszahlungen - Investitionen - Mittelverwendung	13 125,00	1 350 000,00	-1 336 875,00	9 639,00	22 764,00
	Einzahlungen - Finanzierung - Mittelherkunft	13 125,00	1 350 000,00	-1 336 875,00	9 639,00	22 764,00
		0,00	0,00	0,00	0,00	0,00
	offene Verbindlichkeiten	0,00				
	offene Forderungen	0,00				

Salden Finanzierungsergebnisse		RA 2023	VA 2023	RA - VA	RA Vorjahre	RA Gesamt
1000043	Errichtung WSZ Traiskirchen/ Oberwaltersdorf/ Tattendorf (2022 bis 2099)					
	Auszahlungen - Investitionen - Mittelverwendung	13 125,00	95 000,00	-81 875,00	9 639,00	22 764,00
	Einzahlungen - Finanzierung - Mittelherkunft	13 125,00	95 000,00	-81 875,00	9 639,00	22 764,00
		0,00	0,00	0,00	0,00	0,00
	offene Verbindlichkeiten	0,00				
	offene Forderungen	0,00				
1000044	Ankauf Presse für Umladestation (2023 bis 2999)					
	Auszahlungen - Investitionen - Mittelverwendung	0,00	280 000,00	-280 000,00	0,00	0,00
	Einzahlungen - Finanzierung - Mittelherkunft	0,00	280 000,00	-280 000,00	0,00	0,00
		0,00	0,00	0,00	0,00	0,00
	offene Verbindlichkeiten	0,00				
	offene Forderungen	0,00				
1000045	Errichtung WSZ Bad Vöslau (2022 bis 2099)					
	Auszahlungen - Investitionen - Mittelverwendung	13 125,00	0,00	13 125,00	9 639,00	22 764,00
	Einzahlungen - Finanzierung - Mittelherkunft	13 125,00	0,00	13 125,00	9 639,00	22 764,00
		0,00	0,00	0,00	0,00	0,00
	offene Verbindlichkeiten	0,00				
	offene Forderungen	0,00				
Saldo Investive Einzelvorhaben		0,00	0,00	0,00	0,00	0,00
	offene Verbindlichkeiten	164 984,79				
	offene Forderungen	0,00				
2999000	sonstige Investitionen (2020 bis 2099)					
	Auszahlungen - Investitionen - Mittelverwendung	1 571,93	23 500,00	-21 928,07	73 342,01	74 913,94
	Einzahlungen - Finanzierung - Mittelherkunft	0,00	0,00	0,00	0,00	0,00
		-1 571,93	-23 500,00	21 928,07	-73 342,01	-74 913,94
	offene Verbindlichkeiten	0,00				
	offene Forderungen	0,00				
Saldo Sonstige Investitionen		-1 571,93	-23 500,00	21 928,07	-73 342,01	-74 913,94
	offene Verbindlichkeiten	0,00				
	offene Forderungen	0,00				
Saldo der gesamten Investitionstätigkeit		-1 571,93	-23 500,00	21 928,07	-73 342,01	-74 913,94
	offene Verbindlichkeiten	164 984,79				
	offene Forderungen	0,00				

Nachweis Kundenforderungen

Konto	Bezeichnung	Saldo Brutto 31.12.2022	Saldo Brutto 31.12.2023	Netto	USt
Nicht voranschlagswirksame Gebarung					
0/000000+361900	Seuchenvorsorge	12 744,07	12 389,45	12 389,45	0,00
0/000000+362701	Div. Verwahrgelder Anzeigenabgabe	45,50	3,85	3,21	0,64
Summe Nicht voranschlagswirksame Gebarung		12 789,57	12 393,30	12 392,66	0,64
852000 Abfallwirtschaft					
2/852000+808000	Verkauf von Müllsäcken	1 505,78	0,00	0,00	0,00
2/852000+810100	Verkauf von Altpapier	0,00	52 476,74	52 476,74	0,00
2/852000+811000	Miete Altstoffsammelbehälter	761,71	878,57	798,69	79,88
2/852000+828000	Rückersätze von Ausgaben	44 033,52	418 623,32	365 779,25	52 844,07
2/852000+828001	Einnahmen EAG	0,00	48 201,48	45 776,61	2 424,87
2/852000+849000	Nebengebühren	5 976,10	7 166,57	7 166,57	0,00
2/852000+852000	Abfallwirtschaftsgebühr	107 399,90	115 146,04	104 676,40	10 469,64
2/852000+852100	Abfallwirtschaftsabgabe	28 254,88	30 286,30	27 534,56	2 751,74
Summe 852000 Abfallwirtschaft		187 931,89	672 779,02	604 208,82	68 570,20
852100 Abfallwirtschaft Hauptverwaltung					
2/852100+828000	Rückersätze von Ausgaben	0,00	4 342,80	3 619,00	723,80
Summe 852100 Abfallwirtschaft Hauptverwaltung		0,00	4 342,80	3 619,00	723,80
900000 Gesonderte Verwaltung Abgabeneinhebung					
2/900000+810000	Kostenbeitrag Gemeinden Kommunalsteuer	0,00	20 067,40	20 067,40	0,00
2/900000+828000	Div. Rückersätze	0,00	7 651,80	7 651,80	0,00
2/900000+849000	Nebengebühren	0,00	3,45	3,45	0,00
Summe 900000 Gesonderte Verwaltung Abgabeneinhebung		0,00	27 722,65	27 722,65	0,00
Gesamt		Brutto 31.12.2022	Brutto 31.12.2023	Netto	USt
		200 721,46	717 237,77	647 943,13	69 294,64
		Einnahmen	717 237,77	647 943,13	69 294,64
		Ausgaben	0,00	0,00	0,00

Forderungen

Konto	Bezeichnung	Saldo lt. Konto	Saldo lt. Konto	Offen	Differenz
		31.12.2022	31.12.2023		
230000	Kurzfristige Forderungen aus Lieferungen und Leistungen	56 823,09	563 760,29	563 760,29	0,00
231000	Langfristige Forderungen aus Lieferungen und Leistungen	0,00	0,00	0,00	0,00
233000	Forderungen aus Abgaben	143 898,37	153 477,48	153 477,48	0,00
Summe		200 721,46	717 237,77	717 237,77	0,00

Nachweis Lieferantenverbindlichkeiten

Konto	Bezeichnung	Saldo Brutto 31.12.2022	Saldo Brutto 31.12.2023	Netto	USt
852000	Abfallwirtschaft				
1/852000-618100	Instandhaltung Mülltonne	1 499,04	3 629,48	3 024,57	604,91
1/852000-618200	Instandhaltung Gebäude u. Aussen- anlage	732,81	0,00	0,00	0,00
1/852000-618500	Instandhaltung Problemstoffcontainer	11 027,11	0,00	0,00	0,00
1/852000-620000	Transportkosten	1 259 320,52	1 376 560,23	1 250 926,23	125 634,00
1/852000-621000	Transportkosten Altpapier	294 692,27	270 157,36	249 494,98	20 662,38
1/852000-621100	Sperrmüll Transportkosten	22 496,81	23 655,39	21 380,55	2 274,84
1/852000-621102	Altholz Entsorgung und Transport	11 347,48	8 797,45	7 997,71	799,74
1/852000-630000	Portogebühren	14 235,30	821,75	821,75	0,00
1/852000-640000	Rechtskosten	173,93	539,07	449,22	89,85
1/852000-640100	Beratungskosten DSGVO	3 750,01	3 750,01	3 125,01	625,00
1/852000-640200	Kosten IT Kommunal	0,00	9 559,69	7 966,41	1 593,28
1/852000-720000	Gebühr Kompostanlage	51 086,37	53 056,10	48 232,81	4 823,29
1/852000-720001	Deponiegebühr	504 604,29	174 503,41	158 509,08	15 994,33
1/852000-720002	Refundierung an Gemeinde	166 068,40	317 868,13	264 890,10	52 978,03
1/852000-728200	Problemstoffentsorgung	180 424,49	47 643,13	43 311,92	4 331,21
1/852000-728300	EAG - Sammlung Transport	52 550,83	18 700,89	16 291,17	2 409,72
1/852000-728400	Häckseldienst	92 892,84	68 147,25	57 944,18	10 203,07
1/852000-729100	Öffentlichkeitsarbeitsprojekt	720,00	1 944,00	1 620,00	324,00
1/852000-729200	sonst. Ausgaben Öffentlichkeitsarbeit	39 595,35	5 099,26	4 295,63	803,63
2/852000+810100	Verkauf von Altpapier	49 115,16	0,00	0,00	0,00
2/852000+828000	Rückersätze von Ausgaben	415 189,10	19 172,92	17 429,94	1 742,98
2/852000+828001	Einnahmen EAG	56 986,93	0,00	0,00	0,00
2/852000+828002	Einnahmen aus der Mitsammlung VVO im Restmüll	40 142,80	-85,98	-71,65	-14,33
	Summe 852000 Abfallwirtschaft	2 145 783,86	2 365 345,66	2 122 923,03	242 422,63
852003	Ankauf EDV-Anlage				
5/852003-042000	Ankauf EDV Anlage	1 562,90	1 399,44	1 166,20	233,24
	Summe 852003 Ankauf EDV-Anlage	1 562,90	1 399,44	1 166,20	233,24
852011	Wertstoffinseln-Adaptierung				
5/852011-772000	WSI Adaptierung	0,00	7 089,18	5 907,65	1 181,53
	Summe 852011 Wertstoffinseln-Adaptierung	0,00	7 089,18	5 907,65	1 181,53
852035	Förderungen an Gemeinden				
5/852035-752000	Förderungen an Gemeinden	110,12	0,00	0,00	0,00
	Summe 852035 Förderungen an Gemeinden	110,12	0,00	0,00	0,00

Konto	Bezeichnung	Saldo Brutto 31.12.2022	Saldo Brutto 31.12.2023	Netto	USt
852100	Abfallwirtschaft Hauptverwaltung				
1/852100-457000	Gesetzblätter, Zeitschr. Fachbücher	137,83	0,00	0,00	0,00
1/852100-618000	Instandh. Büroeinrichtg. und -maschinen	658,92	331,50	276,25	55,25
1/852100-631000	Telefongebühren	215,62	236,70	197,25	39,45
1/852100-723000	Repräsentationsausl.	192,00	0,00	0,00	0,00
1/852100-724000	Reise- und Tagungsgebühren KM - Gelder	204,60	254,20	211,83	42,37
1/852100-728000	Systemwartung u. -schulung Personalfortbildung	1 491,92	595,56	496,30	99,26
1/852100-728001	Reinigungsarbeiten	935,20	1 025,82	854,85	170,97
2/852100+828000	Rückersätze von Ausgaben	4 709,40	0,00	0,00	0,00
	Summe 852100 Abfallwirtschaft Hauptverwaltung	-873,31	2 443,78	2 036,48	407,30
852200	Abfallwirtschaft - Wirtschaftshof GVA Baden				
1/852200-452000	Treibstoffe	437,39	227,19	189,32	37,87
	Summe 852200 Abfallwirtschaft - Wirtschaftshof GVA Baden	437,39	227,19	189,32	37,87
852239	Ankauf Maschinen und Geräte WH				
5/852239-042000	Amts-, Betriebs- und Geschäftsausstattung	89 861,00	0,00	0,00	0,00
	Summe 852239 Ankauf Maschinen und Geräte WH	89 861,00	0,00	0,00	0,00
852341	Errichtung WSZ Berndorf/Hirtenberg				
5/852341-010000	Errichtung WSZ Berndorf/Hirtenberg	4 725,00	196 147,67	163 818,59	32 329,08
	Summe 852341 Errichtung WSZ Berndorf/Hirtenberg	4 725,00	196 147,67	163 818,59	32 329,08
852342	Errichtung WSZ Pottendorf/Ebreichsdorf				
5/852342-010000	Errichtung WSZ Pottendorf/Ebreichsdorf	4 725,00	0,00	0,00	0,00
	Summe 852342 Errichtung WSZ Pottendorf/Ebreichsdorf	4 725,00	0,00	0,00	0,00
852343	Errichtung WSZ Oberwaltersdorf/Tattendorf				
5/852343-010000	Errichtung WSZ Oberwaltersdorf/Tattendorf	4 725,00	0,00	0,00	0,00
	Summe 852343 Errichtung WSZ Oberwaltersdorf/Tattendorf	4 725,00	0,00	0,00	0,00
852344	Errichtung WSZ Bad Vöslau/Kottingbrunn/Teesdorf/Günselsdorf				
5/852344-010000	Errichtung WSZ Bad Vöslau/Kottingbrunn/Teesdorf/Günselsdorf	4 725,00	0,00	0,00	0,00
	Summe 852344 Errichtung WSZ Bad Vöslau/Kottingbrunn/Teesdorf/Günselsdorf	4 725,00	0,00	0,00	0,00
900000	Gesonderte Verwaltung Abgabeneinhebung				
1/900000-400000	Geringw. Anschaffungen	0,00	155,22	155,22	0,00
1/900000-456000	Büromaterial	0,00	76,67	76,67	0,00

Rechnungsabschluss 2023

Gemeindeverb.f.Abfallwirtsch. Baden

Nachweis Lieferantenverbindlichkeiten

Konto	Bezeichnung	Saldo Brutto	Saldo Brutto	Netto	USt
		31.12.2022	31.12.2023		
1/900000-630000	Portogebühren	3 295,66	301,40	301,40	0,00
1/900000-631000	Telefongebühren	29,43	18,98	18,98	0,00
1/900000-640000	Rechtskosten	6 279,64	11 686,19	11 686,19	0,00
1/900000-728000	Software Wartungsvertrag	116,36	72,67	72,67	0,00
1/900000-728001	Reinigungsarbeiten	165,04	181,03	181,03	0,00
1/900000-729000	Schulung d. Bediensteten	122,10	0,00	0,00	0,00
2/900000+810000	Kostenbeitrag Gemeinden Kommunalsteuer	17 824,83	0,00	0,00	0,00
2/900000+828000	Div. Rückersätze	4 433,37	0,00	0,00	0,00
2/900000+849000	Nebengebühren	4,02	0,00	0,00	0,00
Summe 900000 Gesonderte Verwaltung Abgabeneinhebung		-12 253,99	12 492,16	12 492,16	0,00
Gesamt		Brutto	Brutto	Netto	USt
		31.12.2022	31.12.2023		
		2 243 527,97	2 585 145,08	2 308 533,43	276 611,65
		Ausgaben	2 604 232,02	2 325 891,72	278 340,30
		Einnahmen	19 086,94	17 358,29	1 728,65

Verbindlichkeiten

Konto	Bezeichnung	Saldo lt. Konto	Saldo lt. Konto	Offen	Differenz
		31.12.2022	31.12.2023		
331000	Kurzfristige Verbindlichkeiten aus Lieferungen und Leistungen	2 243 527,97	2 585 145,08	2 585 145,08	0,00
332000	Langfristige Verbindlichkeiten aus Lieferungen und Leistungen	0,00	0,00	0,00	0,00
333000	Kurzfristige Verbindlichkeiten aus Abgaben	0,00	0,00	0,00	0,00
Summe		2 243 527,97	2 585 145,08	2 585 145,08	0,00

Nettovermögensveränderungsrechnung (Anlage 1d)

Nettovermögensveränderungsrechnung	Saldo der Eröffnungsbilanz	Kumuliertes Nettoergebnis	Haushalts-rücklagen	Neubewertungs-rücklagen	Fremdwährungs-umrechnungs-rücklagen	Summe Nettovermögen
Nettovermögen zum 31.12.2022	12 429 215,79	-2 257 728,67	7 059 169,14	0,00	0,00	17 230 656,26
1. Änderungen der Ansatz- und Bewertungsmethoden	0,00	0,00	XXXXXXXXXXXXXX	0,00	0,00	0,00
2. Nacherfassung von Vermögenswerten	0,00	0,00	0,00	0,00	0,00	0,00
3. Änderung der erstmaligen Eröffnungsbilanz (gem. § 38 Abs. 8)	0,00	0,00	0,00	0,00	0,00	0,00
Angepasstes Nettovermögen zum 31.12.2022	12 429 215,79	-2 257 728,67	7 059 169,14	0,00	0,00	17 230 656,26
4. Veränderung aus der Bewertung von zur Veräußerung verfügbarer Finanzinstrumente	XXXXXXXXXXXXXX	XXXXXXXXXXXXXX	XXXXXXXXXXXXXX	0,00	XXXXXXXXXXXXXX	0,00
5. Veränderung aus der Bewertung von Beteiligungen	XXXXXXXXXXXXXX	XXXXXXXXXXXXXX	XXXXXXXXXXXXXX	0,00	XXXXXXXXXXXXXX	0,00
6. Veränderung aus der Umrechnung von Vermögen und Fremdmittel in fremder Währung	XXXXXXXXXXXXXX	XXXXXXXXXXXXXX	XXXXXXXXXXXXXX	XXXXXXXXXXXXXX	0,00	0,00
Summe Nettoveränderung, die nicht in die Ergebnisrechnung eingegangen ist						
7. Nettoergebnis des Finanzjahres (SA0)	XXXXXXXXXXXXXX	1 082 257,88	XXXXXXXXXXXXXX	XXXXXXXXXXXXXX	XXXXXXXXXXXXXX	1 082 257,88
8. Zuweisung und Entnahmen von Haushaltsrücklagen (SU23)	XXXXXXXXXXXXXX	-6 971 496,95	6 971 496,95	XXXXXXXXXXXXXX	XXXXXXXXXXXXXX	0,00
Nettovermögen zum 31.12.2023	12 429 215,79	-8 146 967,74	14 030 666,09	0,00	0,00	18 312 914,14

Nachweis über Transferzahlungen (Anlage 6a)

Haushaltskonto	Bezeichnung Ansatz	Bezeichnung Post	Summe Einzahlungen	Summe Auszahlungen
Transferzahlungen von/an Bund, Bundesfonds, Bundeskammern				
	Gesamtsumme Transferzahlungen von/an Bund, Bundesfonds, Bundeskammern		0,00	0,00
	Summe Kapitaltransfers		0,00	0,00
	Summe Laufende Transfers		0,00	0,00
Transferzahlungen von/an Länder, Landesfonds, Landesammern				
	Gesamtsumme Transferzahlungen von/an Länder, Landesfonds, Landesammern		0,00	0,00
	Summe Kapitaltransfers		0,00	0,00
	Summe Laufende Transfers		0,00	0,00
Transferzahlungen von/an Gemeinden, Gemeindeverbände, Gemeindefonds				
	Gesamtsumme Transferzahlungen von/an Gemeinden, Gemeindeverbände, Gemeindefonds		0,00	13 996,01
	Summe Kapitaltransfers		0,00	1 811,60
	Summe Laufende Transfers		0,00	12 184,41
5/852011-772000	Wertstoffinseln-Adaptierung	WSI Adaptierung		1 811,60
5/852035-752000	Förderungen an Gemeinden	Förderungen an Gemeinden		12 184,41
Transferzahlungen von/an Sozialversicherungsträger				
	Gesamtsumme Transferzahlungen von/an Sozialversicherungsträger		0,00	0,00
	Summe Kapitaltransfers		0,00	0,00
	Summe Laufende Transfers		0,00	0,00
Transferzahlungen von/an sonst. Träger des öffentlichen Rechts				
	Gesamtsumme Transferzahlungen von/an sonst. Träger des öffentlichen Rechts		0,00	0,00
	Summe Kapitaltransfers		0,00	0,00
	Summe Laufende Transfers		0,00	0,00
Gesamtsumme			0,00	13 996,01

Nachweis über Haushaltsrücklagen und
Zahlungsmittelreserven (Anlage 6b)

Haushaltsrücklagen		Rücklagenstand			Rücklagenstand	Zahlungsmittelreserven		
Nr.	Verwendungszweck	31.12.2022	Zuführungen	Entnahmen	31.12.2023	31.12.2022	31.12.2023	Konto-/Sparbuchnummer
8/9990935/00003	Sparbuch Nr. 0010-071165 Beteiligungsrücklage	0,00			0,00			
8/9990935/00007	Rücklage AGE Sparbuch 3010-021172	0,00			0,00			ZW R01 295032 AT73 2026 7030 1002 1172
8/9990935/00013	Rücklagen Sparbuch 02010-494801	0,00			0,00			ZW R02 295033 AT33 2026 7020 1049 4801
8/9990935/00014	Rücklage AGE Raiffeisenbank Baden R03	190 921,02	3 707,99	973,04	193 655,97	190 921,02	193 655,97	ZW R03 295034 AT64 3204 5000 0204 7249
8/9990935/00015	Rücklage AW Raiffeisenbank Baden R04	6 868 248,12	123 207,63	30 841,94	6 960 613,81	6 868 248,12	6 960 613,81	ZW R04 295035 AT93 3204 5000 0204 0228
8/9990935/00017	Haushaltspotential Rücklage	0,00	6 876 396,31		6 876 396,31			
Allgemeine Haushaltsrücklagen		7 059 169,14	7 003 311,93	31 814,98	14 030 666,09	7 059 169,14	7 154 269,78	
Gesamtsummen		7 059 169,14	7 003 311,93	31 814,98	14 030 666,09	7 059 169,14	7 154 269,78	

Einzelnachweis über Finanzschulden und Schuldendienst
(Anlage 6c)

Kontonummer Darlehensnr.	Ansatz	Darlehensgeber/Staat Aktenzahl	Verwendungszweck Genehmigungsdatum/-vermerk	Beschluss- Datum	Zinssatz Zinsindikator	Währung	Laufzeit
-----------------------------	--------	-----------------------------------	--	---------------------	---------------------------	---------	----------

Summe

Kontonummer Darlehensnr.	Darlehenshöhe Gesamt	Buchwert 31.12.2022	Zugang	Tilgung	Zinsen	Summe Schuldendienst	Schuldendienst- ersätze	Buchwert 31.12.2023	Kursgewinn/ -verlust	Buchwert inkl. KG/KV	Netto Schuldendienst
	0,00	0,00	0,00	0,00	0,00	0,00	0,00	0,00	0,00	0,00	0,00

Nachweis über hausinterne Vergütungen (Anlage 6f)

Gruppenebene		Erträge	Aufwendungen
0	Vertretungskörper und allgemeine Verwaltung	0,00	0,00
1	Öffentliche Ordnung und Sicherheit	0,00	0,00
2	Unterricht, Erziehung, Sport und Wissenschaft	0,00	0,00
3	Kunst, Kultur und Kultus	0,00	0,00
4	Soziale Wohlfahrt und Wohnbauförderung	0,00	0,00
5	Gesundheit	0,00	0,00
6	Straßen- und Wasserbau, Verkehr	0,00	0,00
7	Wirtschaftsförderung	0,00	0,00
8	Dienstleistungen	0,00	0,00
9	Finanzwirtschaft	0,00	0,00
Summe		0,00	0,00
Nicht voranschlagswirksame Gebarung		Mittelaufbringung	Mittelverwendung
270	Finanzamt Vorsteuerbeträge (nicht voranschlagswirksame Gebarung)	0,00	0,00
360	Umsatzsteuer (nicht voranschlagswirksame Gebarung)	0,00	0,00
Summe		0,00	0,00

Anlagenspiegel Einzelkonten (Anlage 6g)

Ansatz MVAG Konto	Bezeichnung	Inbetrieb- nahme	RND	ND	Buchwert 31.12.2022	Zugänge/ + Umbuchungen -	Abgänge/	Wertaufholung+/ Wertminderung-	Abschreibung	Buchwert 31.12.2023
010037	Ankauf Grundstück				438 567,80	0,00	438 567,80	0,00	0,00	0,00
1021	Grundstücke, Grundstückseinrichtungen und Infrastruktur				438 567,80	0,00	438 567,80	0,00	0,00	0,00
1/0010001/00533	Grundstück Parz. 283/12 u. 122/1 neben Wirtschaftshof	31.12.2019			438 567,80	0,00	438 567,80	0,00	0,00	0,00
852000	Abfallwirtschaft				2 173 231,09	220 724,71	3 045,35	0,00	288 242,08	2 102 668,37
1021	Grundstücke, Grundstückseinrichtungen und Infrastruktur				595 173,75	0,00	0,00	0,00	0,00	595 173,75
1/0010001/00532	Grundstück PZ. 283/1 Gramatneusiedlerstraße neben Wirts	22.01.2018			459 960,00	0,00	0,00	0,00	0,00	459 960,00
1/0020001/00560	Grundstück Bürogebäude	02.01.1995			135 213,75	0,00	0,00	0,00	0,00	135 213,75
1022	Gebäude und Bauten				675 466,82	0,00	0,00	0,00	30 791,42	644 675,40
3/0040009/00023	Amtsausstattung Radabstellplatz	11.02.2009	0,0	10,0	0,00	0,00	0,00	0,00	0,00	0,00
3/0040009/00029	Amtsausstattung Edelstahlpoller	10.07.2009	0,0	10,0	0,00	0,00	0,00	0,00	0,00	0,00
3/0060001/00022	Ankauf Bürogebäude	01.01.1995	21,0	50,0	259 584,82	0,00	0,00	0,00	11 799,31	247 785,51
3/0060001/00559	Bürogebäude Erweiterung	31.12.2009	21,0	35,5	413 548,78	0,00	0,00	0,00	18 797,67	394 751,11
5/0040008/00310	Absperrung Müllraum	23.04.2015	11,0	20,0	2 333,22	0,00	0,00	0,00	194,44	2 138,78
5/0110002/00269	Küche OG	27.03.2008	0,0	10,0	0,00	0,00	0,00	0,00	0,00	0,00
1024	Sonderanlagen				1 340,05	0,00	0,00	0,00	243,65	1 096,40
5/0260001/00523	Tierkörpersammelstellen	05.07.2010	0,0	10,0	0,00	0,00	0,00	0,00	0,00	0,00
5/0260001/00524	Tierkörpersammelstellen	05.07.2010	0,0	10,0	0,00	0,00	0,00	0,00	0,00	0,00
5/0260001/00525	Tierkörpersammelstellen	05.07.2010	0,0	10,0	0,00	0,00	0,00	0,00	0,00	0,00
5/0500002/00578	Problemstoffcon. Pottendorf 2. HJ 2020 Elektountern. Nova	10.08.2020	4,5	8,0	1 340,05	0,00	0,00	0,00	243,65	1 096,40
1026	Amts-, Betriebs- und Geschäftsausstattung				901 250,47	220 724,71	3 045,35	0,00	257 207,01	861 722,82
3/0110002/00005	Amtsausstattung Jalousien u. Insektengitter	15.09.2005	0,0	10,0	0,00	0,00	0,00	0,00	0,00	0,00
3/0140001/00075	Amtsausstattung WC EG	31.08.2007	0,0	10,0	0,00	0,00	0,00	0,00	0,00	0,00
4/0180003/00001	Arbeitsplatzeinrichtung EG Büro Buchhaltung	21.11.2019	0,0	4,0	290,51	0,00	0,00	0,00	290,51	0,00
4/0440001/00593	EDV Ausstattung, Lizenz k5 Vermögen erfassen u. bewerte	03.09.2019	0,0	4,0	260,88	0,00	0,00	0,00	260,88	0,00
5/0040008/00267	Bauzaun Lager NUA Traiskirchen	08.09.2009	5,5	20,0	608,63	0,00	0,00	0,00	93,64	514,99
5/0040008/00268	Bauzaun Lager NUA Traiskirchen	08.09.2009	5,5	20,0	121,71	0,00	0,00	0,00	18,72	102,99
5/0050007/00001	Aufkleber für VVO Tonnen	31.12.2019	0,0	0,0	0,00	0,00	0,00	0,00	0,00	0,00
5/0100005/00002	Bierzeltgarnituren 10 Stück	05.10.2021	10,0	10,0	0,00	0,00	0,00	0,00	0,00	0,00
5/0110002/00101	Amtsausstattung Teppich u. Vorhänge	07.10.2009	0,0	10,0	0,00	0,00	0,00	0,00	0,00	0,00
5/0110002/00102	Amtsausstattung Regale Lager GVA	31.08.2009	0,0	10,0	0,00	0,00	0,00	0,00	0,00	0,00
5/0110002/00103	Amtsausstattung Regale Lager GVA	31.08.2009	0,0	10,0	0,00	0,00	0,00	0,00	0,00	0,00
5/0110002/00104	Amtsausstattung div. Borde	21.12.2009	0,0	10,0	0,00	0,00	0,00	0,00	0,00	0,00
5/0110002/00108	Laden f. Pult EG Büro AW	08.04.2011	0,0	10,0	0,00	0,00	0,00	0,00	0,00	0,00
5/0110002/00111	Druckertisch Mikro 3003	28.12.2011	0,0	10,0	0,00	0,00	0,00	0,00	0,00	0,00
5/0110002/00112	Amtsausstattung Drehstuhl Kunststoff Büro AW OG	11.01.2012	0,0	10,0	0,00	0,00	0,00	0,00	0,00	0,00
5/0110002/00113	Amtsausstattung Regal rechtes Bürolager	08.02.2012	0,0	10,0	0,00	0,00	0,00	0,00	0,00	0,00

Ansatz MVAG Konto	Bezeichnung	Inbetrieb- nahme	RND	ND	Buchwert 31.12.2022	Zugänge/ + Umbuchungen -	Abgänge/	Wertaufholung+/ Wertminderung-	Abschreibung	Buchwert 31.12.2023
5/0110002/00114	Amtsausstattung Rahmenleinwand	19.01.2012	0,0	10,0	0,00	0,00	0,00	0,00	0,00	0,00
5/0110002/00116	Geschfrierschrank Constructa Küche OG	07.11.2013	0,0	10,0	16,63	0,00	0,00	0,00	16,63	0,00
5/0110002/00119	Wohndesign Fuchs Regale Dachgesch. Archiv Buchhaltung	04.05.2014	0,0	10,0	487,43	0,00	0,00	0,00	487,43	0,00
5/0110002/00120	Registraturschränke AW, EG	11.06.2014	0,0	10,0	142,18	0,00	0,00	0,00	142,18	0,00
5/0110002/00121	Registraturschränke AW, EG	11.06.2014	1,0	10,0	164,05	0,00	0,00	0,00	82,03	82,02
5/0110002/00140	Drehstuhl Fa. Fuchs, 1. HJ 2016 3003	15.03.2016	2,0	10,0	178,63	0,00	0,00	0,00	59,54	119,09
5/0110002/00141	Drehstuhl Fa. Fuchs, 1. HJ 2016 Büro AW OG	15.03.2016	2,0	10,0	178,63	0,00	0,00	0,00	59,54	119,09
5/0110002/00142	Drehstuhl Fa. Fuchs, 1. HJ 2016 Büro AW OG	15.03.2016	2,0	10,0	170,38	0,00	0,00	0,00	56,79	113,59
5/0110002/00143	Drehstuhl Fa. Fuchs, 1. HJ 2016 3016	15.03.2016	2,0	10,0	170,38	0,00	0,00	0,00	56,79	113,59
5/0110002/00144	Drehstuhl Fa. Fuchs, 1. HJ 2016 3013	15.03.2016	2,0	10,0	170,38	0,00	0,00	0,00	56,79	113,59
5/0110002/00145	Druckertische 1. Halbjahr 2016 3022	03.05.2016	0,0	10,0	0,00	0,00	0,00	0,00	0,00	0,00
5/0110002/00151	Stöhr Nespresso Kaffeemaschine 1. HJ 2017	24.02.2017	3,0	10,0	83,00	0,00	0,00	0,00	20,75	62,25
5/0110002/00153	Flexo Tisch Abfallberatung	24.02.2017	3,0	10,0	400,06	0,00	0,00	0,00	100,02	300,04
5/0110002/00154	Flexo Tischverbinder, Abfallberatung	24.02.2017	0,0	10,0	0,00	0,00	0,00	0,00	0,00	0,00
5/0110002/00155	Ladencontainer Abfallberatung	24.02.2017	0,0	10,0	0,00	0,00	0,00	0,00	0,00	0,00
5/0110002/00156	Drehstuhl, 3001 +1	24.02.2017	3,0	10,0	503,70	0,00	0,00	0,00	125,93	377,77
5/0110002/00157	Tisch f. Küche OG Delfingrau	24.02.2017	0,0	10,0	0,00	0,00	0,00	0,00	0,00	0,00
5/0110002/00159	Elektro Gabriel, Geschirrspüler DG	15.05.2017	0,0	10,0	0,00	0,00	0,00	0,00	0,00	0,00
5/0110002/00161	Fuchs Rg. 514 Stapelstuhl f. Küche DG	14.03.2017	0,0	10,0	0,00	0,00	0,00	0,00	0,00	0,00
5/0110002/00163	Kaffeemaschine Jura 15084 E	08.03.2017	3,0	10,0	336,13	0,00	0,00	0,00	84,03	252,10
5/0110002/00165	Fliegengitter und Jalousien 3022	28.09.2017	0,0	10,0	0,00	0,00	0,00	0,00	0,00	0,00
5/0110002/00002	Amtsausstattung Registraturschrank EG	13.05.2005	0,0	10,0	0,00	0,00	0,00	0,00	0,00	0,00
5/0110002/00287	Amtsausstattung Flipchart	23.02.2006	0,0	10,0	0,00	0,00	0,00	0,00	0,00	0,00
5/0110002/00288	Amtsausstattung Flipchart	23.02.2006	0,0	10,0	0,00	0,00	0,00	0,00	0,00	0,00
5/0110002/00289	Amtsausstattung Tisch EG 3003	21.02.2006	0,0	10,0	0,00	0,00	0,00	0,00	0,00	0,00
5/0110002/00291	Amtsausstattung Garderobe EG	18.12.2008	0,0	10,0	0,00	0,00	0,00	0,00	0,00	0,00
5/0110002/00292	Amtsausstattung Sessel u. Tische Küche OG	02.02.2009	0,0	10,0	0,00	0,00	0,00	0,00	0,00	0,00
5/0110002/00293	Tischleuchten AW Büro EG und OG	12.02.2013	0,0	10,0	0,00	0,00	0,00	0,00	0,00	0,00
5/0110002/00004	Amtsausstattung Plakatständer	02.01.2011	0,0	10,0	0,00	0,00	0,00	0,00	0,00	0,00
5/0110002/00050	Amtsausstattung Tische EG	09.12.2002	0,0	10,0	0,00	0,00	0,00	0,00	0,00	0,00
5/0110002/00053	Amtsausstattung Küche Dachgesch.	12.04.2005	0,0	10,0	0,00	0,00	0,00	0,00	0,00	0,00
5/0110002/00054	Amtsausstattung Regale u. Barhocker	21.09.2005	0,0	10,0	0,00	0,00	0,00	0,00	0,00	0,00
5/0110002/00549	Hängegerahmen f. Schrank Fasching	01.02.2018	4,0	10,0	362,77	0,00	0,00	0,00	72,55	290,22
5/0110002/00055	Amtsausstattung Halterung f. Beamer	31.03.2006	0,0	10,0	0,00	0,00	0,00	0,00	0,00	0,00
5/0110002/00550	Akustik Schutzblende	01.02.2018	4,0	10,0	246,85	0,00	0,00	0,00	49,37	197,48
5/0110002/00551	Schreibtischsessel Abfallberatung	01.02.2018	4,0	10,0	1 328,47	0,00	0,00	0,00	265,69	1 062,78
5/0110002/00566	Conrad, TV Gerät	03.04.2019	5,0	10,0	698,98	0,00	0,00	0,00	116,50	582,48
5/0110002/00057	Amtsausstattung Registraturschrank	10.05.2006	0,0	10,0	0,00	0,00	0,00	0,00	0,00	0,00
5/0110002/00574	Bürostühle AW Buchhaltung EG	03.07.2019	5,5	10,0	1 545,21	0,00	0,00	0,00	237,72	1 307,49

Ansatz MVAG Konto	Bezeichnung	Inbetrieb- nahme	RND	ND	Buchwert 31.12.2022	Zugänge/ + Umbuchungen -	Abgänge/	Wertaufholung+/ Wertminderung-	Abschreibung	Buchwert 31.12.2023
5/0110002/00575	Küche EG inkl. Geräte	18.11.2019	5,5	10,0	3 833,65	0,00	0,00	0,00	589,79	3 243,86
5/0110002/00577	Acrylglastrennwände für Schreibtische GVA Büro	17.02.2021	10,0	10,0	0,00	0,00	0,00	0,00	0,00	0,00
5/0110002/00058	Amtsausstattung Registraturschrank	10.05.2006	0,0	10,0	0,00	0,00	0,00	0,00	0,00	0,00
5/0110002/00582	Absperrung Käfig für Server	29.09.2021	7,5	10,0	1 940,05	0,00	0,00	0,00	228,24	1 711,81
5/0110002/00583	Drehstuhl Fa. Fuchs 1. HJ 2022 Abfallberatung	02.03.2022	10,0	10,0	0,00	0,00	0,00	0,00	0,00	0,00
5/0110002/00584	Stiegen, Podeste, Schilder für div. WSZ 2022	27.01.2022	8,0	10,0	9 601,33	0,00	0,00	0,00	1 066,81	8 534,52
5/0110002/00059	Amtsausstattung Garderobenständler DG	31.03.2005	0,0	10,0	0,00	0,00	0,00	0,00	0,00	0,00
5/0110002/00060	Amtsausstattung Sessel DG	28.04.2005	0,0	10,0	0,00	0,00	0,00	0,00	0,00	0,00
5/0110002/00061	Amtsausstattung Tisch m. Kabelausl. DG	31.03.2005	0,0	10,0	0,00	0,00	0,00	0,00	0,00	0,00
5/0110002/00062	Amtsausstattung Tische DG	31.03.2005	0,0	10,0	0,00	0,00	0,00	0,00	0,00	0,00
5/0110002/00063	Amtsausstattung Schiebetürenschränk DG	31.03.2005	0,0	10,0	0,00	0,00	0,00	0,00	0,00	0,00
5/0110002/00064	Amtsausstattung Schiebetürenschränk DB H 79,7	31.03.2005	0,0	10,0	0,00	0,00	0,00	0,00	0,00	0,00
5/0110002/00065	Amtsausstattung Schiebetürenschränk DG	31.03.2005	0,0	10,0	0,00	0,00	0,00	0,00	0,00	0,00
5/0110002/00066	Amtsausstattung mobiler Kommunikationst. rund DG	31.03.2005	0,0	10,0	0,00	0,00	0,00	0,00	0,00	0,00
5/0110002/00067	Amtsausstattung Schiebetürenschr. B 88 DG	31.03.2005	0,0	10,0	0,00	0,00	0,00	0,00	0,00	0,00
5/0110002/00068	Amtsausstattung Regale Archiv DG	31.03.2005	0,0	10,0	0,00	0,00	0,00	0,00	0,00	0,00
5/0110002/00069	Amtsausstattung Rollcontainer	17.06.1992	0,0	10,0	0,00	0,00	0,00	0,00	0,00	0,00
5/0110002/00070	Amtsausstattung Rollcontainer	17.06.1992	0,0	10,0	0,00	0,00	0,00	0,00	0,00	0,00
5/0110002/00071	Amtsausstattung Besprechungstisch EG 3001	22.09.1994	0,0	10,0	0,00	0,00	0,00	0,00	0,00	0,00
5/0110002/00072	Amtsausstattung Besucherstuhl EG 3001	22.09.1994	0,0	10,0	0,00	0,00	0,00	0,00	0,00	0,00
5/0110002/00073	Amtsausstattung Tresor	04.04.1995	0,0	10,0	0,00	0,00	0,00	0,00	0,00	0,00
5/0110002/00078	Amtsausstattung Ladeneinrichtungen Rollcontainer	18.06.2008	0,0	10,0	0,00	0,00	0,00	0,00	0,00	0,00
5/0110002/00079	Amtsausstattung Rollcontainer	18.06.2008	0,0	10,0	0,00	0,00	0,00	0,00	0,00	0,00
5/0110002/00008	Amtsausstattung Blahe Schiebetürenschränk	01.01.2010	0,0	10,0	0,00	0,00	0,00	0,00	0,00	0,00
5/0110002/00080	Amtsausstattung Rollcontainer	18.06.2008	0,0	10,0	0,00	0,00	0,00	0,00	0,00	0,00
5/0110002/00081	Amtsausstattung Rollcontainer T 80	18.06.2008	0,0	10,0	0,00	0,00	0,00	0,00	0,00	0,00
5/0110002/00082	Amtsausstattung Türen f. Schiebetürenschränk EG	18.06.2008	0,0	10,0	0,00	0,00	0,00	0,00	0,00	0,00
5/0110002/00083	Amtsausstattung Plattformwage	19.06.2008	0,0	10,0	0,00	0,00	0,00	0,00	0,00	0,00
5/0110002/00085	Amtsausstattung Rückwand Küche OG	05.09.2008	0,0	10,0	0,00	0,00	0,00	0,00	0,00	0,00
5/0110002/00087	Amtsausstattung Putztrolley	14.10.2008	0,0	10,0	0,00	0,00	0,00	0,00	0,00	0,00
5/0110002/00088	Amtsausstattung Etagenwegweiser	16.10.2008	0,0	10,0	0,00	0,00	0,00	0,00	0,00	0,00
5/0110002/00089	Amtsausstattung Garderobenschränke	12.11.2008	0,0	10,0	0,00	0,00	0,00	0,00	0,00	0,00
5/0110002/00009	Amtsausstattung Reisser	19.02.1996	0,0	10,0	0,00	0,00	0,00	0,00	0,00	0,00
5/0110002/00091	Amtsausstattung Pin u. Whiteboard	11.02.2009	0,0	10,0	0,00	0,00	0,00	0,00	0,00	0,00
5/0110002/00093	Amtsausstattung Stapelstühle Empfang EG u. OG	16.03.2009	0,0	10,0	0,00	0,00	0,00	0,00	0,00	0,00
5/0110002/00094	Amtsausstattung Tisch Empfang EG	16.03.2009	0,0	10,0	0,00	0,00	0,00	0,00	0,00	0,00
5/0110002/00095	Amtsausstattung Tischplatte Empfang OG	16.03.2009	0,0	10,0	0,00	0,00	0,00	0,00	0,00	0,00
5/0110002/00097	Amtsausstattung Handtuchspender	16.06.2009	0,0	10,0	0,00	0,00	0,00	0,00	0,00	0,00
5/0180001/00150	Notstromversorgung HPR1500G4 USV gemdat Rg. 16/229	23.11.2016	0,0	7,0	30,94	0,00	0,00	0,00	30,94	0,00

Ansatz MVAG Konto	Bezeichnung	Inbetrieb- nahme	RND	ND	Buchwert 31.12.2022	Zugänge/ + Umbuchungen -	Abgänge/ -	Wertaufholung+/ Wertminderung-	Abschreibung	Buchwert 31.12.2023
5/0180001/00166	Lautsprecheranlage	07.12.2017	0,5	7,0	604,99	0,00	0,00	0,00	403,33	201,66
5/0180001/00185	EDV Ausstattung HP Rackschrank 42 HE	14.06.2004	0,0	7,0	0,00	0,00	0,00	0,00	0,00	0,00
5/0180001/00186	EDV Ausstattung HP Rackschrank Monitorfach	14.06.2004	0,0	7,0	0,00	0,00	0,00	0,00	0,00	0,00
5/0180001/00187	EDV Ausstattung HP Rackschrank Frontblende	14.06.2004	0,0	7,0	0,00	0,00	0,00	0,00	0,00	0,00
5/0180001/00188	EDV Ausstattung HP Rackschrank Tastaturschubfach	14.06.2004	0,0	7,0	0,00	0,00	0,00	0,00	0,00	0,00
5/0180001/00228	EDV Ausstattung, Serverschrank Küche EG 23.05.12	04.06.2012	0,0	7,0	0,00	0,00	0,00	0,00	0,00	0,00
5/0180001/00229	EDV Ausstattung, Serverschrank Küche EG 23.05.12	04.06.2012	0,0	7,0	0,00	0,00	0,00	0,00	0,00	0,00
5/0180001/00237	EDV Ausstattung Notstromagregat	16.10.2014	0,0	7,0	0,00	0,00	0,00	0,00	0,00	0,00
5/0180001/00253	HP HD 600 GB Servererweiterung AW	20.10.2015	0,0	7,0	0,00	0,00	0,00	0,00	0,00	0,00
5/0180001/00254	Datensicherung Tandberg RDX 1. HJ 2017	13.01.2017	0,0	7,0	306,30	0,00	0,00	0,00	306,30	0,00
5/0180001/00049	EDV Anlage neu 2017	28.07.2017	0,5	7,0	10 363,69	0,00	0,00	0,00	6 909,13	3 454,56
5/0180001/00532	1 Lizenz MS SQL Server, 15 Lizenzen User Cal	17.02.2021	7,0	7,0	0,00	0,00	0,00	0,00	0,00	0,00
5/0180001/00534	Sicherungsbänder Tandberg RDX Cartridge 4 TB	27.08.2021	7,0	7,0	0,00	0,00	0,00	0,00	0,00	0,00
5/0180001/00536	Server ML350 GEN10 Xeon Gold 5218 (2022)	28.04.2022	5,0	7,0	20 184,42	0,00	0,00	0,00	3 364,07	16 820,35
5/0180001/00537	Server ML350 GEN10 Xeon Gold 5218 AGE (2022)	28.04.2022	5,0	7,0	4 274,35	0,00	0,00	0,00	712,39	3 561,96
5/0180002/00001	SSD Speicher frü Performance Optimierung	20.11.2020	6,5	10,0	2 793,88	0,00	0,00	0,00	372,52	2 421,36
5/0180003/00107	Amtsausstattung Nikon D 5000, Kamera	11.11.2010	0,0	4,0	0,00	0,00	0,00	0,00	0,00	0,00
5/0180003/00117	Handy iphone5S 32GB 3001	21.01.2014	0,0	4,0	0,00	0,00	0,00	0,00	0,00	0,00
5/0180003/00118	Tischrechner Olympia 3212 S 3003,3006,3012	11.02.2014	0,0	4,0	0,00	0,00	0,00	0,00	0,00	0,00
5/0180003/00147	Telefonanlage 2016 AW ohne Apparate	23.08.2016	0,0	4,0	0,00	0,00	0,00	0,00	0,00	0,00
5/0180003/00152	Handy Sam Galaxy A3 1. HJ 2017 3007	24.02.2017	0,0	4,0	0,00	0,00	0,00	0,00	0,00	0,00
5/0180003/00160	gemdat Rg. AR17/05908 Drucker hp 3003	15.05.2017	0,0	4,0	0,00	0,00	0,00	0,00	0,00	0,00
5/0180003/00167	Canon Projektor Sitzungssaal	31.12.2017	0,0	4,0	0,00	0,00	0,00	0,00	0,00	0,00
5/0180003/00174	EDV Ausstattung Microportabler Projektor	21.11.2002	0,0	4,0	0,00	0,00	0,00	0,00	0,00	0,00
5/0180003/00214	EDV Ausstattung Kopierer OG	08.05.2006	0,0	4,0	0,00	0,00	0,00	0,00	0,00	0,00
5/0180003/00216	EDV Ausstattung Drucker EG, 3012	08.11.2006	0,0	4,0	0,00	0,00	0,00	0,00	0,00	0,00
5/0180003/00219	EDV Ausstattung Drucker Büro AW, OG	19.06.2008	0,0	4,0	0,00	0,00	0,00	0,00	0,00	0,00
5/0180003/00223	EDV Ausstattung Samsung N150 Netbook 3001	27.05.2010	0,0	4,0	0,00	0,00	0,00	0,00	0,00	0,00
5/0180003/00230	EDV Ausstattung, Bildschirme HP ZR2240w 21,5 Z LCD TF	04.06.2012	0,0	4,0	0,00	0,00	0,00	0,00	0,00	0,00
5/0180003/00232	EDV Ausstattung HP LaserJet Abfallberatung	20.03.2013	0,0	4,0	0,00	0,00	0,00	0,00	0,00	0,00
5/0180003/00234	Samsung Notebook Abfallberater Samsung NP700Z5C-S0	22.07.2013	0,0	4,0	0,00	0,00	0,00	0,00	0,00	0,00
5/0180003/00235	Drucker HP Laserjet Enterprise M602x AW OG 3016,313	09.04.2014	0,0	4,0	0,00	0,00	0,00	0,00	0,00	0,00
5/0180003/00236	EDV Ausstattung Drucker/Kopierer bizhub C554e	28.04.2014	0,0	4,0	0,00	0,00	0,00	0,00	0,00	0,00
5/0180003/00248	PC HP PC EliteDesk 800 G1 TWR i7 April 2015 3001	02.04.2015	0,0	4,0	0,00	0,00	0,00	0,00	0,00	0,00
5/0180003/00250	Drucker HP Laserjet Enterprise M602x April 2015 3006	02.04.2015	0,0	4,0	0,00	0,00	0,00	0,00	0,00	0,00
5/0180003/00026	Handy 3007, 3025	23.06.2010	0,0	4,0	0,00	0,00	0,00	0,00	0,00	0,00
5/0180003/00260	Bildschirr HP TFT 24 Zoll 3 3013, 3042	18.10.2017	0,0	4,0	0,00	0,00	0,00	0,00	0,00	0,00
5/0180003/00266	Fotoapparat 3025	10.10.2007	0,0	4,0	0,00	0,00	0,00	0,00	0,00	0,00
5/0180003/00272	Handy Apple iPhone 3G S 16GB 3001	23.06.2010	0,0	4,0	0,00	0,00	0,00	0,00	0,00	0,00

Ansatz MVAG Konto	Bezeichnung	Inbetrieb- nahme	RND	ND	Buchwert 31.12.2022	Zugänge/ + Umbuchungen -	Abgänge/	Wertaufholung+/ Wertminderung-	Abschreibung	Buchwert 31.12.2023
5/0180003/00046	Handy Samsung Galaxy Xcover4	12.06.2017	0,0	4,0	0,00	0,00	0,00	0,00	0,00	0,00
5/0180003/00047	Telefon Büro Abfallberater 3008	13.07.2017	0,0	4,0	0,00	0,00	0,00	0,00	0,00	0,00
5/0180003/00048	Bildschirm HPTFT 23,8 Zoll 3001	13.07.2017	0,0	4,0	0,00	0,00	0,00	0,00	0,00	0,00
5/0180003/00552	IPhone 3001	29.05.2018	0,0	4,0	0,00	0,00	0,00	0,00	0,00	0,00
5/0180003/00555	Drucker Büro OG AW	12.03.2018	0,0	4,0	0,00	0,00	0,00	0,00	0,00	0,00
5/0180003/00569	Arbeitsplatz 3053	19.04.2019	0,0	4,0	0,00	0,00	0,00	0,00	0,00	0,00
5/0180003/00570	Drucker und Notstrom	26.07.2019	0,0	4,0	93,11	0,00	0,00	0,00	93,11	0,00
5/0180003/00588	EDV Ausstattung Drucker/Kopierer bizhub C550i	01.01.2020	0,0	4,0	1 317,50	0,00	0,00	0,00	1 317,50	0,00
5/0180003/00591	EDV Ausstattung	14.03.2020	0,0	4,0	508,33	0,00	0,00	0,00	508,33	0,00
5/0180003/00594	Laptop für Homeoffice gemdat Rg. AR20/7913 4 Stück Antk	14.04.2020	0,0	4,0	1 315,10	0,00	0,00	0,00	1 315,10	0,00
5/0180003/00595	gemat Rg. AR20/27191, 5 Laptop für Homeoffice inkl. Zube	30.11.2020	0,5	4,0	1 736,33	0,00	0,00	0,00	1 157,55	578,78
5/0180003/00597	HP ProBook 455 G8 15Z für Rechtsabteilung	01.06.2021	1,0	4,0	602,67	0,00	0,00	0,00	301,34	301,33
5/0180003/00599	Arbeitsplatz Weinhold/Abfallberatung	07.06.2022	2,0	4,0	1 764,73	0,00	0,00	0,00	588,24	1 176,49
5/0180003/00601	Hardware Arbeitsplatz AGE/AW 3030	28.02.2022	2,0	4,0	155,17	0,00	0,00	0,00	51,72	103,45
5/0180003/00602	Drucker Büro OG AGE/AW	08.04.2022	4,0	4,0	0,00	0,00	0,00	0,00	0,00	0,00
5/0180003/00604	Arbeitsplatz 2 Bildschirme DN 3063/Abfallberatung	24.05.2022	4,0	4,0	0,00	0,00	0,00	0,00	0,00	0,00
5/0180003/00605	Arbeitsplatz 2 Bildschirme DN 3006/Buchhaltung CN 42042	09.05.2022	4,0	4,0	0,00	0,00	0,00	0,00	0,00	0,00
5/0180003/00606	Arbeitsplatz 2 Bildschirme DN 3057/Buchhaltung CN42061	09.05.2022	4,0	4,0	0,00	0,00	0,00	0,00	0,00	0,00
5/0180003/00607	Arbeitsplatz 2 Bildschirme DN3059/Buchhaltung CN42062	09.05.2022	4,0	4,0	0,00	0,00	0,00	0,00	0,00	0,00
5/0180003/00610	Arbeitsplatz 1 Bildschirm DN3059/Buchhaltung	12.10.2022	4,0	4,0	0,00	0,00	0,00	0,00	0,00	0,00
5/0180003/00611	Arbeitsplatz 2 Bildschirme DN 3056/Abfallberatung CN 423	15.02.2023	4,0	4,0	0,00	303,80	0,00	0,00	303,80	0,00
5/0180003/00612	EDV Hardware AW 2023	26.07.2023	3,5	4,0	0,00	5 205,73	0,00	0,00	1 680,15	3 525,58
5/0180003/00076	Amtsausstattung Handy Ericsson P1 3001	05.10.2007	0,0	4,0	0,00	0,00	0,00	0,00	0,00	0,00
5/0180004/00563	Konica Minolta Drucker bizhub C554e	09.05.2014	0,0	8,0	0,00	0,00	0,00	0,00	0,00	0,00
5/0240001/00100	Amtsausstattung Kuvertiermaschine	31.07.2009	0,0	10,0	0,00	0,00	0,00	0,00	0,00	0,00
5/0240001/00581	Amtsausstattung Kuvertiermaschine	14.09.2022	8,5	10,0	10 298,00	0,00	0,00	0,00	1 084,00	9 214,00
5/0240001/00086	Amtsausstattung Staubsauger Nilfisk extreme	13.10.2008	0,0	10,0	0,00	0,00	0,00	0,00	0,00	0,00
5/0240001/00096	Amtsausstattung Stanz-/Bindemaschine	19.03.2009	0,0	10,0	0,00	0,00	0,00	0,00	0,00	0,00
5/0260001/00526	Klimaanlage Büro GVA AW	16.09.2019	5,5	10,0	10 119,93	0,00	0,00	0,00	1 556,91	8 563,02
5/0260001/00527	Climatex Badisch Klimaanlage Büro Schlussrechnung 520	10.08.2020	6,5	10,0	1 666,89	0,00	0,00	0,00	222,25	1 444,64
5/0270002/00001	E-Tankstelle Büro GVA	31.12.2019	10,5	15,0	4 239,02	0,00	0,00	0,00	368,61	3 870,41
5/0320001/00001	Fotoaparat Canon Eos inkl. Zubehör	18.12.2020	2,5	6,0	971,63	0,00	0,00	0,00	277,61	694,02
5/0330001/00262	Zeiterfassung	15.12.2017	0,0	5,0	0,00	0,00	0,00	0,00	0,00	0,00
5/0440001/00233	EDV Ausstattung, MS Office Open GOV Lizenzen	21.05.2013	0,0	4,0	0,00	0,00	0,00	0,00	0,00	0,00
5/0440001/00258	WinCaus.net - Aktenarchiv	16.10.2017	0,0	4,0	0,00	0,00	0,00	0,00	0,00	0,00
5/0440001/00261	Adobe Acrobat Pro DC 2017	01.12.2017	0,0	4,0	0,00	0,00	0,00	0,00	0,00	0,00
5/0440001/00262	k5 Fakturierung 1 Lizenz	17.09.2021	7,5	10,0	841,33	0,00	0,00	0,00	98,98	742,35
5/0440001/00264	Lizenzen Arbeitsplatz AW 3030	28.02.2022	3,0	5,0	168,54	0,00	0,00	0,00	42,14	126,40
5/0440001/00265	Software aus Kauf oder Lizenzen 2022	02.01.2023	9,0	10,0	2 978,39	0,00	0,00	0,00	297,84	2 680,55

Ansatz MVAG Konto	Bezeichnung	Inbetrieb- nahme	RND	ND	Buchwert 31.12.2022	Zugänge/ + Umbuchungen -	Abgänge/ -	Wertaufholung+/ Wertminderung-	Abschreibung	Buchwert 31.12.2023
5/0440001/00266	Adobe Acrobat Standard 1 Lizenz Abfallwirtschaft	25.04.2022	10,0	10,0	0,00	0,00	0,00	0,00	0,00	0,00
5/0440001/00268	EDV - Software (aus Kauf oder Lizenzen) AW 2023	30.01.2023	9,0	10,0	0,00	15 234,02	0,00	0,00	10 707,60	4 526,42
5/0450006/00001	Wasserpumpe Lowara	03.09.2019	8,5	13,0	494,43	0,00	0,00	0,00	52,05	442,38
5/0490001/00001	Sackomat 2. HJ. 2020 Sackomat Pottendorf	09.11.2020	6,5	10,0	3 586,57	0,00	0,00	0,00	478,21	3 108,36
5/0490001/00010	Sackomat Reisenberg	29.07.2021	7,5	10,0	4 683,16	0,00	0,00	0,00	550,96	4 132,20
5/0490001/00011	Sackomat Oberwaltersdorf	29.07.2021	7,5	10,0	4 683,16	0,00	0,00	0,00	550,96	4 132,20
5/0490001/00012	Sackomat Reserve Wirtschaftshof Anzahlung f. 5 Stück	17.09.2021	7,5	10,0	23 662,07	0,00	0,00	0,00	2 783,77	20 878,30
5/0490001/00002	Sackomat Mitterndorf 1. HJ 2021	02.06.2021	7,0	10,0	4 407,68	0,00	0,00	0,00	550,96	3 856,72
5/0490001/00003	Sackomat Ebreichsdorf 1. HJ 2021	02.06.2021	7,0	10,0	4 407,68	0,00	0,00	0,00	550,96	3 856,72
5/0490001/00004	Sackomat Trumau 1. HJ 2021	10.06.2021	7,0	10,0	4 407,68	0,00	0,00	0,00	550,96	3 856,72
5/0490001/00005	Sackomat Schönau/Triesting 1. HJ 2021	10.06.2021	7,0	10,0	4 407,68	0,00	0,00	0,00	550,96	3 856,72
5/0490001/00006	Sackomat Blumau 1. HJ 2021	24.06.2021	7,0	10,0	4 407,68	0,00	0,00	0,00	550,96	3 856,72
5/0490001/00007	Sackomat Berndorf 1. HJ 2021	24.06.2021	7,0	10,0	4 407,68	0,00	0,00	0,00	550,96	3 856,72
5/0490001/00008	Sackomat Berndorf 1. HJ 2021	24.06.2021	7,0	10,0	4 407,68	0,00	0,00	0,00	550,96	3 856,72
5/0490001/00009	Sackomat Leobersdorf 1. HJ 2021	24.06.2021	7,0	10,0	4 407,68	0,00	0,00	0,00	550,96	3 856,72
5/0500001/00526	Problemstoffcontainer	02.01.2002	0,0	8,0	0,00	0,00	0,00	0,00	0,00	0,00
5/0500001/00527	Trennwand PS Container Transport	15.09.2021	8,0	8,0	0,00	0,00	0,00	0,00	0,00	0,00
5/0500001/00528	Problemstoffcontainer Enzesfeld Lindabrunn	09.07.2021	5,5	8,0	22 480,13	0,00	0,00	0,00	3 458,48	19 021,65
5/0500001/00529	Problemstoffcontainer Reisenberg	13.04.2023	7,0	8,0	0,00	31 532,72	0,00	0,00	3 941,59	27 591,13
5/0500002/00280	Restmülltonnen Ersatzteile 2. HJ 2015	24.11.2015	0,0	8,0	20,66	0,00	0,00	0,00	20,66	0,00
5/0500002/00281	Zusatzdeckel f. 1100 L Restmüll 1. HJ 2016	24.05.2016	0,0	8,0	0,00	0,00	0,00	0,00	0,00	0,00
5/0500002/00282	Prägeplatte f. Bio u. AP 1. Halbjahr 2016	22.06.2016	0,0	8,0	156,41	0,00	0,00	0,00	156,41	0,00
5/0500002/00283	GMT Räder 2. HJ 2016	02.12.2016	0,0	8,0	0,00	0,00	0,00	0,00	0,00	0,00
5/0500002/00363	Aschentonnen	27.05.2014	0,0	8,0	0,00	0,00	0,00	0,00	0,00	0,00
5/0500002/00364	Restmülltonnen div. Ersatzteile Restmüllbehälter	17.07.2008	0,0	8,0	0,00	0,00	0,00	0,00	0,00	0,00
5/0500002/00366	Restmülltonnen, Fahrgestell f. Ringtonnen 110 Liter	13.02.2012	0,0	8,0	0,00	0,00	0,00	0,00	0,00	0,00
5/0500002/00467	Altglascontainer Ersatzteile	06.02.2012	0,0	8,0	0,00	0,00	0,00	0,00	0,00	0,00
5/0500002/00468	Altglascontainer Ersatzteile	06.02.2012	0,0	8,0	0,00	0,00	0,00	0,00	0,00	0,00
5/0500002/00469	Altglascontainer Ersatzteile	06.02.2012	0,0	8,0	0,00	0,00	0,00	0,00	0,00	0,00
5/0500002/00492	VVO-Tonnen Ersatzteile	17.07.2008	0,0	8,0	0,00	0,00	0,00	0,00	0,00	0,00
5/0500002/00493	VVO-Tonnen Ersatzteile	17.07.2008	0,0	8,0	0,00	0,00	0,00	0,00	0,00	0,00
5/0500002/00494	VVO-Tonnen Ersatzteile	02.01.2015	0,0	8,0	0,00	0,00	0,00	0,00	0,00	0,00
5/0500002/00507	sonstige Entsorgungsbehälter Gittboxen NÖLI	04.09.2009	0,0	8,0	0,00	0,00	0,00	0,00	0,00	0,00
5/0500002/00508	sonstige Entsorgungsbehälter Gittboxen NÖLI	04.09.2009	0,0	8,0	0,00	0,00	0,00	0,00	0,00	0,00
5/0500002/00509	sonstige Entsorgungsbehälter Gitterboxen EAG Sammlung	21.07.2004	0,0	8,0	0,00	0,00	0,00	0,00	0,00	0,00
5/0500002/00510	sonstige Entsorgungsbehälter div. Ersatzteile Container WS	01.07.2014	0,0	8,0	0,00	0,00	0,00	0,00	0,00	0,00
5/0500002/00511	sonstige Entsorgungsbehälter div. Ersatzteile Container WS	01.04.2004	0,0	8,0	0,00	0,00	0,00	0,00	0,00	0,00
5/0500002/00517	Batteriefässer für Lithium Batterien	01.12.2017	1,5	8,0	1 852,50	0,00	0,00	0,00	741,00	1 111,50
5/0500002/00518	div. Schilder für Container	26.01.2010	0,0	8,0	0,00	0,00	0,00	0,00	0,00	0,00

Ansatz MVAG Konto	Bezeichnung	Inbetrieb- nahme	RND	ND	Buchwert 31.12.2022	Zugänge/ + Umbuchungen -	Abgänge/	Wertaufholung+/ Wertminderung-	Abschreibung	Buchwert 31.12.2023
5/0500002/00519	div. Schilder für Container	26.01.2010	0,0	8,0	0,00	0,00	0,00	0,00	0,00	0,00
5/0500002/00520	div. Schilder für Container	26.01.2010	0,0	8,0	0,00	0,00	0,00	0,00	0,00	0,00
5/0500002/00521	div. Schilder für Container	26.01.2010	0,0	8,0	0,00	0,00	0,00	0,00	0,00	0,00
5/0500002/00522	div. Schilder für Container	26.01.2010	0,0	8,0	0,00	0,00	0,00	0,00	0,00	0,00
5/0500002/00542	Biomüll 120L Deckel 2018	25.10.2018	2,5	8,0	167,63	0,00	0,00	0,00	47,89	119,74
5/0500002/00571	Lithium-Ionen-Behälter 2019 inkl. Montage	19.07.2019	3,5	8,0	5 746,38	0,00	0,00	0,00	1 276,97	4 469,41
5/0500002/00572	Problemstoffcontainer Zubehör	03.07.2019	3,5	8,0	485,05	0,00	0,00	0,00	107,79	377,26
5/0500002/00573	Problemstoffcontainer Tischwagen	28.03.2019	3,0	8,0	1 845,00	0,00	0,00	0,00	461,25	1 383,75
5/0500002/00575	Problemstoffcontainer 1.HJ 2019	23.05.2019	3,0	8,0	4 403,80	0,00	0,00	0,00	1 100,95	3 302,85
5/0500002/00576	Deckel für div. Tonnen 2. HJ 2019	24.09.2019	3,5	8,0	393,87	0,00	0,00	0,00	87,53	306,34
5/0500002/00577	Problemstoffcontainer Zubehör 1. HJ 2020	01.01.2020	4,0	8,0	1 655,71	0,00	0,00	0,00	331,14	1 324,57
5/0500002/00579	Medizinische Behälter 60 Liter Fass, 1. HJ 2021	31.03.2021	5,0	8,0	146,72	0,00	0,00	0,00	24,45	122,27
5/0500002/00580	Deckelbolzen zu 120 u. 240 L Tonnen	07.04.2021	5,0	8,0	95,55	0,00	0,00	0,00	15,93	79,62
5/0500002/00581	Biotonnen 120 L 1. HJ 2021	07.04.2021	5,0	8,0	6 872,25	0,00	0,00	0,00	1 145,38	5 726,87
5/0500002/00582	Deckel für Biotonnen 1. HJ 2021	07.04.2021	5,0	8,0	330,75	0,00	0,00	0,00	55,13	275,62
5/0500002/00583	Aufkleber für Altmittelcontainer (WSI) 1. HJ 2021	12.04.2021	8,0	8,0	0,00	0,00	0,00	0,00	0,00	0,00
5/0500002/00584	Stahlblech Ringtonne 110l, 25 Stk. Aschentonnen	13.01.2022	6,0	8,0	2 078,12	0,00	0,00	0,00	296,87	1 781,25
5/0500002/00585	sonstige Entsorgungsbehälter Gitterboxen EAG Sammlung	25.05.2022	6,0	8,0	11 025,00	0,00	0,00	0,00	1 575,00	9 450,00
5/0500002/00586	sonstige Entsorgungsbehälter Gitterboxen NÖLI	22.06.2022	6,0	8,0	1 225,00	0,00	0,00	0,00	175,00	1 050,00
5/0500002/00587	Deckel für Biotonnen 120 Liter 2. HJ 2022	09.08.2022	6,5	8,0	1 376,29	0,00	0,00	0,00	183,51	1 192,78
5/0500002/00588	Deckelbolzen zu 120 u. 240 L Tonnen 2. HJ 2022	29.09.2022	6,5	8,0	349,12	0,00	0,00	0,00	46,55	302,57
5/0500002/00589	Prägestempel für RM/AP/Bio (MP Wertstoffsysteme 2023)	17.01.2023	8,0	8,0	0,00	873,00	0,00	0,00	873,00	0,00
5/0500002/00590	Deckel und Zubehör für div. Tonnen 1. HJ 2023	28.02.2023	8,0	8,0	0,00	7 935,55	0,00	0,00	7 935,55	0,00
5/0500002/00591	Deckel und Zubehör für Behälter 2023	18.09.2023	7,5	8,0	0,00	9 137,88	0,00	0,00	8 485,57	652,31
5/0510120/00315	Restmülltonnen 120 l 2013 1. HJ	02.01.2013	0,0	8,0	0,00	0,00	0,00	0,00	0,00	0,00
5/0510120/00316	Restmülltonnen 120 l 2012 2. HJ	01.07.2012	0,0	8,0	0,00	0,00	0,00	0,00	0,00	0,00
5/0510120/00317	Restmülltonnen 120 l 2013 2. HJ	01.07.2013	0,0	8,0	0,00	0,00	0,00	0,00	0,00	0,00
5/0510120/00318	Restmülltonnen 120 l 2014 1. HJ	01.07.2014	0,0	8,0	0,00	0,00	0,00	0,00	0,00	0,00
5/0510120/00319	Restmülltonnen 120 l 2014 2. HJ	01.07.2014	0,0	8,0	0,00	0,00	0,00	0,00	0,00	0,00
5/0510120/00320	Restmülltonnen 120 l 2015 1. HJ	02.03.2015	0,0	8,0	0,00	0,00	0,00	0,00	0,00	0,00
5/0510120/00321	Restmülltonnen 120 l bereits abgeschrieben	02.01.2010	0,0	8,0	0,00	0,00	0,00	0,00	0,00	0,00
5/0510120/00330	Restmülltonnen 120 l 2011 2. HJ	01.07.2011	0,0	8,0	0,00	0,00	0,00	0,00	0,00	0,00
5/0510120/00368	Restmülltonnen 120 L 2015 2. HJ	09.07.2015	0,0	8,0	221,28	0,00	0,00	0,00	221,28	0,00
5/0510120/00370	Restmülltonnen 120 Liter 1. Halbjahr 2016	29.01.2016	0,0	8,0	1 892,90	0,00	0,00	0,00	1 892,90	0,00
5/0510120/00373	Restmülltonnen 120 Liter 1. Halbjahr 2016	22.06.2016	0,0	8,0	540,82	0,00	0,00	0,00	540,82	0,00
5/0510120/00376	Restmülltonnen 120 Liter 2. HJ 2016	02.12.2016	0,5	8,0	1 009,40	0,00	0,00	0,00	672,93	336,47
5/0510120/00378	Restmülltonnen 120 Liter 1. HJ 2017	29.03.2017	1,0	8,0	1 345,87	0,00	0,00	0,00	672,94	672,93
5/0510120/00381	RM Tonnen 120 Liter 2. HJ 2017	03.08.2017	1,5	8,0	1 054,88	0,00	0,00	0,00	421,95	632,93
5/0510120/00383	Restmülltonnen 120 Liter 2017 2. HJ	31.10.2017	1,5	8,0	2 637,19	0,00	0,00	0,00	1 054,88	1 582,31

Ansatz MVAG Konto	Bezeichnung	Inbetrieb- nahme	RND	ND	Buchwert 31.12.2022	Zugänge/ + Umbuchungen	Abgänge/ -	Wertaufholung+/ Wertminderung-	Abschreibung	Buchwert 31.12.2023
5/0510120/00538	Restmülltonnen 120L 2018 2. HJ	25.10.2018	2,5	8,0	10 100,13	0,00	0,00	0,00	2 885,75	7 214,38
5/0510120/00539	Restmülltonnen 120 L 1. HJ 2020	01.01.2020	4,0	8,0	2 121,87	0,00	0,00	0,00	424,37	1 697,50
5/0510120/00540	Restmülltonnen 120 Liter 2. HJ 2020	14.09.2020	4,5	8,0	5 888,50	0,00	0,00	0,00	1 070,64	4 817,86
5/0510120/00541	Restmülltonnen 120 L 1. HJ 2021	07.04.2021	5,0	8,0	4 123,35	0,00	0,00	0,00	687,23	3 436,12
5/0510120/00542	Restmülltonnen 120 Liter 2. HJ. 2021	21.07.2021	5,5	8,0	14 889,87	0,00	0,00	0,00	2 290,75	12 599,12
5/0510120/00543	Restmülltonnen 120 Liter 1. HJ 2022	07.03.2022	6,0	8,0	4 810,57	0,00	0,00	0,00	687,22	4 123,35
5/0510120/00544	Restmülltonnen 120 Liter 2. HJ 2022	29.09.2022	6,5	8,0	6 162,97	0,00	0,00	0,00	821,73	5 341,24
5/0510120/00545	Restmülltonnen 120 Liter 1. HJ 2023	17.01.2023	7,0	8,0	0,00	11 886,21	0,00	0,00	1 485,78	10 400,43
5/0510120/00546	Restmülltonnen 120l 2. HJ 2023	13.11.2023	7,5	8,0	0,00	5 615,40	0,00	0,00	350,96	5 264,44
5/0510240/00331	Restmülltonnen 240l 2012 1. HJ	07.05.2012	0,0	8,0	0,00	0,00	0,00	0,00	0,00	0,00
5/0510240/00332	Restmülltonnen 240l bereits abgeschrieben	07.05.2010	0,0	8,0	0,00	0,00	0,00	0,00	0,00	0,00
5/0510240/00333	Restmülltonnen 240l 2012 2. HJ	01.07.2012	0,0	8,0	0,00	0,00	0,00	0,00	0,00	0,00
5/0510240/00334	Restmülltonnen 240l 2013 1. HJ	01.02.2013	0,0	8,0	0,00	0,00	0,00	0,00	0,00	0,00
5/0510240/00335	Restmülltonnen 240l 2013 2. HJ	01.07.2013	0,0	8,0	0,00	0,00	0,00	0,00	0,00	0,00
5/0510240/00336	Restmülltonnen 240l 2014 2. HJ	01.07.2014	0,0	8,0	0,00	0,00	0,00	0,00	0,00	0,00
5/0510240/00337	Restmülltonnen 240l 2015 1. HJ	02.03.2015	0,0	8,0	0,00	0,00	0,00	0,00	0,00	0,00
5/0510240/00345	Restmülltonnen 240l 2011 2. HJ	01.07.2011	0,0	8,0	0,00	0,00	0,00	0,00	0,00	0,00
5/0510240/00367	Restmülltonnen 240 L 2015 1. HJ	24.06.2015	0,0	8,0	0,00	0,00	0,00	0,00	0,00	0,00
5/0510240/00371	Restmülltonnen 240 Liter 1. Halbjahr 2016	25.02.2016	0,0	8,0	1 570,18	0,00	0,00	0,00	1 570,18	0,00
5/0510240/00375	Restmülltonnen 240 Liter 2. HJ 2016	22.11.2016	0,5	8,0	927,56	0,00	0,00	0,00	618,37	309,19
5/0510240/00379	Restmülltonnen 240 Liter 1. HJ 2017	29.03.2017	1,0	8,0	1 236,75	0,00	0,00	0,00	618,38	618,37
5/0510240/00382	Restmülltonnen 240 L 2. HJ 2017	03.08.2017	1,5	8,0	2 200,69	0,00	0,00	0,00	880,28	1 320,41
5/0510240/00537	Restmülltonnen 240L 2018 2. HJ	07.11.2018	2,5	8,0	15 277,50	0,00	0,00	0,00	4 365,00	10 912,50
5/0510240/00579	Restmülltonnen 240l 1. HJ 2019	28.03.2019	3,0	8,0	2 318,30	0,00	0,00	0,00	579,58	1 738,72
5/0510240/00580	Restmülltonnen 240 L 1. HJ 2020	01.01.2020	4,0	8,0	2 970,62	0,00	0,00	0,00	594,12	2 376,50
5/0510240/00581	Restmülltonnen 240 Liter 2. HJ 2020	14.09.2020	4,5	8,0	6 588,72	0,00	0,00	0,00	1 197,95	5 390,77
5/0510240/00582	Restmülltonnen 240 L 1. HJ 2021	25.03.2021	5,0	8,0	5 733,00	0,00	0,00	0,00	955,50	4 777,50
5/0510240/00583	Restmülltonnen 240 Liter 2. HJ. 2021	14.07.2021	5,5	8,0	10 351,25	0,00	0,00	0,00	1 592,50	8 758,75
5/0510240/00584	Restmülltonnen 240 Liter 1. HJ 2022	07.03.2022	6,0	8,0	6 688,50	0,00	0,00	0,00	955,50	5 733,00
5/0510240/00585	Restmülltonnen 240 Liter 2. HJ 2022	29.09.2022	6,5	8,0	8 241,19	0,00	0,00	0,00	1 098,83	7 142,36
5/0510240/00586	Restmülltonnen 240 Liter 1. HJ 2023	17.01.2023	7,0	8,0	0,00	16 100,25	0,00	0,00	2 012,53	14 087,72
5/0510240/00587	Restmülltonnen 240l 2. HJ 2023	13.11.2023	7,5	8,0	0,00	5 076,40	0,00	0,00	317,28	4 759,12
5/0510770/00346	Restmülltonnen 770l 2013 2. HJ	01.07.2013	0,0	8,0	0,00	0,00	0,00	0,00	0,00	0,00
5/0510770/00347	Restmülltonnen 770l Anschaffungen bis 2003	02.01.2003	0,0	8,0	0,00	0,00	0,00	0,00	0,00	0,00
5/0510770/00349	Restmülltonnen 770l 2011 2. HJ	10.08.2011	0,0	8,0	0,00	0,00	0,00	0,00	0,00	0,00
5/0510770/00372	Restmüllcontainer 770 Liter 1. HJ 2016	24.05.2016	0,0	8,0	484,39	0,00	0,00	0,00	484,39	0,00
5/0510770/00380	Restmüllcontainer 770 Liter 2. HJ 2017	03.08.2017	1,5	8,0	1 006,38	0,00	0,00	0,00	402,55	603,83
5/0511100/00350	Restmülltonnen 1100l 2012 2. HJ	01.07.2012	0,0	8,0	0,00	0,00	0,00	0,00	0,00	0,00
5/0511100/00351	Restmülltonnen 1100l 2011 2. HJ	10.11.2011	0,0	8,0	0,00	0,00	0,00	0,00	0,00	0,00

Ansatz MVAG Konto	Bezeichnung	Inbetrieb- nahme	RND	ND	Buchwert 31.12.2022	Zugänge/ + Umbuchungen -	Abgänge/	Wertaufholung+/ Wertminderung-	Abschreibung	Buchwert 31.12.2023
5/0511100/00352	Restmülltonnen 1100l 2013 2. HJ	01.07.2013	0,0	8,0	0,00	0,00	0,00	0,00	0,00	0,00
5/0511100/00353	Restmülltonnen 1100l 2014 1. HJ	02.01.2014	0,0	8,0	0,00	0,00	0,00	0,00	0,00	0,00
5/0511100/00354	Restmülltonnen 1100l 2015 1. HJ	02.04.2015	0,0	8,0	0,00	0,00	0,00	0,00	0,00	0,00
5/0511100/00355	Restmülltonnen 1100l bereits abgeschrieben	31.12.2010	0,0	8,0	0,00	0,00	0,00	0,00	0,00	0,00
5/0511100/00369	Restmüll 1100 Liter 1. HJ 2016	26.01.2016	0,0	8,0	3 003,12	0,00	0,00	0,00	3 003,12	0,00
5/0511100/00374	Restmüllcontainer 1100 L 2. HJ 2016	04.08.2016	0,5	8,0	3 029,31	0,00	0,00	0,00	2 019,54	1 009,77
5/0511100/00377	Restmüllcont. 1100 Liter 1. HJ 2017	15.03.2017	1,0	8,0	4 039,08	0,00	0,00	0,00	2 019,54	2 019,54
5/0511100/00384	Restmüllcontainer 1100 Liter 2017 2. HJ	15.12.2017	1,5	8,0	5 048,85	0,00	0,00	0,00	2 019,54	3 029,31
5/0511100/00539	Restmüll 1100L 2018	16.08.2018	2,5	8,0	7 068,39	0,00	0,00	0,00	2 019,54	5 048,85
5/0511100/00583	Restmülltonnen 1100l 2019 1. HJ	28.03.2019	3,0	8,0	8 078,16	0,00	0,00	0,00	2 019,54	6 058,62
5/0511100/00584	Restmülltonnen 1100 L 2. HJ 2019	12.02.2020	4,0	8,0	9 545,71	0,00	0,00	0,00	1 909,14	7 636,57
5/0511100/00587	Restmülltonne 1100 L 1. HJ 2020	05.06.2020	4,0	8,0	15 701,17	0,00	0,00	0,00	3 140,23	12 560,94
5/0511100/00588	Restmüllcontainer 1100 L 1. HJ 2021	25.01.2021	5,0	8,0	13 053,60	0,00	0,00	0,00	2 175,60	10 878,00
5/0511100/00589	Restmüllcontainer 1100 Liter 2. HJ 2021	01.07.2021	5,5	8,0	14 141,40	0,00	0,00	0,00	2 175,60	11 965,80
5/0511100/00590	Restmülltonnen 1100 Liter 1. HJ 2022	09.03.2022	6,0	8,0	15 229,20	0,00	0,00	0,00	2 175,60	13 053,60
5/0511100/00591	Restmülltonnen 1100 Liter 2. HJ 2022	29.08.2022	6,5	8,0	18 963,00	0,00	0,00	0,00	2 528,40	16 434,60
5/0511100/00592	Restmülltonne 1100 Liter 1. HJ 2023	20.06.2023	8,0	8,0	0,00	2 349,55	2 349,55	0,00	0,00	0,00
5/0511100/00593	Restmülltonnen 1100 Liter 2. HJ 2023	18.09.2023	8,0	8,0	0,00	695,80	695,80	0,00	0,00	0,00
5/0520120/00385	Biomülltonnen 120l 1. HJ 2012	02.03.2012	0,0	8,0	0,00	0,00	0,00	0,00	0,00	0,00
5/0520120/00386	Biomülltonnen 120l 2. HJ 2012	01.07.2012	0,0	8,0	0,00	0,00	0,00	0,00	0,00	0,00
5/0520120/00387	Biomülltonnen 120l 1. HJ 2013	02.01.2013	0,0	8,0	0,00	0,00	0,00	0,00	0,00	0,00
5/0520120/00388	Biomülltonnen 120l 2. HJ 2013	01.07.2013	0,0	8,0	0,00	0,00	0,00	0,00	0,00	0,00
5/0520120/00389	Biomülltonnen 120l 1. HJ 2014	01.02.2014	0,0	8,0	0,00	0,00	0,00	0,00	0,00	0,00
5/0520120/00390	Biomülltonnen 120l 2. HJ 2014	01.07.2014	0,0	8,0	0,00	0,00	0,00	0,00	0,00	0,00
5/0520120/00391	Biomülltonnen 120l 1. HJ 2015	02.03.2015	0,0	8,0	0,00	0,00	0,00	0,00	0,00	0,00
5/0520120/00392	Biomülltonnen 120l bereits abgeschrieben	02.01.2010	0,0	8,0	0,00	0,00	0,00	0,00	0,00	0,00
5/0520120/00400	Biomülltonnen 120l 2. HJ 2011	01.07.2011	0,0	8,0	0,00	0,00	0,00	0,00	0,00	0,00
5/0520120/00416	Biomülltonnen 120 L 2015 2. HJ	09.07.2015	0,0	8,0	331,92	0,00	0,00	0,00	331,92	0,00
5/0520120/00418	Biomülltonnen 120 Liter 1. Halbjahr 2016	25.02.2016	0,0	8,0	1 208,62	0,00	0,00	0,00	1 208,62	0,00
5/0520120/00421	Biomülltonnen 120 Liter 2. HJ 2016	07.12.2016	0,5	8,0	1 682,35	0,00	0,00	0,00	1 121,57	560,78
5/0520120/00422	Biotonnen 120 L, Kugelboden 1. HJ 2017	29.03.2017	1,0	8,0	2 243,13	0,00	0,00	0,00	1 121,57	1 121,56
5/0520120/00423	Biomülltonnen 120 L 2. HJ 2017	03.08.2017	1,5	8,0	1 582,31	0,00	0,00	0,00	632,92	949,39
5/0520120/00541	Biomülltonnen 120L 2018 2. HJ	25.10.2018	2,5	8,0	7 935,81	0,00	0,00	0,00	2 267,37	5 668,44
5/0520120/00582	Biomülltonnen 120 L 1. HJ 2019	28.03.2019	3,0	8,0	4 098,26	0,00	0,00	0,00	1 024,57	3 073,69
5/0520120/00586	Biomülltonnen 120 L 2. HJ 2019	19.07.2019	3,5	8,0	9 412,04	0,00	0,00	0,00	2 091,56	7 320,48
5/0520120/00587	Biomülltonnen 120 L 1. HJ 2020	01.01.2020	4,0	8,0	5 304,68	0,00	0,00	0,00	1 060,94	4 243,74
5/0520120/00588	Biomülltonnen 120 Liter 2. HJ 2020	14.09.2020	4,5	8,0	10 663,33	0,00	0,00	0,00	1 938,79	8 724,54
5/0520120/00589	Deckel zu Bio 120 Liter 2. HJ 2020	03.11.2020	8,0	8,0	0,00	0,00	0,00	0,00	0,00	0,00
5/0520120/00590	Biomülltonnen 120 Liter 2. HJ 2021	15.07.2021	5,5	8,0	5 419,91	0,00	0,00	0,00	833,83	4 586,08

Ansatz MVAG Konto	Bezeichnung	Inbetrieb- nahme	RND	ND	Buchwert 31.12.2022	Zugänge/ + Umbuchungen -	Abgänge/	Wertaufholung+/ Wertminderung-	Abschreibung	Buchwert 31.12.2023
5/0520120/00591	Biomülltonne 120 Liter 1. HJ 2022	28.02.2022	6,0	8,0	8 017,62	0,00	0,00	0,00	1 145,37	6 872,25
5/0520120/00592	Biomülltonne 120 Liter 2. HJ 2022	09.08.2022	6,5	8,0	11 812,37	0,00	0,00	0,00	1 574,98	10 237,39
5/0520120/00593	Biomülltonne 120 Liter 1. HJ 2023	17.01.2023	7,0	8,0	0,00	20 486,55	0,00	0,00	2 560,82	17 925,73
5/0520120/00594	Biomülltonne 120l 2. HJ 2023	13.11.2023	7,5	8,0	0,00	9 359,00	0,00	0,00	584,94	8 774,06
5/0520240/00401	Biomülltonnen 240l 1. HJ 2013	02.01.2013	0,0	8,0	0,00	0,00	0,00	0,00	0,00	0,00
5/0520240/00402	Biomülltonnen 240l 2. HJ 2012	22.07.2012	0,0	8,0	0,00	0,00	0,00	0,00	0,00	0,00
5/0520240/00403	Biomülltonnen 240l 2. HJ 2013	01.07.2013	0,0	8,0	0,00	0,00	0,00	0,00	0,00	0,00
5/0520240/00404	Biomülltonnen 240l 2. HJ 2014	22.07.2014	0,0	8,0	0,00	0,00	0,00	0,00	0,00	0,00
5/0520240/00405	Biomülltonnen 240l bereits abgeschrieben	02.01.2010	0,0	8,0	0,00	0,00	0,00	0,00	0,00	0,00
5/0520240/00411	Biomülltonnen 240l 2. HJ 2011	01.07.2011	0,0	8,0	0,00	0,00	0,00	0,00	0,00	0,00
5/0520240/00415	Biomülltonnen 240 L 2015 1. HJ	24.06.2015	0,0	8,0	0,00	0,00	0,00	0,00	0,00	0,00
5/0520240/00417	Biomülltonnen 240 Liter 1. Halbjahr 2016	27.01.2016	0,0	8,0	772,96	0,00	0,00	0,00	772,96	0,00
5/0520240/00419	Biomülltonnen 240 Liter 1. Halbjahr 2016	22.06.2016	0,0	8,0	628,07	0,00	0,00	0,00	628,07	0,00
5/0520240/00420	Biomülltonnen 240 Liter 2. HJ 2016	22.11.2016	0,5	8,0	927,56	0,00	0,00	0,00	618,37	309,19
5/0520240/00424	Biotonnen 240 L 2017 2. HJ	04.08.2017	1,5	8,0	1 467,13	0,00	0,00	0,00	586,85	880,28
5/0520240/00540	Biomülltonnen 240L 2018 2. HJ	25.10.2018	2,5	8,0	4 074,00	0,00	0,00	0,00	1 164,00	2 910,00
5/0520240/00578	Biomülltonnen 240 Liter 1. Halbjahr 2019	28.03.2019	3,0	8,0	2 318,30	0,00	0,00	0,00	579,58	1 738,72
5/0520240/00579	Biomülltonnen 240 L 1. HJ 2020	01.01.2020	4,0	8,0	2 970,62	0,00	0,00	0,00	594,12	2 376,50
5/0520240/00580	Biomülltonnen 240 L 2. HJ. 2020	01.12.2020	4,5	8,0	3 321,04	0,00	0,00	0,00	603,83	2 717,21
5/0520240/00581	Biomülltonnen 240 Liter 2. HJ. 2021	15.07.2021	5,5	8,0	10 306,02	0,00	0,00	0,00	1 585,54	8 720,48
5/0520240/00582	Biomülltonnen 240 Liter 1. HJ. 2022	28.02.2022	6,0	8,0	4 459,00	0,00	0,00	0,00	637,00	3 822,00
5/0520240/00583	Biomülltonnen 240 Liter 2. HJ. 2022	29.09.2022	6,5	8,0	5 494,12	0,00	0,00	0,00	732,55	4 761,57
5/0520240/00584	Biomülltonnen 240 Liter 1. HJ. 2023	04.05.2023	7,0	8,0	0,00	5 272,40	0,00	0,00	659,05	4 613,35
5/0520240/00585	Biomülltonnen 240l 2. HJ 2023	13.11.2023	7,5	8,0	0,00	5 076,40	0,00	0,00	317,28	4 759,12
5/0520770/00412	Biomülltonnen 770l bereits abgeschrieben	23.06.2004	0,0	8,0	0,00	0,00	0,00	0,00	0,00	0,00
5/0530240/00425	Altpapier tonnen 240l bereits abgeschrieben	02.01.2012	0,0	8,0	0,00	0,00	0,00	0,00	0,00	0,00
5/0530240/00426	Altpapier tonnen 240l 1. HJ 2013	02.01.2013	0,0	8,0	0,00	0,00	0,00	0,00	0,00	0,00
5/0530240/00427	Altpapier tonnen 240l 2. HJ 2013	01.07.2013	0,0	8,0	0,00	0,00	0,00	0,00	0,00	0,00
5/0530240/00428	Altpapier tonnen 240l 2. HJ 2014	01.07.2014	0,0	8,0	0,00	0,00	0,00	0,00	0,00	0,00
5/0530240/00429	Altpapier tonnen 240l 1. HJ 2015	02.03.2015	0,0	8,0	0,00	0,00	0,00	0,00	0,00	0,00
5/0530240/00430	Altpapier tonnen 240l 2004, 93,98,01,03	02.01.2004	0,0	8,0	0,00	0,00	0,00	0,00	0,00	0,00
5/0530240/00434	Altpapier tonnen 240l 2. HJ 2011	01.07.2011	0,0	8,0	0,00	0,00	0,00	0,00	0,00	0,00
5/0530240/00443	Altpapier tonnen 240 L 2015 1. HJ	24.06.2015	0,0	8,0	0,00	0,00	0,00	0,00	0,00	0,00
5/0530240/00444	Altpapier tonnen 240 L 2015 2. HJ	09.07.2015	0,0	8,0	24,74	0,00	0,00	0,00	24,74	0,00
5/0530240/00445	Altpapier tonnen 240 Liter 1. Halbjahr 2016	25.02.2016	0,0	8,0	618,37	0,00	0,00	0,00	618,37	0,00
5/0530240/00447	Altpapier tonnen 240 Liter 1. Halbj. 2016	22.06.2016	0,0	8,0	970,37	0,00	0,00	0,00	970,37	0,00
5/0530240/00448	Altpapier tonnen 240 Liter 1. Halbjahr 2016	22.06.2016	0,0	8,0	285,77	0,00	0,00	0,00	285,77	0,00
5/0530240/00450	Altpapier tonnen 240 Liter 2. HJ 2016	22.11.2016	0,5	8,0	927,56	0,00	0,00	0,00	618,37	309,19
5/0530240/00452	Altpapier tonnen 240 Liter 1. HJ 2017	29.03.2017	1,0	8,0	1 236,75	0,00	0,00	0,00	618,38	618,37

Ansatz MVAG Konto	Bezeichnung	Inbetrieb- nahme	RND	ND	Buchwert 31.12.2022	Zugänge/ + Umbuchungen	Abgänge/ -	Wertaufholung+/ Wertminderung-	Abschreibung	Buchwert 31.12.2023
5/0530240/00453	Altpapiertonnen 240 Liter 2017 2. HJ	08.04.2017	1,0	8,0	1 173,70	0,00	0,00	0,00	586,85	586,85
5/0530240/00543	Altpapiertonnen 240L 2018 2. HJ	05.11.2018	2,5	8,0	7 129,50	0,00	0,00	0,00	2 037,00	5 092,50
5/0530240/00581	Altpapiertonnen 240 Liter 1. HJ 2019	28.03.2019	3,0	8,0	3 477,46	0,00	0,00	0,00	869,37	2 608,09
5/0530240/00582	Altpapiertonnen 240 L 2. HJ 2019	14.11.2019	3,5	8,0	6 266,16	0,00	0,00	0,00	1 392,48	4 873,68
5/0530240/00583	Altpapiertonnen 240 L 1. HJ 2020	01.01.2020	4,0	8,0	2 970,62	0,00	0,00	0,00	594,12	2 376,50
5/0530240/00584	Altpapiertonnen 240 L 2. HJ. 2020	14.09.2020	4,5	8,0	4 164,36	0,00	0,00	0,00	757,16	3 407,20
5/0530240/00585	Altpapiertonnen 240 L 1. HJ. 2021	25.03.2021	5,0	8,0	3 822,00	0,00	0,00	0,00	637,00	3 185,00
5/0530240/00586	Altpapiertonnen 240 Liter 2. HJ. 2021	15.07.2021	5,5	8,0	10 351,25	0,00	0,00	0,00	1 592,50	8 758,75
5/0530240/00587	Altpapiertonnen 240 Liter 1. HJ 2022	28.02.2022	6,0	8,0	11 439,75	0,00	0,00	0,00	1 634,25	9 805,50
5/0530240/00588	Altpapiertonnen 240 Liter 2. HJ 2022	29.09.2022	6,5	8,0	8 241,19	0,00	0,00	0,00	1 098,83	7 142,36
5/0530240/00589	Altpapiertonne 240 Liter 1. HJ 2023	17.01.2023	7,0	8,0	0,00	16 100,25	0,00	0,00	2 012,53	14 087,72
5/0530240/00590	Altpapiertonne 240l 2. HJ 2023	13.11.2023	7,5	8,0	0,00	5 076,40	0,00	0,00	317,28	4 759,12
5/0531100/00435	Altpapiertonnen 1100l bereits abgeschrieben	10.11.2011	0,0	8,0	0,00	0,00	0,00	0,00	0,00	0,00
5/0531100/00436	Altpapiertonnen 1100l 2. HJ 2013	01.07.2013	0,0	8,0	0,00	0,00	0,00	0,00	0,00	0,00
5/0531100/00437	Altpapiertonnen 1100l bereits abgeschrieben	10.11.2011	0,0	8,0	0,00	0,00	0,00	0,00	0,00	0,00
5/0531100/00438	Altpapiertonnen 1100l 1. HJ 2015	19.03.2015	0,0	8,0	0,00	0,00	0,00	0,00	0,00	0,00
5/0531100/00446	Altpapiertonnen 1100 Liter 1. HJ 2016	25.02.2016	0,0	8,0	1 001,04	0,00	0,00	0,00	1 001,04	0,00
5/0531100/00449	Altpapiertonnen 1100 L 2. HJ 2016	03.08.2016	0,5	8,0	874,64	0,00	0,00	0,00	583,09	291,55
5/0531100/00451	Altpapiertonnen 1100 Liter 1. HJ 2017	16.03.2017	1,0	8,0	2 019,54	0,00	0,00	0,00	1 009,77	1 009,77
5/0531100/00454	Altpapiertonnen 1100 Liter 2017 2. HJ	15.12.2017	1,5	8,0	2 524,43	0,00	0,00	0,00	1 009,77	1 514,66
5/0531100/00544	Altpapiertonnen 1100L 2018 2. HJ	20.08.2018	2,5	8,0	3 534,20	0,00	0,00	0,00	1 009,77	2 524,43
5/0531100/00584	Altpapiertonnen 1100 L 1. HJ 2019	28.03.2019	3,0	8,0	4 039,08	0,00	0,00	0,00	1 009,77	3 029,31
5/0531100/00585	Altpapiertonnen 1100 L 2. HJ 2019	16.09.2019	3,5	8,0	4 259,96	0,00	0,00	0,00	946,66	3 313,30
5/0531100/00586	Altpapiertonnen 1100 L 1. HJ 2020	01.01.2020	4,0	8,0	5 133,23	0,00	0,00	0,00	1 026,65	4 106,58
5/0531100/00587	Altpapiertonnen 1100 L 1. HJ 2021	25.01.2021	5,0	8,0	6 526,80	0,00	0,00	0,00	1 087,80	5 439,00
5/0531100/00588	Altpapiercontainer 1100 Liter 2. HJ 2021	01.07.2021	5,5	8,0	28 282,80	0,00	0,00	0,00	4 351,20	23 931,60
5/0531100/00589	Altpapiertonnen 1100 Liter 1. HJ 2022	10.03.2022	6,0	8,0	17 526,07	0,00	0,00	0,00	2 503,72	15 022,35
5/0540240/00475	VVO-Tonnen 240l 2. HJ 2012	01.07.2012	0,0	8,0	0,00	0,00	0,00	0,00	0,00	0,00
5/0540240/00476	VVO-Tonnen 240l 2. HJ 2013	01.07.2013	0,0	8,0	0,00	0,00	0,00	0,00	0,00	0,00
5/0540240/00477	VVO-Tonnen 240l 2. HJ 2014	01.07.2014	0,0	8,0	0,00	0,00	0,00	0,00	0,00	0,00
5/0540240/00478	VVO-Tonnen 240l bereits abgeschrieben	15.02.2010	0,0	8,0	0,00	0,00	0,00	0,00	0,00	0,00
5/0540240/00483	VVO-Tonnen 240l 2. HJ 2011	01.07.2011	0,0	8,0	0,00	0,00	0,00	0,00	0,00	0,00
5/0540240/00495	VVO Tonnen 240 Liter 1. Halbjahr 2016	25.02.2016	0,0	8,0	618,37	0,00	0,00	0,00	618,37	0,00
5/0540240/00499	VVO-Tonnen 240 Liter 2017 2. HJ	04.08.2017	1,5	8,0	1 467,13	0,00	0,00	0,00	586,85	880,28
5/0540240/00580	VVO Tonnen 240 Liter 1. Halbjahr 2019	28.03.2019	3,0	8,0	2 318,30	0,00	0,00	0,00	579,58	1 738,72
5/0540240/00581	VVO Tonnen 240 Liter 2. HJ. 2021	14.07.2021	5,5	8,0	4 140,50	0,00	0,00	0,00	637,00	3 503,50
5/0540240/00582	VVO Tonnen 240 Liter 1. HJ 2023	04.05.2023	7,0	8,0	0,00	5 272,40	0,00	0,00	659,05	4 613,35
5/0541100/00484	VVO-Tonnen 1100l bereits abgeschrieben	10.11.2011	0,0	8,0	0,00	0,00	0,00	0,00	0,00	0,00
5/0541100/00485	VVO-Tonnen 1100l 2013 2. HJ	22.08.2013	0,0	8,0	0,00	0,00	0,00	0,00	0,00	0,00

Ansatz MVAG Konto	Bezeichnung	Inbetrieb- nahme	RND	ND	Buchwert 31.12.2022	Zugänge/ + Umbuchungen -	Abgänge/ -	Wertaufholung+/ Wertminderung-	Abschreibung	Buchwert 31.12.2023
5/0541100/00486	VVO-Tonnen 1100l 2013 2. HJ	22.08.2013	0,0	8,0	0,00	0,00	0,00	0,00	0,00	0,00
5/0541100/00487	VVO-Tonnen 1100l bereits abgeschrieben	10.11.2011	0,0	8,0	0,00	0,00	0,00	0,00	0,00	0,00
5/0541100/00496	VVO Tonnen 1100 Liter 1. HJ 2016	25.02.2016	0,0	8,0	1 001,04	0,00	0,00	0,00	1 001,04	0,00
5/0541100/00497	VVO Tonnen 1100L 2. HJ 2016	03.08.2016	0,5	8,0	750,78	0,00	0,00	0,00	500,52	250,26
5/0541100/00498	VVO Tonnen 1100 Liter 1. HJ 2017	15.03.2017	1,0	8,0	2 019,55	0,00	0,00	0,00	1 009,78	1 009,77
5/0541100/00499	VVO Tonnen 1100 L 2. HJ 2019	18.12.2019	3,5	8,0	4 331,18	0,00	0,00	0,00	962,48	3 368,70
5/0541100/00500	VVO Tonnen 1100 L 1. HJ 2021	25.01.2021	5,0	8,0	6 526,80	0,00	0,00	0,00	1 087,80	5 439,00
5/0541100/00501	VVO Tonnen 1100 Liter 2. HJ 2021	01.07.2021	5,5	8,0	7 070,70	0,00	0,00	0,00	1 087,80	5 982,90
5/0541100/00502	VVO Tonnen 1100 Liter 1. HJ 2022	10.03.2022	6,0	8,0	7 614,60	0,00	0,00	0,00	1 087,80	6 526,80
5/0541100/00503	VVO Tonnen 1100 Liter 2. HJ 2022	31.08.2022	6,5	8,0	9 481,50	0,00	0,00	0,00	1 264,20	8 217,30
5/0550003/00500	NÖLI 3L bereits abgeschrieben	02.01.2012	0,0	8,0	0,00	0,00	0,00	0,00	0,00	0,00
5/0550003/00512	Nöli 3 Liter 2015 2. HJ	29.07.2015	0,0	8,0	121,13	0,00	0,00	0,00	121,13	0,00
5/0550003/00513	NÖLI 3 Liter 1. Halbjahr 2016	23.05.2016	0,0	8,0	242,25	0,00	0,00	0,00	242,25	0,00
5/0550003/00514	Nöli 3 Liter 1. HJ 2017	26.01.2017	1,0	8,0	484,50	0,00	0,00	0,00	242,25	242,25
5/0550003/00546	Nöli 3L 2018	04.05.2018	2,0	8,0	726,75	0,00	0,00	0,00	242,25	484,50
5/0550003/00568	Nöli 3 Liter 1. HJ 2019	09.04.2019	3,0	8,0	991,80	0,00	0,00	0,00	247,95	743,85
5/0550003/00569	NÖLI 3 Liter 1. HJ 2020	01.01.2020	8,0	8,0	0,00	0,00	0,00	0,00	0,00	0,00
5/0550003/00570	NÖ Bawu Nöli 3 Liter 2. HJ 2020 Rg. 2000172	07.07.2020	4,5	8,0	2 272,87	0,00	0,00	0,00	413,25	1 859,62
5/0550003/00571	NÖLI 3 Liter 1. HJ 2021	26.05.2021	8,0	8,0	0,00	0,00	0,00	0,00	0,00	0,00
5/0550003/00572	NÖLI 3 Liter 2. HJ. 2021	31.07.2021	8,0	8,0	0,00	0,00	0,00	0,00	0,00	0,00
5/0550003/00573	NÖ Bawu Nöli 3 Liter 1. HJ 2022 Rg. 2200112	22.06.2022	8,0	8,0	0,00	0,00	0,00	0,00	0,00	0,00
5/0550003/00574	NÖ Bawu Nöli 3 Liter 2. HJ 2022 Rg. 2200186	22.08.2022	8,0	8,0	0,00	0,00	0,00	0,00	0,00	0,00
5/0550004/00501	NÖLI gastro 2. HJ 2012	05.07.2012	0,0	8,0	0,00	0,00	0,00	0,00	0,00	0,00
5/0550004/00502	NÖLI gastro bereits abgeschrieben	02.01.2012	0,0	8,0	0,00	0,00	0,00	0,00	0,00	0,00
5/0550004/00516	Nöli gastro 26 Liter 2. HJ 2017	04.08.2017	1,5	8,0	157,50	0,00	0,00	0,00	63,00	94,50
5/0550004/00547	Nöli Gastro 26L 2018	05.04.2018	2,0	8,0	378,00	0,00	0,00	0,00	126,00	252,00
5/0550004/00548	Nöli Gastro 2. HJ 2019	31.12.2019	3,5	8,0	265,79	0,00	0,00	0,00	59,06	206,73
5/0550004/00549	NÖLI Gastro 26 Liter 2. HJ 2021	31.07.2021	8,0	8,0	0,00	0,00	0,00	0,00	0,00	0,00
5/0550004/00550	NÖLI Gastro 26 Liter 1. HJ 2022	22.06.2022	8,0	8,0	0,00	0,00	0,00	0,00	0,00	0,00
5/0550004/00551	NÖLI Gastro 26 Liter 2. HJ 2022	22.08.2022	8,0	8,0	0,00	0,00	0,00	0,00	0,00	0,00
5/0550004/00552	NÖLI Gastro 26 Liter 2. HJ 2023	27.09.2023	8,0	8,0	0,00	600,00	0,00	0,00	600,00	0,00
5/0560001/00455	Altmetallcontainer bereits abgeschrieben	23.06.2004	0,0	8,0	0,00	0,00	0,00	0,00	0,00	0,00
5/0560001/00456	Altmetallcontainer 1100 L 2015 2. HJ	17.07.2015	0,0	8,0	1 180,41	0,00	0,00	0,00	1 180,41	0,00
5/0560001/00457	Altmetallcontainer 1100 Liter 2. HJ. 2016	21.12.2016	0,5	8,0	5 865,47	0,00	0,00	0,00	3 910,31	1 955,16
5/0560002/00585	Altmetallcontainer Kunststoff 1100 L 2019 1. HJ	01.04.2019	3,0	8,0	12 059,04	0,00	0,00	0,00	3 014,76	9 044,28
5/0560002/00586	Altmetallcontainer Kunststoff 2019 2. HJ	12.12.2019	8,0	8,0	0,00	0,00	0,00	0,00	0,00	0,00
5/0560002/00588	Altmetallcontainer Kunststoff f. ASI 2. HJ 2020 Rg. 431658	19.08.2020	4,5	8,0	5 646,56	0,00	0,00	0,00	1 026,65	4 619,91
5/0560002/00589	Altmetallcontainer 1100 L Plastik für WSI	30.04.2021	5,0	8,0	6 635,21	0,00	0,00	0,00	1 105,87	5 529,34
5/0560003/00465	Altglascontainer Doppelcontainer 1. HJ 2012	14.02.2012	0,0	8,0	0,00	0,00	0,00	0,00	0,00	0,00

Ansatz MVAG Konto	Bezeichnung	Inbetrieb- nahme	RND	ND	Buchwert 31.12.2022	Zugänge/ + Umbuchungen	Abgänge/ -	Wertaufholung+/ Wertminderung-	Abschreibung	Buchwert 31.12.2023
5/0560003/00466	Altglascontainer Doppelcontainer bereits abgeschrieben	14.02.2012	0,0	8,0	0,00	0,00	0,00	0,00	0,00	0,00
5/0560003/00534	Altglascont. Doppelcontainer 2. HJ 2018	27.12.2018	2,5	8,0	8 706,25	0,00	0,00	0,00	2 487,50	6 218,75
5/0560003/00535	Altglascont. Doppelcontainer2. HJ 2020	10.11.2020	4,5	8,0	18 975,00	0,00	0,00	0,00	3 450,00	15 525,00
5/0560003/00536	Altglas 3000l Doppelkammercontainer 2. HJ 2023	07.08.2023	7,5	8,0	0,00	16 835,00	0,00	0,00	1 052,19	15 782,81
5/0560004/00459	Altglascontainer 1500l 2. HJ 2011	30.12.2011	0,0	8,0	0,00	0,00	0,00	0,00	0,00	0,00
5/0560004/00460	Altglascontainer 1500l 1. HJ 2012	05.06.2012	0,0	8,0	0,00	0,00	0,00	0,00	0,00	0,00
5/0560004/00461	Altglascontainer 1500l 2. HJ 2012	30.12.2011	0,0	8,0	0,00	0,00	0,00	0,00	0,00	0,00
5/0560004/00462	Altglascontainer 1500l bereits abgeschrieben	05.06.2012	0,0	8,0	0,00	0,00	0,00	0,00	0,00	0,00
5/0560004/00471	Buntglascont. 1500 L 2015 2. HJ	17.07.2015	0,0	8,0	349,08	0,00	0,00	0,00	349,08	0,00
5/0560004/00472	Altglascont. 1500 L Superfl. 2015 2. HJ	28.07.2015	0,0	8,0	1 396,30	0,00	0,00	0,00	1 396,30	0,00
5/0560004/00473	Altglascont. 1500 L Flüster 2015 2. HJ	28.07.2015	0,0	8,0	1 180,41	0,00	0,00	0,00	1 180,41	0,00
5/0560004/00536	Altglascontainer 1500L neutral 2. HJ 2018	04.12.2018	2,5	8,0	21 131,25	0,00	0,00	0,00	6 037,50	15 093,75
5/0560004/00537	Altglas 1500 l Einkammerncontainer 2. HJ 2020	12.09.2020	4,5	8,0	32 243,75	0,00	0,00	0,00	5 862,50	26 381,25
5/0560004/00538	Altglas 1500l Einkammercontainer 2. HJ 2023	07.08.2023	7,5	8,0	0,00	24 700,00	0,00	0,00	1 543,75	23 156,25
5/0560005/00458	Altglascontainer 750l 1. HJ 1996	30.06.1996	0,0	8,0	0,00	0,00	0,00	0,00	0,00	0,00
5/0560006/00470	Altglascont. Flüster 3000 L 2015 2. HJ	17.07.2015	0,0	8,0	2 932,04	0,00	0,00	0,00	2 932,04	0,00
5/0560006/00474	Altglascontainer Superflüster 2. HJ. 2016	21.12.2016	0,5	8,0	5 288,92	0,00	0,00	0,00	3 525,95	1 762,97
5/0560006/00475	Aufkleber für Metall u. Glascontainer 2. HJ 2019	14.11.2019	3,5	8,0	2 204,32	0,00	0,00	0,00	489,85	1 714,47
5/0560006/00476	Gradwohl Aufkleber für Altglascontainer 1. HJ 2020 Rg. 22l	12.06.2020	4,0	8,0	1 654,66	0,00	0,00	0,00	330,93	1 323,73
5/0560006/00477	Aufkleber für Container WSI	28.10.2020	8,0	8,0	0,00	0,00	0,00	0,00	0,00	0,00
852100 Abfallwirtschaft Hauptverwaltung					0,00	0,00	0,00	0,00	0,00	0,00
1026	Amts-, Betriebs- und Geschäftsausstattung				0,00	0,00	0,00	0,00	0,00	0,00
5/0110002/00576	Hängerahmen für Kasten Büro 3003	29.11.2019	10,0	10,0	0,00	0,00	0,00	0,00	0,00	0,00
852200 Abfallwirtschaft - Wirtschaftshof GVA Baden					2 166 609,52	3 173,52	0,00	0,00	85 323,31	2 084 459,73
1021	Grundstücke, Grundstückseinrichtungen und Infrastruktur				329 285,00	0,00	0,00	0,00	0,00	329 285,00
1/0020001/00019	Lager GVA Ankauf Grundstück 6.000 m	21.06.2010			329 285,00	0,00	0,00	0,00	0,00	329 285,00
1022	Gebäude und Bauten				1 647 930,79	277,50	0,00	0,00	47 947,99	1 600 260,30
3/0060001/00561	Wirtschaftshof	09.11.2012	38,5	50,0	1 278 312,99	0,00	0,00	0,00	32 362,35	1 245 950,64
3/0070003/00001	Flugdach Wirtschaftshof	31.10.2018	27,5	33,0	320 865,83	277,50	0,00	0,00	11 263,41	309 879,92
3/0070003/00002	Rosner Rg. 112/20 zusätzliche Befestigung Wandelemente	15.12.2020	29,5	33,0	5 020,48	0,00	0,00	0,00	164,61	4 855,87
3/0110002/00031	Küche	13.08.2011	0,0	10,0	0,00	0,00	0,00	0,00	0,00	0,00
3/0120001/00044	Photovoltaikanlage	22.08.2012	3,5	15,0	9 112,50	0,00	0,00	0,00	2 025,00	7 087,50
3/0460001/00030	Brunnen	01.08.2011	20,5	33,0	9 466,30	0,00	0,00	0,00	440,29	9 026,01
5/0040007/00306	Betonblöcke zur Befestigung der Tonnen	27.07.2012	21,5	33,0	16 397,08	0,00	0,00	0,00	728,76	15 668,32
5/0040007/00307	Betonblöcke zur Befestigung der Tonnen	27.07.2012	21,5	33,0	139,10	0,00	0,00	0,00	6,18	132,92
5/0040008/00304	Guttamat Tornalage	16.03.2012	8,0	20,0	8 616,51	0,00	0,00	0,00	957,39	7 659,12

Ansatz MVAG Konto	Bezeichnung	Inbetrieb- nahme	RND	ND	Buchwert 31.12.2022	Zugänge/ + Umbuchungen -	Abgänge/ -	Wertaufholung+/ Wertminderung-	Abschreibung	Buchwert 31.12.2023
5/0110002/00122	Amtsausstattung Feuerlöscher	19.10.2011	0,0	10,0	0,00	0,00	0,00	0,00	0,00	0,00
5/0110002/00294	Eckschreibtische Büro	12.10.2011	0,0	10,0	0,00	0,00	0,00	0,00	0,00	0,00
5/0110002/00295	Ladencontainer Büro	12.10.2011	0,0	10,0	0,00	0,00	0,00	0,00	0,00	0,00
5/0110002/00296	Schiebetürenschränke Büro	12.10.2011	0,0	10,0	0,00	0,00	0,00	0,00	0,00	0,00
5/0110002/00297	Schreibtischsessel	12.10.2011	0,0	10,0	0,00	0,00	0,00	0,00	0,00	0,00
5/0110002/00298	Tisch Sozialraum	12.10.2011	0,0	10,0	0,00	0,00	0,00	0,00	0,00	0,00
5/0110002/00299	Garderobenschränke Sozialraum	12.10.2011	0,0	10,0	0,00	0,00	0,00	0,00	0,00	0,00
5/0110002/00300	Stapelstühle Sozialraum	12.10.2011	0,0	10,0	0,00	0,00	0,00	0,00	0,00	0,00
5/0110002/00301	Kleiderständer Büro	12.10.2011	0,0	10,0	0,00	0,00	0,00	0,00	0,00	0,00
1024	Sonderanlagen				0,00	0,00	0,00	0,00	0,00	0,00
5/0410001/00001	Feuerlöscher für PS Container, Neuruppin WD 9 F-500 Da	18.05.2022	5,0	5,0	0,00	0,00	0,00	0,00	0,00	0,00
5/0410001/00002	Tischwagen für PS Container	14.12.2022	5,0	5,0	0,00	0,00	0,00	0,00	0,00	0,00
1025	Technische Anlagen, Fahrzeuge und Maschinen				96 039,71	249,17	0,00	0,00	15 589,87	80 699,01
5/0150002/00021	Pritsche mit Ladebordwand	07.11.2005	0,0	10,0	0,00	0,00	0,00	0,00	0,00	0,00
5/0150002/00548	LKW Mercedes	08.05.2018	4,0	10,0	39 950,00	0,00	0,00	0,00	7 990,00	31 960,00
5/0150002/00562	Caddy	19.09.2012	0,0	10,0	0,00	0,00	0,00	0,00	0,00	0,00
5/0150002/00563	E-Auto Nissan QM1 Weiß	25.09.2019	5,5	10,0	19 391,67	0,00	0,00	0,00	2 983,33	16 408,34
5/0150002/00564	Iveco 35S16A8 V Fahrzeug	09.05.2022	8,0	10,0	32 960,25	0,00	0,00	0,00	3 662,25	29 298,00
5/0240001/00115	Jungheinrich Dreiradstapler mit Frontantrieb 11/2012	08.11.2012	0,0	10,0	0,00	0,00	0,00	0,00	0,00	0,00
5/0240001/00284	Ankauf Hupstapler	14.06.2004	0,0	10,0	0,00	0,00	0,00	0,00	0,00	0,00
5/0240001/00554	Gabelverlängerung f. Stapler	23.10.2018	4,5	10,0	352,79	0,00	0,00	0,00	64,14	288,65
5/0240001/00556	Niederhubwagen	02.11.2018	4,5	10,0	935,00	0,00	0,00	0,00	170,00	765,00
5/0240001/00557	Schneeschieber f. Stapler	06.04.2018	4,0	10,0	600,00	0,00	0,00	0,00	120,00	480,00
5/0240001/00564	Zgonc Kompressor	03.04.2019	5,0	10,0	512,98	0,00	0,00	0,00	85,50	427,48
5/0240001/00576	Treppenkarre	21.03.2019	5,0	10,0	255,36	0,00	0,00	0,00	42,56	212,80
5/0240001/00577	Demontagegerät Räder	29.03.2019	5,0	10,0	570,00	0,00	0,00	0,00	95,00	475,00
5/0240001/00583	Palettenhubwagen Einhell TC-PT 2500 Anschaffung 07/20	31.07.2023	10,0	10,0	0,00	249,17	0,00	0,00	249,17	0,00
5/0290001/00265	Werkzeug Lager Mitterndorf	24.05.2005	0,0	8,0	0,00	0,00	0,00	0,00	0,00	0,00
5/0290001/00565	Schlagbohrer	28.02.2019	3,0	8,0	511,66	0,00	0,00	0,00	127,92	383,74
1026	Amts-, Betriebs- und Geschäftsausstattung				142 862,32	2 646,85	0,00	0,00	23 168,75	122 340,42
3/0060001/00592	Absturzabsicherung Hammerschmiedt Rg. 20164198	18.11.2016	42,5	50,0	11 377,51	0,00	0,00	0,00	261,55	11 115,96
3/0330001/00035	Sprechanlage 08/2012	23.08.2012	0,0	5,0	0,00	0,00	0,00	0,00	0,00	0,00
3/0340001/00028	Waschstrasse stationär	22.11.2017	0,0	5,0	0,00	0,00	0,00	0,00	0,00	0,00
5/0100005/00001	RLH Wr. Becken Heurigengarnituren 10 Stück Rg. 120153	17.08.2020	10,0	10,0	0,00	0,00	0,00	0,00	0,00	0,00
5/0110002/00124	Mikrowellenherd	18.06.2012	0,0	10,0	0,00	0,00	0,00	0,00	0,00	0,00
5/0110002/00164	Elektro Heckenschere	05.09.2017	3,5	10,0	77,96	0,00	0,00	0,00	17,32	60,64
5/0110002/00264	Regal Lager Mitterndorf	06.05.2004	0,0	10,0	0,00	0,00	0,00	0,00	0,00	0,00

Ansatz MVAG Konto	Bezeichnung	Inbetrieb- nahme	RND	ND	Buchwert 31.12.2022	Zugänge/ + Umbuchungen -	Abgänge/ -	Wertaufholung+/ Wertminderung-	Abschreibung	Buchwert 31.12.2023
5/0110002/00275	Podestleiter Wirtschaftshof	14.06.2017	3,0	10,0	505,50	0,00	0,00	0,00	126,38	379,12
5/0110002/00302	Amtsausstattung Regale f. Lager	06.02.2012	0,0	10,0	0,00	0,00	0,00	0,00	0,00	0,00
5/0110002/00303	Amtsausstattung Regale f. Lager	06.09.2012	0,0	10,0	0,00	0,00	0,00	0,00	0,00	0,00
5/0110002/00036	Vielzweckleiter Stabilo 3x14SPR	13.09.2012	0,0	10,0	0,00	0,00	0,00	0,00	0,00	0,00
5/0110002/00039	Kaiser Regalsysteme	07.12.2016	2,5	10,0	220,03	0,00	0,00	0,00	62,87	157,16
5/0110002/00041	Power Safe 800 EL Wirtschaftshof	04.08.2017	3,5	10,0	236,25	0,00	0,00	0,00	52,50	183,75
5/0110002/00558	Regale	13.08.2018	4,5	10,0	2 122,62	0,00	0,00	0,00	385,93	1 736,69
5/0180003/00125	Mini PC	03.07.2012	0,0	4,0	0,00	0,00	0,00	0,00	0,00	0,00
5/0180003/00126	Tastatur u. Maus f. Mini PC	03.07.2012	0,0	4,0	0,00	0,00	0,00	0,00	0,00	0,00
5/0180003/00276	Drucker Wirtschaftshof	05.09.2017	0,0	4,0	0,00	0,00	0,00	0,00	0,00	0,00
5/0180003/00590	Wirtschaftshof 2 Pc inkl. Lizenzen und Installation	30.01.2020	0,0	4,0	656,60	0,00	0,00	0,00	656,60	0,00
5/0240001/00106	Amtsausstattung Hochdruckreiniger f. Lager	01.04.2010	0,0	10,0	0,00	0,00	0,00	0,00	0,00	0,00
5/0240001/00308	Hubwagen von Schäfer	06.09.2012	0,0	10,0	0,00	0,00	0,00	0,00	0,00	0,00
5/0240001/00309	Wetrot Reinigungsmaschine	06.02.2013	0,0	10,0	0,00	0,00	0,00	0,00	0,00	0,00
5/0240001/00038	Kehrmaschine Kärcher 2016	31.08.2016	2,5	10,0	174,98	0,00	0,00	0,00	49,99	124,99
5/0240001/00040	Zgonc Kompressor TE-AC 300	07.12.2016	2,5	10,0	176,14	0,00	0,00	0,00	50,33	125,81
5/0240001/00042	Ladehilfe f. Stapler Wirtschaftshof bei Neuankunft Tonr	29.09.2017	3,5	10,0	221,85	0,00	0,00	0,00	49,30	172,55
5/0240001/00043	Still Geh-Niederhubwagen Citi One	13.12.2017	3,5	10,0	1 245,83	0,00	0,00	0,00	276,85	968,98
5/0240001/00045	Rasenmäher Alko 4 in 1	09.06.2017	3,0	10,0	141,66	0,00	0,00	0,00	35,42	106,24
5/0240001/00527	Hochdruckreiniger Wirtschaftshof	18.01.2017	3,0	10,0	863,34	0,00	0,00	0,00	215,84	647,50
5/0240001/00578	Rasentraktor X117R	20.04.2022	8,0	10,0	2 850,00	0,00	0,00	0,00	316,67	2 533,33
5/0240001/00579	Motorsense FS56/Autocut_C_26-2	29.04.2022	10,0	10,0	0,00	0,00	0,00	0,00	0,00	0,00
5/0240001/00580	KÄRCHER HDS Trailer 200bar 2. HJ 2022 (Serialnummer	07.07.2022	8,5	10,0	21 981,56	0,00	0,00	0,00	2 313,85	19 667,71
5/0240001/00582	Teleskopstapler Wirtschaftshof	31.12.2022	8,5	10,0	71 139,96	0,00	0,00	0,00	7 488,42	63 651,54
5/0260001/00529	Climatec Badisch Klimaanlage Wirtschaftshof Rg. 5202009	11.08.2020	6,5	10,0	2 660,31	0,00	0,00	0,00	354,71	2 305,60
5/0290001/00037	Amtsausstattung Werkzeugkoffer Berner	24.09.2012	0,0	8,0	0,00	0,00	0,00	0,00	0,00	0,00
5/0340001/00277	Transportboxen	18.09.2017	0,0	5,0	0,00	0,00	0,00	0,00	0,00	0,00
5/0340001/00278	Festpaket Besteck	26.09.2017	0,0	5,0	0,00	0,00	0,00	0,00	0,00	0,00
5/0340001/00279	Geschirr für Festpakete	26.09.2017	0,0	5,0	0,00	0,00	0,00	0,00	0,00	0,00
5/0340001/00533	Winterfestpaket	28.12.2018	0,0	5,0	533,40	0,00	0,00	0,00	533,40	0,00
5/0340001/00567	Festpakete 2019	28.06.2019	0,0	5,0	1 372,98	0,00	0,00	0,00	1 372,98	0,00
5/0340001/00591	Festpakete 2020 1. HJ 2020	07.02.2020	1,0	5,0	1 800,47	0,00	0,00	0,00	900,24	900,23
5/0340001/00592	Festpakete Geschirr 2023	16.06.2023	5,0	5,0	0,00	2 646,85	0,00	0,00	2 646,85	0,00
5/0340002/00001	Untertischspüler für Festpakete	14.07.2017	3,5	10,0	22 503,37	0,00	0,00	0,00	5 000,75	17 502,62
1311	Investitionszuschüsse von Trägern öffentlichen Rechts				-49 508,30	0,00	0,00	0,00	-1 383,30	-48 125,00
3/0060001/00591	KT Wirtschaftshof	09.12.2014	38,5	50,0	-49 375,00	0,00	0,00	0,00	-1 250,00	-48 125,00
5/0340001/00589	KT Geschirr für Festpakete	31.12.2017	0,0	5,0	0,00	0,00	0,00	0,00	0,00	0,00

Ansatz MVAG Konto	Bezeichnung	Inbetrieb- nahme	RND	ND	Buchwert 31.12.2022	Zugänge/ + Umbuchungen	Abgänge/ -	Wertaufholung+/ Wertminderung-	Abschreibung	Buchwert 31.12.2023
5/0340001/00590	KT Winterfestpaket	31.12.2018	0,0	5,0	-133,30	0,00	0,00	0,00	-133,30	0,00
852341	Errichtung WSZ Berndorf/Hirtenberg				20 002,50	261 303,26	0,00	0,00	0,00	281 305,76
1022	Gebäude und Bauten				20 002,50	261 303,26	0,00	0,00	0,00	281 305,76
3/0060001/00594	Errichtung WSZ Berndorf/Hirtenberg AiB	17.02.2023			20 002,50	261 303,26	0,00	0,00	0,00	281 305,76
852342	Errichtung WSZ Ebreichsd./Pottend.				13 576,50	9 187,50	0,00	0,00	0,00	22 764,00
1022	Gebäude und Bauten				13 576,50	9 187,50	0,00	0,00	0,00	22 764,00
3/0060001/00593	Errichtung WSZ Pottendorf/Ebreichsdorf AiB	17.02.2023			13 576,50	9 187,50	0,00	0,00	0,00	22 764,00
852343	Errichtung WSZ Oberwaltersdorf/Tattendorf				13 576,50	9 187,50	0,00	0,00	0,00	22 764,00
1022	Gebäude und Bauten				13 576,50	9 187,50	0,00	0,00	0,00	22 764,00
3/0060001/00595	Errichtung WSZ Oberwaltersdorf/Tattendorf AiB	17.02.2023			13 576,50	9 187,50	0,00	0,00	0,00	22 764,00
852344	Errichtung WSZ Bad Vöslau/Kottingbrunn/Teesdorf/Günselsdorf				13 576,50	9 187,50	0,00	0,00	0,00	22 764,00
1022	Gebäude und Bauten				13 576,50	9 187,50	0,00	0,00	0,00	22 764,00
3/0060001/00596	Errichtung WSZ Bad Vöslau/Kottingbrunn/Teesdorf/Günsel:	17.02.2023			13 576,50	9 187,50	0,00	0,00	0,00	22 764,00
900000	Gesonderte Verwaltung Abgabeneinhebung				11 245,49	1 322,76	0,00	0,00	2 946,28	9 621,97
1025	Technische Anlagen, Fahrzeuge und Maschinen				1 746,15	1 322,76	0,00	0,00	834,68	2 234,23
5/0180002/00002	SSD Speicher frü Performance Optimierung Anteil AGE	20.11.2020	6,5	10,0	468,74	0,00	0,00	0,00	62,50	406,24
5/0180003/00245	Drucker HP Laserjet Enterprise M602x 3009	30.10.2012	0,0	4,0	0,00	0,00	0,00	0,00	0,00	0,00
5/0180003/00247	EDV Ausstattung Drucker/Kopierer bizhub C554e	28.04.2014	0,0	4,0	0,00	0,00	0,00	0,00	0,00	0,00
5/0180003/00313	EDV Ausstattung Drucker HP Laserjet Pro 400 M401d AGE	13.05.2014	0,0	4,0	0,00	0,00	0,00	0,00	0,00	0,00
5/0180003/00589	EDV Ausstattung Drucker/Kopierer bizhub C550i	01.01.2020	0,0	4,0	279,00	0,00	0,00	0,00	279,00	0,00
5/0180003/00596	gemdat Rg. AR20/27191 Laptape für Homeoffice 5 Stk. Auf	30.11.2020	0,5	4,0	367,69	0,00	0,00	0,00	245,13	122,56
5/0180003/00613	EDV Hardware AGE 2023	30.11.2023	3,5	4,0	0,00	1 318,55	0,00	0,00	180,77	1 137,78
5/0440001/00246	EDV Ausstattung, MS Office Open GOV	21.05.2013	0,0	4,0	0,00	0,00	0,00	0,00	0,00	0,00
5/0440001/00267	Software aus Kauf oder Lizenzen AGE 2022	02.01.2023	9,0	10,0	630,72	0,00	0,00	0,00	63,07	567,65
5/0440001/00269	EDV - Software (aus Kauf oder Lizenzen) AGE 2023	01.09.2023	10,0	10,0	0,00	4,21	0,00	0,00	4,21	0,00
1026	Amts-, Betriebs- und Geschäftsausstattung				9 499,34	0,00	0,00	0,00	2 111,60	7 387,74
4/0110002/00001	Hängerahmen für Kasten Büro AGE	29.11.2019	10,0	10,0	0,00	0,00	0,00	0,00	0,00	0,00
4/0260001/00002	Klimaanlage Büro GVA AGE	30.09.2019	5,5	10,0	2 143,04	0,00	0,00	0,00	329,70	1 813,34
5/0100005/00003	Hängerahmen für Schiebetürenschränk AGE	09.12.2021	10,0	10,0	0,00	0,00	0,00	0,00	0,00	0,00
5/0110002/00127	Amtsausstattung Reg. Schrank OG	18.04.2002	0,0	10,0	0,00	0,00	0,00	0,00	0,00	0,00
5/0110002/00128	Amtsausstattung Reg. Schrank OG	18.04.2002	0,0	10,0	0,00	0,00	0,00	0,00	0,00	0,00
5/0110002/00131	Amtsausstattung Garderobenschränke	12.11.2008	0,0	10,0	0,00	0,00	0,00	0,00	0,00	0,00
5/0110002/00134	Amtsausstattung 2 Registraturschränke 8*DINA4 lichtgrau	06.12.2013	0,0	10,0	156,11	0,00	0,00	0,00	156,11	0,00

Ansatz MVAG Konto	Bezeichnung	Inbetrieb- nahme	RND	ND	Buchwert 31.12.2022	Zugänge/ + Umbuchungen -	Abgänge/ -	Wertaufholung+/ Wertminderung-	Abschreibung	Buchwert 31.12.2023
5/0110002/00135	Insektengitter AGE	11.03.2015	1,0	10,0	137,04	0,00	0,00	0,00	68,52	68,52
5/0110002/00137	Drehstuhl Fa. Fuchs, 1. HJ 2016 3009	15.03.2016	2,0	10,0	214,36	0,00	0,00	0,00	71,45	142,91
5/0110002/00138	Drehstuhl Fa. Fuchs, 1. HJ 2016 AGE	15.03.2016	2,0	10,0	214,36	0,00	0,00	0,00	71,45	142,91
5/0110002/00139	Drehstuhl Fa. Fuchs 1. HJ 2016 AGE	15.03.2016	2,0	10,0	214,35	0,00	0,00	0,00	71,45	142,90
5/0110002/00578	Acrylglastrennwände Schreibtische Büro GVA	17.02.2021	10,0	10,0	0,00	0,00	0,00	0,00	0,00	0,00
5/0110002/00579	Schreibtisch AGE 09/2021	15.09.2021	7,5	10,0	2 128,60	0,00	0,00	0,00	250,42	1 878,18
5/0110002/00580	Rollencontainer AGE 09/2021	15.09.2021	7,5	10,0	782,03	0,00	0,00	0,00	92,00	690,03
5/0110002/00581	Schreibtischsessel AGE 09/2021	15.09.2021	7,5	10,0	709,40	0,00	0,00	0,00	83,46	625,94
5/0180001/00255	Datensicherung Tandberg RDX 1HJ 2017	24.02.2017	0,0	7,0	64,86	0,00	0,00	0,00	64,86	0,00
5/0180001/00531	WinCaus.net-Aktenarchiv AGE	16.10.2017	0,0	7,0	0,00	0,00	0,00	0,00	0,00	0,00
5/0180001/00533	Lizenzen 1 MS SQL Server, 15 Lizenzen User Cal	17.02.2021	4,0	7,0	513,20	0,00	0,00	0,00	102,64	410,56
5/0180001/00535	Sicherungsbänder Tandberg RDX Cartridge 4 TB	27.08.2021	7,0	7,0	0,00	0,00	0,00	0,00	0,00	0,00
5/0180003/00130	Amtsausstattung Handy AGE	30.04.2008	0,0	4,0	0,00	0,00	0,00	0,00	0,00	0,00
5/0180003/00148	Telefonanlage neu 2016 ohne Apparate	23.08.2016	0,0	4,0	0,00	0,00	0,00	0,00	0,00	0,00
5/0180003/00244	EDV Ausstattung Bildschirme HP ZR2240w	04.06.2012	0,0	4,0	0,00	0,00	0,00	0,00	0,00	0,00
5/0180003/00274	Drucker HP Laser Jet P3005x	26.02.2008	0,0	4,0	0,00	0,00	0,00	0,00	0,00	0,00
5/0180003/00314	Kopierer OG	17.05.2006	0,0	4,0	0,00	0,00	0,00	0,00	0,00	0,00
5/0180003/00530	Bildschirm HP TFT 24 Zoll 3009	19.07.2017	0,0	4,0	0,00	0,00	0,00	0,00	0,00	0,00
5/0180003/00587	EDV Anlage 2017 neu	28.07.2017	0,0	4,0	0,00	0,00	0,00	0,00	0,00	0,00
5/0180003/00593	Laptop für Homeoffice gemdat Rg. AR20/07913 4 Stück An	14.04.2020	0,0	4,0	187,82	0,00	0,00	0,00	187,82	0,00
5/0180003/00598	HP ProBook 455 G815Z Anteil AGE	01.06.2021	1,0	4,0	127,63	0,00	0,00	0,00	63,82	63,81
5/0180003/00600	Hardware Arbeitsplatz AGE/AW DN 3030	28.02.2022	2,0	4,0	749,35	0,00	0,00	0,00	249,78	499,57
5/0180003/00603	Drucker Büro OG AGE/AW	08.04.2022	4,0	4,0	0,00	0,00	0,00	0,00	0,00	0,00
5/0180003/00608	Arbeitsplatz 1 Bildschirm DN3030/AGE CN420523R1	09.05.2022	4,0	4,0	0,00	0,00	0,00	0,00	0,00	0,00
5/0180003/00609	Arbeitsplatz 2 Bildschirm AGE CN42042VK1, CN420613T	09.05.2022	4,0	4,0	0,00	0,00	0,00	0,00	0,00	0,00
5/0240001/00098	Amtsausstattung Klimagerät	16.06.2009	0,0	10,0	0,00	0,00	0,00	0,00	0,00	0,00
5/0260001/00528	Climatic Badisch Klimaanlage Büro Schlussrg. 520200099	10.08.2020	6,5	10,0	352,99	0,00	0,00	0,00	47,07	305,92
5/0330001/00588	Zeiterfassung AGE	15.12.2017	0,0	5,0	0,00	0,00	0,00	0,00	0,00	0,00
5/0440001/00263	Lizenzen Arbeitsplatz AGE 3030	28.02.2022	3,0	5,0	804,20	0,00	0,00	0,00	201,05	603,15
Gesamtsumme					4 850 385,90	514 086,75	441 613,15	0,00	376 511,67	4 546 347,83

Anlagenspiegel Einzelkonten Kapitaltransfer (Anlage 6g)

Ansatz MVAG Konto	Bezeichnung	Inbetrieb- nahme	RND	ND	Buchwert 31.12.2022	Zugänge/ + Umbuchungen -	Abgänge/ -	Wertaufholung+/ Wertminderung-	Abschreibung	Buchwert 31.12.2023
852200	Abfallwirtschaft - Wirtschaftshof GVA Baden				-49 508,30	0,00	0,00	0,00	-1 383,30	-48 125,00
1311	Investitionszuschüsse von Trägern öffentlichen Rechts				-49 508,30	0,00	0,00	0,00	-1 383,30	-48 125,00
3/0060001/00591	KT Wirtschaftshof	09.12.2014	38,5	50,0	-49 375,00	0,00	0,00	0,00	-1 250,00	-48 125,00
5/0340001/00589	KT Geschirr für Festpakete	31.12.2017	0,0	5,0	0,00	0,00	0,00	0,00	0,00	0,00
5/0340001/00590	KT Winterfestpaket	31.12.2018	0,0	5,0	-133,30	0,00	0,00	0,00	-133,30	0,00
Gesamtsumme					-49 508,30	0,00	0,00	0,00	-1 383,30	-48 125,00

Liste der nicht bewerteten Kulturgüter (Anlage 6h)

Art	Bezeichnung	Standort	Anzahl (bei Sammlungen)
------------	--------------------	-----------------	--------------------------------

Leasingspiegel (Anlage 6i)

Finanzierungsleasing

Ansatz- oder Projektbezeichnung	Anschaffungskosten	Buchwert 31.12.2022	Buchwert 31.12.2023	Summe ausstehender Mindestleasing- zahlungen	Laufzeit	Restlaufzeit in Jahren
Summe	0,00	0,00	0,00	0,00		

Wirtschaftliche Unternehmungen, Betriebe, betriebsähnliche Einrichtungen gem. § 1 Abs. 2

Summe	0,00	0,00	0,00	0,00		
-------	------	------	------	------	--	--

Operating Leasing

Ansatz- oder Projektbezeichnung	Laufzeit Grundmietzeit in Jahren	Gesamtkosten	Einmalkautio	Leasingentgelt (ohne laufender Kautio)	Laufende Kautio	Restlaufzeit in Jahren	Kumulierte Restzahlungen
Summe		0,00	0,00	0,00	0,00		0,00

Wirtschaftliche Unternehmungen, Betriebe, betriebsähnliche Einrichtungen gem. § 1 Abs. 2

Summe		0,00	0,00	0,00	0,00		0,00
-------	--	------	------	------	------	--	------

Nachweis über unmittelbare Beteiligungen
der Gebietskörperschaft (Anlage 6j)

NÖ BAWU Ges.m.b.H.

Name der Einheit	NÖ BAWU Ges.m.b.H.
UID-Nr.	ATU47832608
Beteiligungsart	Verbunden
Stamm-/Grundkapital	1 939 641,76
Anteil der Gebietskörperschaft in %	9,370
Buchwert der Beteiligung(t)	0,00
Geschäftsjahr	01.01.2022 bis 31.12.2022
Eigenkapital / geschätztes Nettovermögen 31.12.2022	1 678 809,62
Eigenkapital / geschätztes Nettovermögen 31.12.2023	0,00
Bilanzsumme	8 936 350,69
Finanzverbindlichkeiten	0,00
Jahresüberschuss/Jahresfehlbetrag	-3 328,09
Gewinnausschüttungen an die Gebietskörperschaft	0,00
Klassifikation gem. ESVG	nicht zuordenbar
Konzernabschluss	Nein

Umladestation Bezirk Baden Beteiligungs-GmbH

Name der Einheit	Umladestation Bezirk Baden Beteiligungs-GmbH
UID-Nr.	ATU57260859
Beteiligungsart	Verbunden
Stamm-/Grundkapital	35 000,00
Anteil der Gebietskörperschaft in %	100,000
Buchwert der Beteiligung(t)	0,00
Geschäftsjahr	01.01.2023 bis 31.12.2023
Eigenkapital / geschätztes Nettovermögen 31.12.2022	79 511,99
Eigenkapital / geschätztes Nettovermögen 31.12.2023	76 488,23
Bilanzsumme	85 650,72
Finanzverbindlichkeiten	5 762,49
Jahresüberschuss/Jahresfehlbetrag	-1 897,05
Gewinnausschüttungen an die Gebietskörperschaft	0,00
Klassifikation gem. ESVG	nicht zuordenbar
Konzernabschluss	Nein

Nachweis über mittelbare Beteiligungen
der Gebietskörperschaft (Anlage 6k)

Nachweis über aktive Finanzinstrumente (Anlage 6m)

Kategorie	Buchwert Stand 31.12.2023	Wechselkurs- differenzen	beizulegender Zeitwert	durchschn. Nominal- verzinsung in %	durchschnittliche Rendite in %	durchschnittliche RLZ in Jahren
bis zur Endfälligkeit gehalten	0,00					
in heimischer Währung	0,00					
in fremder Währung	0,00					
zur Veräußerung verfügbar	0,00					
in heimischer Währung	0,00					
in fremder Währung	0,00					
Partizipations- und Hybridkapital	0,00					
Partizipationskapital	0,00					
Hybridkapital	0,00					
Summe	0,00					

Einzelnachweis über aktive Finanzinstrumente (Anlage 6n)

Wertpapierbezeichnung	Währung	Stand bei Anschaffung in Euro	Buchwert 31.12.2022 in Euro	Zugang in Euro	Abgang in Euro	Buchwert 31.12.2023 in Euro	Wechsel- kurs bei Anschaffung	Wechsel- kurs 31.12.2022	Wechsel- kurs 31.12.2023	Buchwert bei Anschaffung in Fremdwährung	Buchwert 31.12.2022 in Fremdwährung	Stand 31.12.2023 in Fremdwährung
bis zur Endfälligkeit gehalten		0,00	0,00	0,00	0,00	0,00						
in heimischer Währung		0,00	0,00	0,00	0,00	0,00						
in fremder Währung		0,00	0,00	0,00	0,00	0,00						
zur Veräußerung verfügbar		8 021 417,00	0,00	0,00	0,00	0,00						
in heimischer Währung		8 021 417,00	0,00	0,00	0,00	0,00						
Wertpapierfonds	EUR	8 021 417,00	0,00	0,00	0,00	0,00						
in fremder Währung		0,00	0,00	0,00	0,00	0,00						
Partizipations- und Hybridkapital		0,00	0,00	0,00	0,00	0,00						
Partizipationskapital		0,00	0,00	0,00	0,00	0,00						
Hybridkapital		0,00	0,00	0,00	0,00	0,00						
Summe		8 021 417,00	0,00	0,00	0,00	0,00						

Rückstellungsspiegel (Anlage 6q)

Rückstellung	Stand 31.12.2022	Dotierungen (+)	Verbrauch (-)	Auflösung (-)	Stand 31.12.2023
Kurzfristig	0,00	0,00	0,00	0,00	0,00
Rückstellungen für Prozesskosten					
Rückstellungen für nicht konsumierte Urlaube					
Rückstellungen für ausstehende Rechnungen					
Sonstige kurzfristige Rückstellungen					
Langfristig	430 192,32	15 915,03	0,00	85 316,58	360 790,77
Rückstellungen für Abfertigungen	272 214,92	7 548,82		7 716,20	272 047,54
Rückstellungen für Jubiläumszuwendungen	157 977,40	8 366,21		77 600,38	88 743,23
Rückstellungen für Haftungen					
Rückstellungen für Sanierung von Altlasten					
Rückstellungen für Pensionen (Säule I)					
Sonstige langfristige Rückstellungen					
Gesamtsumme	430 192,32	15 915,03	0,00	85 316,58	360 790,77

Haftungsnachweis (Anlage 6r)

Teil A - Haftungspositionen relevant iSd Art. 15a Vereinbarung HOG

Bezeichnung der/des Haftungsnehmerin/s oder einer Gruppe gleichartiger Haftungen	Haftungsrahmen	Stand 31.12.2022	Zugänge (+)	Abgänge (-)	Stand 31.12.2023	davon Umklassifizierungen
Untergruppe 1 - Haftungen für Kredit- und Finanzinstitute						
Zwischensumme - Untergruppe 1	0,00	0,00	0,00	0,00	0,00	
Untergruppe 2 - Grundbücherlich besicherte Haftungen von Wohnbau-Darlehen						
Zwischensumme - Untergruppe 2	0,00	0,00	0,00	0,00	0,00	
Untergruppe 3 - Sonstige Wirtschaftshaftungen						
Zwischensumme - Untergruppe 3	0,00	0,00	0,00	0,00	0,00	
Summe A	0,00	0,00	0,00	0,00	0,00	

Haftung der staatlichen, außerbudgetären Einheiten gem. ESVG iSd Art. 15a Vereinbarung HOG	Haftungsrahmen	Stand 31.12.2022	Zugänge (+)	Abgänge (-)	Stand 31.12.2023	davon Umklassifizierungen
Untergruppe 1 - Haftungen für Kredit- und Finanzinstitute						
Zwischensumme - Untergruppe 1	0,00	0,00	0,00	0,00	0,00	
Untergruppe 2 - Grundbücherlich besicherte Haftungen von Wohnbau-Darlehen						
Zwischensumme - Untergruppe 2	0,00	0,00	0,00	0,00	0,00	
Untergruppe 3 - Sonstige Wirtschaftshaftungen						
Zwischensumme - Untergruppe 3	0,00	0,00	0,00	0,00	0,00	
Summe B	0,00	0,00	0,00	0,00	0,00	
Gesamtsumme	0,00	0,00	0,00	0,00	0,00	

Teil B - Haftungspositionen nicht relevant iSd Art. 15a Vereinbarung HOG

Bezeichnung der/des Haftungsnehmerin/s oder einer Gruppe gleichartiger Haftungen	Haftungsrahmen	Stand 31.12.2022	Zugänge (+)	Abgänge (-)	Stand 31.12.2023	davon Umklassifizierungen
Untergruppe 1 - Haftungen für Kredit- und Finanzinstitute						
Zwischensumme - Untergruppe 1	0,00	0,00	0,00	0,00	0,00	
Untergruppe 2 - Grundbücherlich besicherte Haftungen von Wohnbau-Darlehen						
Zwischensumme - Untergruppe 2	0,00	0,00	0,00	0,00	0,00	
Untergruppe 3 - Sonstige Wirtschaftshaftungen						
Zwischensumme - Untergruppe 3	0,00	0,00	0,00	0,00	0,00	
Gesamtsumme	0,00	0,00	0,00	0,00	0,00	
Gesamtsumme Haftungen (Teil A + Teil B)	0,00	0,00	0,00	0,00	0,00	

Einzelnachweis über die nicht voranschlagswirksame Gebarung
gemäß § 12 (Anlage 6t)

Einzelnachweis der vermögenswirksamen Bestandskonten

Konto	Kontenbezeichnung	Stand 31.12.2022	Umsatz Soll	Umsatz Haben	Stand 31.12.2023
Veränderung der nicht voranschlagswirksamen Forderungen					
270000	Finanzamt Vorsteuerbeträge (nicht voranschlagswirksame Gebarung)	787,82	1 713 186,71	1 755 039,96	-41 065,43
271000	Umsatzsteuer Verrechnungskonto – Gutschrift (nicht voranschlagswirksame Gebarung)	765 567,07	1 755 039,97	1 930 105,00	590 502,04
279000	Sonstige für Dritte geleistete Vorschüsse (nicht voranschlagswirksame Gebarung)	15 058,01	45 679,02	60 689,47	47,56
287000	Sonstige kurzfristige Forderungen (nicht voranschlagswirksame Gebarung)	0,00	28 744 433,40	28 744 433,40	0,00
	Summe	781 412,90	32 258 339,10	32 490 267,83	549 484,17
Veränderung der nicht voranschlagswirksamen Verbindlichkeiten					
360000	Umsatzsteuer (nicht voranschlagswirksame Gebarung)	5 084,20	1 662 125,58	1 657 041,38	0,00
361000	Erläge von/für Dienststellen der Gebietskörperschaften (nicht voranschlagswirksame Gebarung)	38 853,32	1 182 895,44	1 185 071,96	41 029,84
362000	Gehaltsabzugsgebarungen (nicht voranschlagswirksame Gebarung)	46 445,77	593 449,89	597 273,04	50 268,92
369000	Sonstige Erläge (nicht voranschlagswirksame Gebarung)	0,00	438 567,80	438 567,80	0,00
370000	Erhaltene Anzahlungen (nicht voranschlagswirksame Gebarung)	275 715,21	65 899 062,57	65 896 375,87	273 028,51
379000	Sonstige Verbindlichkeiten (nicht voranschlagswirksame Gebarung)	-170,76	684 416,40	684 889,37	302,21
	Summe	365 927,74	70 460 517,68	70 459 219,42	364 629,48

Einzelnachweis der finanzierungswirksamen Vorschuss- und Verwahrgeldkonten

(inkl. anteiliger Kundenforderungen und Lieferantenverbindlichkeiten)

Konto	Kontenbezeichnung	Stand 31.12.2022	Umsatz Soll	Umsatz Haben	Stand 31.12.2023
Veränderung der nicht voranschlagswirksamen Forderungen					
270000	Vorsteuer	-271 108,16	1 755 039,96	1 711 826,59	-314 321,53
271000	Finanzamt Abrechnung	765 567,07	1 930 105,00	1 755 039,97	590 502,04
279100	Div. Vorschüsse	15 058,01	18 287,59	3 277,14	47,56
279200	Zahlungen AGE an AW	0,00	42 401,88	42 401,88	0,00
287000	Kassenbestandveränderungen	0,00	28 744 433,40	28 744 433,40	0,00
	Summe	509 516,92	32 490 267,83	32 256 978,98	276 228,07
Veränderung der nicht voranschlagswirksamen Verbindlichkeiten					
360000	Mehrwertsteuer	-82 677,21	1 673 779,44	1 662 125,58	-71 023,35
361000	Bundesgebühren	0,00	118,30	104,00	14,30
361900	Seuchenvorsorge	26 109,25	1 185 308,28	1 182 791,44	28 626,09
362000	Lohnsteuer	11 881,25	124 583,04	126 587,57	9 876,72
362099	Kommunalsteuer	1 409,52	24 074,86	23 871,77	1 612,61
362300	Sozialversicherung	0,00	66 956,32	66 956,32	0,00
362301	Sozialversicherung BVA	0,00	221 994,76	221 840,06	154,70
362500	Dienstgeberbeitrag	1 870,66	25 749,00	25 902,60	1 717,06
362700	Div. Verwahrgelder Unbekannte Einzahler	30 587,56	124 375,49	119 290,43	35 672,62
362701	Div. Verwahrgelder Anzeigenabgabe	658,86	802,59	696,88	764,57
362702	Überzahlung div. Steuerpflichtige	0,00	465,79	0,00	465,79
362800	Beitrag MV Kassen	0,00	8 305,90	8 304,26	1,64
369300	Sonstige Erläge (nicht voranschlagswirksame Gebarung)	0,00	438 567,80	438 567,80	0,00
370100	GST und KST Gemeinden Postsparkasse	59 861,82	1 222 226,20	1 225 716,87	56 371,15
370200	GST und KST Gemeinden Stadtparkassa	215 853,39	31 874 013,63	31 873 209,66	216 657,36
370300	GST und KST Gemeinden Verrechnung	0,00	32 800 136,04	32 800 136,04	0,00
379099	Auszahlung Bezüge	-170,76	684 889,37	684 416,40	302,21
	Summe	265 384,34	70 476 346,81	70 460 517,68	281 213,47

Personaldaten iSd ÖStp (Anlage 4)

Gruppe 1 - gesamt	Dienstverhältnis zu Gemeinde, dienstleistend in einer Dienststelle, bezahlt aus dem Budget		Personalaufwendungen, Aktive, betriebsmäßige Darstellung exklusive Ausgliederungen				
	Köpfe	VBÄ	davon melden Gemeinden optional				gesamt
Bezüge (L und G: Unterklasse 50-55)			Nebengebühren (L und G: Gruppen 564-569)	Dienstgeberbeiträge (L und G: Unterklasse 58)	Weitere Aufwendungen	Kontenklasse 5	
BeamtInnen			0,00				
Vertragsbedienstete	24,00	19,32	901 999,76				
KV-Bedienstete (Kollektivvertrag)			0,00				
Summe	24,00	19,32	901 999,76	0,00	218 954,37	15 915,03	1 136 869,16
darunter (Teilmengen der Gruppe 1)							
MusikschullehrerInnen							
KindergärtnerInnen und							
Bedienstete nicht-ausgliederter Krankenanstalten							
Gruppe 1a - Ausbildungsverhältnisse (insb. Lehrlinge)							

Gruppe 2 - gesamt	Dienstverhältnis zur Gemeinde, dienstleistend bei sonstigem Rechtsträger, bezahlt aus dem Budget		Personalaufwendungen, Aktive, Ausgliederter				
	Köpfe	VBÄ	davon melden Gemeinden optional				gesamt
Bezüge (L und G: Unterklasse 50-55)			Nebengebühren (L und G: Gruppen 564-569)	Dienstgeberbeiträge (L und G: Unterklasse 58)	Weitere Aufwendungen	Kontenklasse 5	
BeamtInnen							
Vertragsbedienstete							
Summe	0,00	0,00					

BeamtInnen-PensionistInnen zum 31.12.2023			
	Anzahl	Ø-Pensionshöhe / Mt. 1)	
RuhegenussbezieherInnen			
Hinterbliebene 2)			
Neue RuhegenussbezieherInnen im Bezugsjahr 2023			
	Anzahl	Ø-Pensionsantrittsalter	Ø-Pensionshöhe / Mt. 1)
Alterspension 3)			
Dienstunfähigkeit 4)			
vorzeitige Pensionierung mit Abschlag 5)			
vorzeitige Pensionierung ohne Abschlag 6)			
Pensionierungen gesamt	0,0	0,0	0,0
1) Durchschnittspension im Dezember laut Personalstatistik-Festlegungen ohne Sonderzahlungen, ohne Pflegegeld und ohne sonstige Transferleistungen; brutto 2) Witwen-, Witwer-, Waisenversorgungsbezüge und vergleichbare Leistungen 3) Ruhebezüge aufgrund einer Ruhestandsversetzung durch Erklärung iSd § 15 iVm § 236c Abs. 1 BDG 1979, eines Übertritts in den Ruhestand oder einer vergleichbaren Regelung 4) Ruhebezüge aufgrund einer Ruhestandsversetzung wegen dauernder Dienstunfähigkeit 5) Ruhebezüge aufgrund einer Ruhestandsversetzung vor dem Mindestalter für eine Ruhestandsversetzung durch Erklärung iSd Z 3, die eine Minderung der Bemessungsgrundlage bewirkt (z.B. § 207n BDG 1979) 6) Ruhebezüge aufgrund einer Ruhestandsversetzung vor dem Mindestalter für eine Ruhestandsversetzung durch Erklärung iSd Z 3, die keine Minderung der Bemessungsgrundlage bewirkt (z.B. § 207n BDG 1979)			
Pensionsausgaben für das Bezugsjahr 2023			
Summe	0,00		

Dienstpostenplan

Gemeindeverband für Abfallwirtschaft und Abgabeneinhebung im Verwaltungsbezirk Baden

Dienstpostenplan für das Haushaltsjahr 2023

Dienstzweig	Bezeichnung des Dienstzweiges	Anz.	Entlohnungs- gruppe	Funktionsverwendung			
				Anz.	FGrp.	Bezeichnung	Pzlg.
44	Höherer Verwaltungsdienst	1	7	1	10	Amtsleiter (derzeit Sondervertrag)	Ja
69/71	Rechnungs- und Verwaltungsfachdienst	5	5	1	7	Leiter der Abgabeneinhebung	
				1	7	Leiter der Exekutions-u. Controlling Abteilung	
				1	7	Leiter der Buchhaltung	Ja
				1	7	Stellvertretung leitende Funktion Buchhaltung	
				1	7	Leiter der Abfallwirtschaft	
44/45	Höherer u. Rechtskundiger Verw. Dienst	1	7	1	10	Leiter der Rechtsabteilung	
72	Wirtschaftsfachdienst	1	5	1	7	hervorgehobene Verwendung Abfallberater	
46	Gehobener technischer Dienst	1	6	1	7	hervorgehobene Verwendung Abfallberater	
36	Höherer technischer Dienst	2	7			Abfallberater	
44/45	Höherer u. Rechtskundiger Verw. Dienst	1	7			Rechtsabteilung	
69/71	Verwaltungsfachdienst	8	5				
2	Facharbeiter	3	5				
85	Mittlerer Verwaltungsdienst	1	4				
	Anzahl der Bediensteten	24					

Nachweis über Personalaufwand VRV2015

Gruppe	Abschnitt	Ansatz	Vertragsbedienstete I 510000 - 510999	Vertragsbedienstete II 511000 - 511999	DGB für Finanzamt (FLAB) 580000 - 580999	Leistungen aus der Selbstträgerschaft 582000 - 582999	Gesamtsumme
8	85	852000 Abfallwirtschaft	156.662,61		5.737,11	34.952,71	197.352,43
		852100 Abfallwirtschaft Hauptverwaltung	552.858,76		13.281,55	95.171,67	661.311,98
		852200 Abfallwirtschaft - Wirtschaftshof GVA Baden	97.365,38		3.593,61	20.000,89	120.959,88
	Summe Gruppe 8		806.886,75		22.612,27	150.125,27	979.624,29
9	90	900000 Gesonderte Verwaltung Abgabeneinhebung	95.113,01		3.136,73	19.005,24	117.254,98
		Summe Gruppe 9		95.113,01		3.136,73	19.005,24
Summe gesamt			901.999,76		25.749,00	169.130,51	1.096.879,27

Nachweis Vermögen mit abgeänderter Nutzungsdauer

Konto	Bezeichnung	Nutzungsdauer lt. VRV	Abweichende Nutzungsdauer	Begründung
3/0060001/00559	Bürogebäude Erweiterung	50,0	35,5	Anpassung Nutzungsdauer auf Hauptgebäude

Querschnitt (Anlage 5b)

Bezeichnung	Zuordnung der Aufwands- und Ertragsgruppen	Summe Haushalt	davon A 85 - 89	Summe ohne A 85 - 89	
I. Querschnitt					
Erträge der operativen Gebarung / Einzahlungen aus Abgaben					
10	Einzahlungen aus eigenen Abgaben	Unterklassen 83 bis 85 ohne Gruppen 852, 858 und 859	18 315,85	18 225,11	90,74
11	Erträge aus Ertragsanteilen	Gruppen 858 und 859		0,00	
12	Gebühren für die Benützung von Gemeindevorrichtungen und -anlagen	Gruppe 852	14 294 680,92	14 294 680,92	
13	Erträge aus Leistungen	Unterklasse 81 ohne Gruppen 811, 817, 818 und 819	886 814,53	641 242,50	245 572,03
14	Erträge aus Besitz und wirtschaftlicher Tätigkeit	Gruppen 811, 820, 822, 823	208 380,40	203 374,10	5 006,30
15	Transfererträge von Trägern des öffentlichen Rechts	Gruppen 860 bis 863, 888		0,00	
16	Sonstige Transfererträge	Gruppen 809, 864 bis 868, 880	26 313,70	26 313,70	
17	Gewinnentnahmen der Gemeinde von Unternehmungen und marktbestimmten Betrieben der Gemeinde (A 85-89)	Gruppe 869 und 879		0,00	
18	Erträge aus Veräußerungen und sonstige Erträge	Gruppen 814, 815, 824, 827, 828 und 829	2 124 634,64	2 093 776,27	30 858,37
19	Summe 1 (Erträge)		17 559 140,04	17 277 612,60	281 527,44
Aufwendungen der operativen Gebarung					
20	Personalaufwand	Klasse 5 ohne nicht finanzierungswirksame Konten	1 120 954,13	1 003 699,15	117 254,98
21	Pensionen und sonstige Ruhebezüge	Gruppen 760, 761		0,00	
22	Bezüge der gewählten Organe	Gruppe 721	101 131,78	101 131,78	
23	Gebrauchs- und Verbrauchsgüter, Handelswaren	Klasse 4	191 151,40	188 414,24	2 737,16
24	Verwaltungs- und Betriebsaufwand	Klasse 6 ohne Gruppen 650 bis 655, 657, 658, 680 bis 687, 689, 690, 694 bis 699; Unterklassen 70 bis 72 ohne Gruppen 706 und 721; Gruppe 790	14 894 861,79	14 852 884,89	41 976,90
25	Zinsen für Finanzschulden	Gruppen 650, 651, 653 und 657		0,00	
26	Laufende Transfers an Träger des öffentlichen Rechts	Gruppen 750 bis 754	12 184,41	12 184,41	
27	Sonstige laufende Transfers	Gruppen 755 bis 757, 759, 764, 768, 780 und 781		0,00	
28	Gewinnentnahmen der Gemeinde von Unternehmungen und marktbestimmten Betrieben der Gemeinde (A 85-89)	Gruppe 769		0,00	
29	Summe 2 (Aufwendungen)		16 320 283,51	16 158 314,47	161 969,04
91	SALDO 1: Ergebnis der operativen Gebarung	Summe 1 minus Summe 2	1 238 856,53	1 119 298,13	119 558,40

Bezeichnung	Zuordnung Abgang/Zugang zu den Bestandskonten und der Kapitaltransferkonten	Summe Haushalt	davon A 85 - 89	Summe ohne A 85 - 89
Vermögensgebarung mit Kapitaltransfers ohne Finanztransaktionen				
30 Veräußerung von unbeweglichem Vermögen	Unterklassen 00, 01, 05 und 06; Gruppen 801, 802 und 805 (bei unbeweglichen Kulturgütern)	438 567,80	438 567,80	
31 Veräußerung von beweglichem Vermögen	Unterklassen 02 bis 04; Gruppen 100, 113, 120, 150, 159, 170 und 175; Gruppen 803, 804 und 805 (bei beweglichen Kulturgütern)		0,00	
32 Veräußerung von immateriellen Vermögenswerten	Unterklasse 07		0,00	
33 Investitionszuschüsse (erhaltene Kapitaltransfers) von Trägern des öffentlichen Rechts	Gruppen 300 bis 303, 309, 871	662,00	662,00	
34 Sonstige Investitionszuschüsse (erhaltene Kapitaltransfers)	Gruppen 304 bis 308		0,00	
39 Summe 3 (Vermögensgebarung mit Kapitaltransfer ohne Finanztransaktionen)		439 229,80	439 229,80	0,00
Vermögensgebarung und Kapitaltransfers ohne Finanztransaktionen				
40 Erwerb von unbeweglichem Vermögen	Unterklassen 00, 01 und 05; Gruppen 060, 061 und 063	172 607,39	172 607,39	
41 Erwerb von beweglichem Vermögen, Aktivierte Vorräte	Unterklassen 02 bis 04; Gruppe 062; Gruppen 100, 113, 120, 150, 159, 170 und 175	265 385,81	264 063,05	1 322,76
42 Erwerb von immateriellen Vermögenswerten	Unterklasse 07		0,00	
43 Kapitaltransfers an Träger des öffentlichen Rechts	Gruppen 130 und 135; Gruppen 770 bis 774	42 351,94	41 100,35	1 251,59
44 Sonstige Kapitaltransfers	Gruppen 775 bis 779, 785 und 786	74 233,50	74 233,50	
49 Summe 4 (Vermögensgebarung und Kapitaltransfer ohne Finanztransaktionen)		554 578,64	552 004,29	2 574,35
92 SALDO 2: Saldo der Vermögensgebarung ohne Finanztransaktionen	Summe 3 minus Summe 4	-115 348,84	-112 774,49	-2 574,35

Bezeichnung	Zuordnung der Gruppen der Finanzierungsrechnung	nur A 85 - 89
Einzahlungen aus Finanztransaktionen		
50 Veräußerung von Beteiligungen und Wertpapieren	Unterklasse 08; Gruppen 223 und 224	0,00
51 Entnahmen aus Zahlungsmittelreserven	Gruppen 293, 294 und 295	0,00
52 Einzahlungen aus der Rückzahlung von Darlehen an Träger des öffentlichen Rechts	Gruppen 240 bis 244	0,00
53 Einzahlungen aus der Rückzahlung von Darlehen an andere und von Bezugsvorschüssen	Gruppen 245 bis 249 und 273	2 433,36
54 Aufnahme von Finanzschulden von Trägern des öffentlichen Rechts	Gruppen 340 bis 344, 350 bis 354	0,00
55 Aufnahme von Finanzschulden von anderen	Unterklasse 32; Gruppen 345 bis 349, 355 bis 357	0,00
58 Ausgleichszahlungen aus Finanzderivaten	Gruppen 821 und 826	0,00
59 Summe 5 (Einzahlungen aus Finanztransaktionen)		2 433,36
Auszahlungen aus Finanztransaktionen		
60 Erwerb von Beteiligungen und Wertpapieren	Unterklasse 08; Gruppen 223 und 224	0,00
61 Zuführung an Zahlungsmittelreserven	Gruppen 293, 294 und 295	0,00
62 Gewährung von Darlehen an Träger des öffentlichen Rechts	Gruppen 240 bis 244	0,00
63 Gewährung von Darlehen an andere und von Bezugsvorschüssen	Gruppen 245 bis 249 und 273	0,00
64 Rückzahlung von Finanzschulden bei Trägern des öffentlichen Rechts	Gruppen 340 bis 344, 350 bis 354	0,00
65 Rückzahlung von Finanzschulden bei anderen	Unterklasse 32; Gruppen 345 bis 349, 355 bis 357	0,00
68 Ausgleichszahlungen aus Finanzderivaten	Gruppen 652, 655 und 658	0,00
69 Summe 6 (Auszahlungen aus Finanztransaktionen)		0,00
93 SALDO 3: Saldo der Finanztransaktionen	Summe 5 minus Summe 6	2 433,36
94 SALDO 4:	Summe der Salden 1, 2 und 3	1 008 957,00
II. Ableitung des Finanzierungssaldos		
70 Jahresergebnis Haushalt ohne A 85 - 89 und ohne Finanztransaktionen	Saldo 1 plus Saldo 2	116 984,05
71 Überrechnung Jahresergebnis A 85 - 89	Saldo 4 der Spalte "nur A 85 - 89"	1 008 957,00
95 Finanzierungssaldo ('vorläufiges Maastricht-Ergebnis')		1 125 941,05

Erläuterung Abweichung gegenüber Ergebnisvoranschlag

HH-Stelle	Bezeichnung	DK	Buchungen	- Voranschlag	- Übertragung	= Abweichung	Betrag	Beschluss und Begründung
Mittelaufbringung	Abweichung über 5 000,00 und mehr als 30,00% oder über 50 000,00							
852000	Abfallwirtschaft							
2/852000+808000	Verkauf von Müllsäcken		25 926,20	0,00	0,00	25 926,20	10 307,70	Verbuchung tlw. auf AW - Gebühr und Abgabe
2/852000+810100	Verkauf von Altpapier		574 179,76	955 000,00	0,00	-380 820,24	-380 820,24	sinkende Erlöse aus dem Verkauf
2/852000+817000	Erträge aus der Auflösung von sonstigen Rückstellungen		6 518,21	0,00	0,00	6 518,21	6 518,21	neue Berechnung mit einem Rechnungszinssatz
2/852000+823000	Zinsen d. Giro- u. Spark		34 096,28	500,00	0,00	33 596,28	33 596,28	höhere Zinserträge
2/852000+823100	Zinsen aus Rücklagen		123 058,73	10 000,00	0,00	113 058,73	113 058,73	höhere Zinserträge
2/852000+828000	Rückersätze von Ausgaben		1 395 568,20	1 509 300,00	0,00	-113 731,80	-1 461 939,35	Einnahme der Abweichung im Jahr 2024
2/852000+828001	Einnahmen EAG		129 449,75	90 000,00	0,00	39 449,75	-90 000,00	steigende Sammlung EAG
2/852000+828002	Einnahmen aus der Mitsammlung VVO im Restmüll		22 543,56	100 000,00	0,00	-77 456,44	-77 456,44	vertragliche Veränderung
2/852000+829002	Erlös Verkauf von Wertstoffcontainer		6 144,60	0,00	0,00	6 144,60	6 144,60	Umstellung VVO Sammlung
2/852000+852000	Abfallwirtschaftsgebühr		11 885 954,24	12 712 900,00	0,00	-826 945,76	-872 826,45	budgetierte Gebührenerhöhung auf 2024 verschoben
2/852000+852100	Abfallwirtschaftsabgabe		2 416 669,44	2 607 100,00	0,00	-190 430,56	-201 955,04	budgetierte Gebührenerhöhung auf 2024 verschoben
2/852000+895001	Entnahmen von allgemeinen Haushaltsrücklagen		30 841,94	0,00	0,00	30 841,94	30 841,94	KESt Rücklage
852002	Ankauf von Mülltonnen							
6/852002+829000	Zuführung operativer Gebarung, Ankauf Mülltonnen		165 403,09	220 000,00	0,00	-54 596,91	-54 596,91	weniger Mülltonnen angekauft
852003	Ankauf EDV-Anlage							
6/852003+829000	Zuführung operativer Gebarung Ankauf EDV Anlage		20 879,77	10 000,00	0,00	10 879,77	10 879,77	Lizenzen ELAK, Kopierer OG

HH-Stelle	Bezeichnung	DK	Buchungen	- Voranschlag	- Übertragung	= Abweichung	Betrag	Beschluss und Begründung
852011	Wertstoffinseln-Adaptierung							
6/852011+829000	Zuführung operativer Gebarung WSI Adaptierung		0,00	10 000,00	0,00	-10 000,00	-10 000,00	Projektcode geändert
852012	Problemstoffsammlung stationäre Einrichtungen							
6/852012+829000	Zuführung operativer Gebarung PS stat. Einrichtung		31 532,72	70 000,00	0,00	-38 467,28	-38 467,28	Investitionen tlw. auf 2024 verschoben
852032	Errichtung v. Tierkörpersammelstellen							
6/852032+829000	Zuführung operativer Gebarung Err. TKB		0,00	5 000,00	0,00	-5 000,00	-5 000,00	keine Errichtung neuer Sammelstellen
852035	Förderungen an Gemeinden							
6/852035+829000	Zuführung operativer Gebarung Förderung an Gem.		12 184,41	400 000,00	0,00	-387 815,59	-387 815,59	Förderungen nicht zur Gänze ausgeschöpft
852036	Ankauf von Festpakete							
6/852036+829000	Zuführung operativer Gebarung Ankauf Festpakete		2 646,85	8 000,00	0,00	-5 353,15	-5 353,15	weniger Festpakete angekauft
852038	Ankauf Sackomat							
6/852038+829000	Zuführung operative Gebahrung Ankauf Sackomat		0,00	30 000,00	0,00	-30 000,00	-30 000,00	keine neuen Sackomaten angekauft
852044	Ankauf Presse für Umladestation							
6/852044+829910	Zuführung operative Gebahrung Umladestation Presse		0,00	280 000,00	0,00	-280 000,00	-280 000,00	Investition auf 2024 verschoben
852100	Abfallwirtschaft Hauptverwaltung							
2/852100+817000	Erträge aus der Auflösung von sonstigen Rückstellungen		73 382,77	100,00	0,00	73 282,77	73 282,77	Auflösung, da neue Berechnung durch Rechnungszinssatz
2/852100+828000	Rückersätze von Ausgaben		37 054,67	13 000,00	0,00	24 054,67	22 081,17	Förderung ATZ, Vergütung Epidemiegesetz

HH-Stelle	Bezeichnung	DK	Buchungen	- Voranschlag	- Übertragung	= Abweichung	Betrag	Beschluss und Begründung
852200	Abfallwirtschaft - Wirtschaftshof GVA Baden							
2/852200+810000	Stromerlös		11 158,90	5 000,00	0,00	6 158,90	6 158,90	Kostensersatz von 2022 tlw. 2023 erhalten
852239	Ankauf Maschinen und Geräte WH							
6/852239+829000	Zuführung operative Gebarung Ankauf Maschinen und Geräte WH		74 884,17	0,00	0,00	74 884,17	74 884,17	Budgetierung und Ankauf im Jahr 2022. Die Zuführung in den außerordentlichen Haushalt erfolgte nach der Zahlung im Jahr 2023
852300	Abfallwirtschaft Wertstoffzentren							
2/852300+871000	Landesförderung WSZ		0,00	80 000,00	0,00	-80 000,00	-80 000,00	Beantragung nach Fertigstellung WSZ
852341	Errichtung WSZ Berndorf/Hirtenberg							
6/852341+829910	Zuführung operative Gebarung Berndorf/Hirtenberg		101 422,17	178 000,00	0,00	-76 577,83	-76 577,83	Rechnungen tlw. im Jahr 2024 abgestattet
6/852341+895001	Entnahmen von allg. Haushaltsrücklagen Berndorf/Hirtenberg		0,00	1 615 100,00	0,00	-1 615 100,00	-1 615 100,00	keine Entnahme von Rücklagen erforderlich
852342	Errichtung WSZ Ebreichsd./Pottend.							
6/852342+829910	Zuführung operative Gebarung WSZ Ebreichsd./Pottend.		13 125,00	185 500,00	0,00	-172 375,00	-172 375,00	Baubeginn WSZ im Jahr 2024
6/852342+895001	Entnahmen von allg. Haushaltsrücklagen Ebreichsd./Pottend.		0,00	983 400,00	0,00	-983 400,00	-983 400,00	Baubeginn WSZ im Jahr 2024
852343	Errichtung WSZ Oberwaltersdorf/Tattendorf							
6/852343+895001	Entnahmen von allg. Haushaltsrücklagen Oberwaltersd./Tattend.		0,00	41 300,00	0,00	-41 300,00	-41 300,00	Projekt auf 2024 verschoben
852344	Errichtung WSZ Bad Vöslau/Kottingbrunn/Teesdorf/Günselsdorf							
6/852344+829910	Sonstige Erträge		13 125,00	0,00	0,00	13 125,00	13 125,00	anteilige Kosten Machbarkeitsstudie
900000	Gesonderte Verwaltung Abgabeneinhebung							
2/900000+828000	Div. Rückersätze		9 535,28	3 900,00	0,00	5 635,28	7 651,80	mehr Exekutionen

HH-Stelle	Bezeichnung	DK	Buchungen	- Voranschlag	- Übertragung	= Abweichung	Betrag	Beschluss und Begründung
2/900000+829000	Einnahmen von Versicherungen Rückersätze		24 541,52	0,00	0,00	24 541,52	24 541,52	Eingang Abfertigungsversicherung aus dem Vorjahr
Summe Mittelaufbringung			17 241 827,23	22 123 100,00	0,00	-4 881 272,77	-6 431 910,72	
Mittelverwendung		Abweichung über 5 000,00 und mehr als 30,00% oder über 50 000,00						
852000	Abfallwirtschaft							
1/852000-413000	Kauf Müllsäcke		163 048,81	90 000,00	0,00	73 048,81	-79 633,65	mehr VVO Säcke angekauft, aufgrund der Umstellung im Jahr 2023
1/852000-618200	Instandhaltung Gebäude u. Aussen- anlage		6 956,91	30 000,00	0,00	-23 043,09	-23 043,09	Instandhaltungsarbeiten nur tlw. notwendig
1/852000-618500	Instandhaltung Problemstoffkontainer		3 569,66	25 000,00	0,00	-21 430,34	-21 430,34	Wartung PS Container
1/852000-620000	Transportkosten		5 101 234,74	5 240 000,00	0,00	-138 765,26	-5 239 468,09	Berücksichtigung einer höheren Preisanpassung im Voranschlag
1/852000-621100	Sperrmüll Transportkosten	SPM	297 687,45	435 000,00	0,00	-137 312,55	-435 021,88	weniger Sperrmüll, Berücksichtigung einer höheren Preisanpassung im Voranschlag
1/852000-621102	Altholz Entsorgung und Transport	HOLZ	138 811,49	300 000,00	0,00	-161 188,51	-300 000,00	Berücksichtigung einer höheren Preisanpassung im Voranschlag, sinkender Verwertungspreis
1/852000-630000	Portogebühren		85 189,32	146 000,00	0,00	-60 810,68	-60 810,68	keine Gebührenerhöhung im Jahr 2023, daher keine Bescheide ausgeschickt
1/852000-640000	Rechtskosten		17 269,28	35 000,00	0,00	-17 730,72	-17 730,72	geringere Ausschreibungskosten
1/852000-680000	Planmäßige Abschreibung		288 242,08	231 900,00	0,00	56 342,08	56 342,08	Neuanschaffungen nicht berücksichtigt
1/852000-720000	Gebühr Kompostanlage		882 231,61	960 000,00	0,00	-77 768,39	-77 768,39	weniger Biomüll
1/852000-720001	Deponiegebühr		3 940 283,09	4 400 000,00	0,00	-459 716,91	-876 216,91	weniger Restmüll, geringe Preisanpassung
1/852000-720002	Refundierung an Gemeinde		1 739 637,97	1 664 700,00	0,00	74 937,97	74 937,97	steigende Bevölkerungszahl, Indexanpassung Mehrleistung
1/852000-729002	Zuführung Vorhaben 2 Ankauf Müllbehälter		165 403,09	220 000,00	0,00	-54 596,91	-54 596,91	weniger Mülltonnen angekauft
1/852000-729003	Zuführung Vorhaben 3 Ankauf einer EDV Anlage		20 879,77	10 000,00	0,00	10 879,77	10 879,77	Lizenzen ELAK, Kopierer OG

HH-Stelle	Bezeichnung	DK	Buchungen	- Voranschlag	- Übertragung	= Abweichung	Betrag	Beschluss und Begründung
1/852000-729011	Zuführung zu Vorhaben 11 WSI Adaptierung		0,00	10 000,00	0,00	-10 000,00	-10 000,00	Projektcode geändert
1/852000-729012	Zuführung zu Vorhaben 12 stat. Problemstoffentsorgung		31 532,72	70 000,00	0,00	-38 467,28	-38 467,28	Investitionen tw. auf 2024 verschoben
1/852000-729032	Zuführung Vorhaben 32 Err. Tierkörpersammelstellen		0,00	5 000,00	0,00	-5 000,00	-5 000,00	keine Errichtung neuer Sammelstellen
1/852000-729035	Zuführung zu Vorhaben 35 Förderungen an Gemeinden		12 184,41	400 000,00	0,00	-387 815,59	-387 815,59	Förderungen nicht zur Gänze ausgeschöpft
1/852000-729036	Zuführung zu Vorhaben 36 Ankauf Festpakete		2 646,85	8 000,00	0,00	-5 353,15	-5 353,15	weniger Festpakete angekauft
1/852000-729038	Zuführung zu Vorhaben 38 Ankauf Sackomat		0,00	30 000,00	0,00	-30 000,00	-30 000,00	keine neuen Sackomaten angekauft
1/852000-729039	Zuführung zu Vorhaben 39 Ankauf Maschinen und Geräte WH		74 884,17	0,00	0,00	74 884,17	74 884,17	Budgetierung und Ankauf im Jahr 2022. Die Zuführung in den außerordentlichen Haushalt erfolgte nach der Zahlung im Jahr 2023
1/852000-729100	Öffentlichkeitsarbeitsprojekt		15 461,31	30 000,00	0,00	-14 538,69	-14 538,69	Projekte tw. auf 2024 verschoben
1/852000-770000	Kest		39 288,75	2 700,00	0,00	36 588,75	36 588,75	aufgrund von höheren Zinsen bei der Termineinlage
1/852000-795001	Zuweisung an allgemeine Haushaltsrücklagen		123 207,63	0,00	0,00	123 207,63	123 207,63	höhere Zinserträge
852035	Förderungen an Gemeinden							
5/852035-752000	Förderungen an Gemeinden		12 092,64	350 000,00	0,00	-337 907,36	-348 352,70	Förderungen nicht zur Gänze ausgeschöpft
852044	Ankauf Presse für Umladestation							
1/852044-729910	Zuführung zu Vorhaben 44 Ankauf Presse		0,00	280 000,00	0,00	-280 000,00	-280 000,00	Investition auf 2024 verschoben
852100	Abfallwirtschaft Hauptverwaltung							
1/852100-451000	Heizkosten		4 811,66	22 000,00	0,00	-17 188,34	-17 188,34	geringere Preissteigerung
1/852100-600000	Strombezug		5 223,26	15 000,00	0,00	-9 776,74	-9 776,74	geringere Stromkosten

HH-Stelle	Bezeichnung	DK	Buchungen	- Voranschlag	- Übertragung	= Abweichung	Betrag	Beschluss und Begründung
1/852100-618000	Instandh. Büroeinrichtg. und -maschinen		11 964,15	18 000,00	0,00	-6 035,85	-6 035,85	weniger Instandhaltungsmaßnahmen notwendig
852300	Abfallwirtschaft Wertstoffzentren							
1/852300-521000	Geldbezüge der ganzjährig beschäftigten Arbeiter		0,00	49 000,00	0,00	-49 000,00	-49 000,00	WSZ noch nicht in Betrieb
1/852300-582000	Dgb Sozialversicherung		0,00	10 400,00	0,00	-10 400,00	-10 400,00	WSZ noch nicht in Betrieb
852341	Errichtung WSZ Berndorf/Hirtenberg							
1/852341-650000	Zinsen WSZ Berndorf/Hirtenberg		0,00	20 300,00	0,00	-20 300,00	-20 300,00	keine Darlehensaufnahme
1/852341-729910	Zuführung zu Vorhaben WSZ Berndorf/Hirtenberg		101 422,17	178 000,00	0,00	-76 577,83	-76 577,83	Rechnungen tlw. im Jahr 2024 abgestattet
852342	Errichtung WSZ Ebreichsd./Pottend.							
1/852342-650000	Zinsen WSZ Ebreichsdorf/Pottendorf		0,00	7 300,00	0,00	-7 300,00	-7 300,00	keine Darlehensaufnahme
1/852342-729910	Zuführung zu Vorhaben WSZ Ebreichsd./Pottend.		13 125,00	185 500,00	0,00	-172 375,00	-172 375,00	Baubeginn WSZ im Jahr 2024
852344	Errichtung WSZ Bad Vöslau/Kottingbrunn/Teesdorf/Günselsdorf							
1/852344-729910	Zuführung zu Vorhaben WSZ Bad Vöslau/Kottingbrunn		13 125,00	0,00	0,00	13 125,00	13 125,00	anteilige Kosten Machbarkeitsstudie
900000	Gesonderte Verwaltung Abgabeneinhebung							
1/900000-640000	Rechtskosten		11 920,96	4 000,00	0,00	7 920,96	7 920,96	höhere Gerichtsgebühren Exekutionen
990000	Abwicklung Oh							
1/990000-795077	Zuweisung an HH-Potential Rücklagen		6 876 396,31	0,00	0,00	6 876 396,31	6 876 396,31	verpflichtende Bildung der Haushaltspotential Rücklage
	Summe Mittelverwendung		20 199 732,26	15 482 800,00	0,00	4 716 932,26	-1 399 919,19	

Erläuterung Abweichung gegenüber Finanzierungsvoranschlag

HH-Stelle	Bezeichnung	DK	Buchungen	- Voranschlag	- Übertragung	= Abweichung	Betrag	Beschluss und Begründung
Mittelaufbringung	Abweichung über 5 000,00 und mehr als 30,00% oder über 50 000,00							
852000	Abfallwirtschaft							
2/852000+001000	Unbebaute Grundstücke		438 567,80	0,00	0,00	438 567,80	438 567,80	Rückabwicklung Grundstückskauf Mitterdorf
2/852000+808000	Verkauf von Müllsäcken		26 313,70	0,00	0,00	26 313,70	10 507,70	Verbuchung tlw. auf AW - Gebühr und Abgabe
2/852000+810100	Verkauf von Altpapier		570 818,18	955 000,00	0,00	-384 181,82	-384 181,82	sinkende Erlöse aus dem Verkauf
2/852000+823000	Zinsen d. Giro- u. Spark		34 096,28	500,00	0,00	33 596,28	33 596,28	höhere Zinserträge
2/852000+823100	Zinsen aus Rücklagen		123 058,73	10 000,00	0,00	113 058,73	113 058,73	höhere Zinserträge
2/852000+828000	Rückersätze von Ausgaben		1 408 041,41	1 509 300,00	0,00	-101 258,59	-1 391 112,76	Einnahme der Abweichung im Jahr 2024
2/852000+828001	Einnahmen EAG		136 496,03	90 000,00	0,00	46 496,03	-90 000,00	steigende Sammlung EAG
2/852000+828002	Einnahmen aus der Mitsammlung VVO im Restmüll		56 067,54	100 000,00	0,00	-43 932,46	-43 932,46	vertragliche Veränderung
2/852000+829002	Erlös Verkauf von Wertstoffcontainer		6 144,60	0,00	0,00	6 144,60	6 144,60	Umstellung VVO Sammlung
2/852000+852000	Abfallwirtschaftsgebühr		11 879 858,62	12 712 900,00	0,00	-833 041,38	-879 625,23	budgetierte Gebührenerhöhung auf 2024 verschoben
2/852000+852100	Abfallwirtschaftsabgabe		2 414 822,30	2 607 100,00	0,00	-192 277,70	-203 802,18	budgetierte Gebührenerhöhung auf 2024 verschoben
852002	Ankauf von Mülltonnen							
6/852002+829000	Zuführung operativer Gebarung, Ankauf Mülltonnen		165 403,09	220 000,00	0,00	-54 596,91	-54 596,91	weniger Mülltonnen angekauft
852003	Ankauf EDV-Anlage							
6/852003+829000	Zuführung operativer Gebarung Ankauf EDV Anlage		20 879,77	10 000,00	0,00	10 879,77	10 879,77	Lizenzen ELAK, Kopierer OG

HH-Stelle	Bezeichnung	DK	Buchungen	- Voranschlag	- Übertragung	= Abweichung	Betrag	Beschluss und Begründung
852011	Wertstoffinseln-Adaptierung							
6/852011+829000	Zuführung operativer Gebarung WSI Adaptierung		0,00	10 000,00	0,00	-10 000,00	-10 000,00	Projektcode geändert
852012	Problemstoffsammlung stationäre Einrichtungen							
6/852012+829000	Zuführung operativer Gebarung PS stat. Einrichtung		31 532,72	70 000,00	0,00	-38 467,28	-38 467,28	Investitionen tlw. auf 2024 verschoben
852032	Errichtung v. Tierkörpersammelstellen							
6/852032+829000	Zuführung operativer Gebarung Err. TKB		0,00	5 000,00	0,00	-5 000,00	-5 000,00	keine Errichtung neuer Sammelstellen
852035	Förderungen an Gemeinden							
6/852035+829000	Zuführung operativer Gebarung Förderung an Gem.		12 184,41	400 000,00	0,00	-387 815,59	-387 815,59	Förderungen nicht zur Gänze ausgeschöpft
852036	Ankauf von Festpakete							
6/852036+829000	Zuführung operativer Gebarung Ankauf Festpakete		2 646,85	8 000,00	0,00	-5 353,15	-5 353,15	weniger Festpakete angekauft
852038	Ankauf Sackomat							
6/852038+829000	Zuführung operative Gebahrung Ankauf Sackomat		0,00	30 000,00	0,00	-30 000,00	-30 000,00	keine neuen Sackomaten angekauft
852044	Ankauf Presse für Umladestation							
6/852044+829910	Zuführung operative Gebahrung Umladestation Presse		0,00	280 000,00	0,00	-280 000,00	-280 000,00	Investition auf 2024 verschoben
852100	Abfallwirtschaft Hauptverwaltung							
2/852100+828000	Rückersätze von Ausgaben		37 360,17	13 000,00	0,00	24 360,17	22 081,17	Förderung ATZ, Vergütung Epidemiegesezt
852200	Abfallwirtschaft - Wirtschaftshof GVA Baden							
2/852200+810000	Stromerlös		11 158,90	5 000,00	0,00	6 158,90	6 158,90	Kostenersatz von 2022 tlw. 2023 erhalten

HH-Stelle	Bezeichnung	DK	Buchungen	- Voranschlag	- Übertragung	= Abweichung	Betrag	Beschluss und Begründung
852239	Ankauf Maschinen und Geräte WH							
6/852239+829000	Zuführung operative Gebarung Ankauf Maschinen und Geräte WH		74 884,17	0,00	0,00	74 884,17	74 884,17	Budgetierung und Ankauf im Jahr 2022. Die Zuführung in den außerordentlichen Haushalt erfolgte nach der Zahlung im Jahr 2023
852300	Abfallwirtschaft Wertstoffzentren							
2/852300+871000	Landesförderung WSZ		0,00	80 000,00	0,00	-80 000,00	-80 000,00	Beantragung nach Fertigstellung WSZ
852341	Errichtung WSZ Berndorf/Hirtenberg							
6/852341+346000	Zugang Darlehen Berndorf/Hirtenberg		0,00	506 900,00	0,00	-506 900,00	-506 900,00	keine Darlehensaufnahme notwendig
6/852341+829910	Zuführung operative Gebarung Berndorf/Hirtenberg		101 422,17	178 000,00	0,00	-76 577,83	-76 577,83	Rechnungen tlw. im Jahr 2024 abgestattet
852342	Errichtung WSZ Ebreichsd./Pottend.							
6/852342+346000	Zugang Darlehen WSZ Ebreichsdorf/Pottendorf		0,00	181 100,00	0,00	-181 100,00	-181 100,00	keine Darlehensaufnahme notwendig
6/852342+829910	Zuführung operative Gebarung WSZ Ebreichsd./Pottend.		13 125,00	185 500,00	0,00	-172 375,00	-172 375,00	Baubeginn WSZ im Jahr 2024
852343	Errichtung WSZ Oberwaltersdorf/Tattendorf							
6/852343+346000	Zugang Darlehen WSZ Oberwaltersdorf/Tattendorf		0,00	36 200,00	0,00	-36 200,00	-36 200,00	Projekt auf 2024 verschoben
852344	Errichtung WSZ Bad Vöslau/Kottingbrunn/Teesdorf/Günselsdorf							
6/852344+829910	Sonstige Erträge		13 125,00	0,00	0,00	13 125,00	13 125,00	anteilige Kosten Machbarkeitsstudie
900000	Gesonderte Verwaltung Abgabeneinhebung							
2/900000+829000	Einnahmen von Versicherungen Rückersätze		24 541,52	0,00	0,00	24 541,52	24 541,52	Eingang Abfertigungsversicherung aus dem Vorjahr
Summe Mittelaufbringung			17 602 548,96	20 203 500,00	0,00	-2 600 951,04	-4 103 494,57	

HH-Stelle	Bezeichnung	DK	Buchungen	- Voranschlag	- Übertragung	= Abweichung	Betrag	Beschluss und Begründung
Mittelverwendung	Abweichung über 5 000,00 und mehr als 30,00% oder über 50 000,00							
852000	Abfallwirtschaft							
1/852000-413000	Kauf Müllsäcke		163 048,81	90 000,00	0,00	73 048,81	-79 633,65	mehr VVO Säcke angekauft, aufgrund der Umstellung im Jahr 2023
1/852000-618200	Instandhaltung Gebäude u. Aussen- anlage		7 567,58	30 000,00	0,00	-22 432,42	-22 432,42	Instandhaltungsarbeiten nur tlw. notwendig
1/852000-618500	Instandhaltung Problemstoffkontainer		12 758,93	25 000,00	0,00	-12 241,07	-12 241,07	Wartung PS Container
1/852000-620000	Transportkosten		4 994 897,52	5 240 000,00	0,00	-245 102,48	-5 239 542,24	Berücksichtigung einer höheren Preisanpassung im Voranschlag
1/852000-621100	Sperrmüll Transportkosten	SPM	296 634,19	435 000,00	0,00	-138 365,81	-435 021,88	weniger Sperrmüll, Berücksichtigung einer höheren Preisanpassung im Voranschlag
1/852000-621102	Altholz Entsorgung und Transport	HOLZ	141 129,70	300 000,00	0,00	-158 870,30	-300 000,00	Berücksichtigung einer höheren Preisanpassung im Voranschlag, sinkender Verwertungspreis
1/852000-630000	Portogebühren		96 342,68	146 000,00	0,00	-49 657,32	-49 657,32	keine Gebührenerhöhung im Jahr 2023, daher keine Bescheide ausgeschickt
1/852000-640000	Rechtskosten		16 965,00	35 000,00	0,00	-18 035,00	-18 035,00	geringere Ausschreibungskosten
1/852000-640200	Kosten IT Kommunal		11 687,72	21 000,00	0,00	-9 312,28	-9 312,28	Rechnungen tlw. im Jahr 2024 abgestattet
1/852000-720000	Gebühr Kompostanlage		880 440,95	960 000,00	0,00	-79 559,05	-79 559,05	weniger Biomüll
1/852000-720001	Deponiegebühr		4 240 370,72	4 400 000,00	0,00	-159 629,28	-576 129,28	weniger Restmüll, geringe Preisanpassung
1/852000-720002	Refundierung an Gemeinde		1 613 138,20	1 664 700,00	0,00	-51 561,80	-51 561,80	steigende Bevölkerungszahl, Indexanpassung Mehrleistung
1/852000-728200	Problemstoffentsorgung	PS	478 792,93	350 000,00	0,00	128 792,93	-349 272,50	Rechnung von 2022 tlw. im Jahr 2023 abgestattet (Saubermacher)
1/852000-729002	Zuführung Vorhaben 2 Ankauf Müllbehälter		165 403,09	220 000,00	0,00	-54 596,91	-54 596,91	weniger Mülltonnen angekauft
1/852000-729003	Zuführung Vorhaben 3 Ankauf einer EDV Anlage		20 879,77	10 000,00	0,00	10 879,77	10 879,77	Lizenzen ELAK, Kopierer OG
1/852000-729011	Zuführung zu Vorhaben 11 WSI Adaptierung		0,00	10 000,00	0,00	-10 000,00	-10 000,00	Projektcode geändert

HH-Stelle	Bezeichnung	DK	Buchungen	- Voranschlag	- Übertragung	= Abweichung	Betrag	Beschluss und Begründung
1/852000-729012	Zuführung zu Vorhaben 12 stat. Problemstoffsorgung		31 532,72	70 000,00	0,00	-38 467,28	-38 467,28	Investitionen tlw. auf 2024 verschoben
1/852000-729032	Zuführung Vorhaben 32 Err. Tierkörpersammelstellen		0,00	5 000,00	0,00	-5 000,00	-5 000,00	keine Errichtung neuer Sammelstellen
1/852000-729035	Zuführung zu Vorhaben 35 Förderungen an Gemeinden		12 184,41	400 000,00	0,00	-387 815,59	-387 815,59	Förderungen nicht zur Gänze ausgeschöpft
1/852000-729036	Zuführung zu Vorhaben 36 Ankauf Festpakete		2 646,85	8 000,00	0,00	-5 353,15	-5 353,15	weniger Festpakete angekauft
1/852000-729038	Zuführung zu Vorhaben 38 Ankauf Sackomat		0,00	30 000,00	0,00	-30 000,00	-30 000,00	keine neuen Sackomaten angekauft
1/852000-729039	Zuführung zu Vorhaben 39 Ankauf Maschinen und Geräte WH		74 884,17	0,00	0,00	74 884,17	74 884,17	Budgetierung und Ankauf im Jahr 2022. Die Zuführung in den außerordentlichen Haushalt erfolgte nach der Zahlung im Jahr 2023
1/852000-729100	Öffentlichkeitsarbeitsprojekt		14 441,31	30 000,00	0,00	-15 558,69	-15 558,69	Projekte tlw. auf 2024 verschoben
1/852000-770000	Kest		39 288,75	2 700,00	0,00	36 588,75	36 588,75	aufgrund von höheren Zinsen bei der Termineinlage
852002	Ankauf von Mülltonnen							
5/852002-042000	Ankauf Mülltonnen		165 403,09	220 000,00	0,00	-54 596,91	-54 596,91	weniger Mülltonnen angekauft
852003	Ankauf EDV-Anlage							
5/852003-042000	Ankauf EDV Anlage		20 879,77	10 000,00	0,00	10 879,77	10 879,77	Lizenzen ELAK, Kopierer OG
852011	Wertstoffinseln-Adaptierung							
5/852011-772000	WSI Adaptierung		1 811,60	10 000,00	0,00	-8 188,40	-8 188,40	Projektcode geändert
852012	Problemstoffsammlung stationäre Einrichtungen							
5/852012-050000	Problemstoffsammlung stationäre Einrichtungen		31 532,72	70 000,00	0,00	-38 467,28	-38 467,28	Investitionen tlw. auf 2024 verschoben

HH-Stelle	Bezeichnung	DK	Buchungen	- Voranschlag	- Übertragung	= Abweichung	Betrag	Beschluss und Begründung
852032	Errichtung v. Tierkörpersammelstellen							
5/852032-050000	Errichtung v. Tierkörpersammelstellen		0,00	5 000,00	0,00	-5 000,00	-5 000,00	keine Errichtung neuer Sammelstellen
852035	Förderungen an Gemeinden							
5/852035-042000	Ankauf Schilder Tafeln Stiegen		0,00	50 000,00	0,00	-50 000,00	-50 000,00	keine Investitionen notwendig
5/852035-752000	Förderungen an Gemeinden		12 184,41	350 000,00	0,00	-337 815,59	-348 352,70	Förderungen nicht zur Gänze ausgeschöpft
852036	Ankauf von Festpakete							
5/852036-042000	Ankauf von Festpaketen		2 646,85	8 000,00	0,00	-5 353,15	-5 353,15	weniger Festpakete angekauft
852038	Ankauf Sackomat							
5/852038-042000	Ankauf Sackomat		0,00	30 000,00	0,00	-30 000,00	-30 000,00	keine neuen Sackomaten angekauft
852044	Ankauf Presse für Umladestation							
5/852044-020000	Ankauf Umladestation Presse		0,00	280 000,00	0,00	-280 000,00	-280 000,00	Investition auf 2024 verschoben
1/852044-729910	Zuführung zu Vorhaben 44 Ankauf Presse		0,00	280 000,00	0,00	-280 000,00	-280 000,00	Investition auf 2024 verschoben
852100	Abfallwirtschaft Hauptverwaltung							
1/852100-042000	Amtsausstattung		0,00	10 000,00	0,00	-10 000,00	-10 000,00	keine Investitionen erforderlich
1/852100-451000	Heizkosten		4 811,66	22 000,00	0,00	-17 188,34	-17 188,34	geringere Preissteigerung
1/852100-600000	Strombezug		5 223,26	15 000,00	0,00	-9 776,74	-9 776,74	geringere Stromkosten
1/852100-618000	Instandh. Büroeinrichtg. und -maschinen		12 237,00	18 000,00	0,00	-5 763,00	-5 763,00	weniger Instandhaltungsmaßnahmen notwendig

HH-Stelle	Bezeichnung	DK	Buchungen	- Voranschlag	- Übertragung	= Abweichung	Betrag	Beschluss und Begründung
852239	Ankauf Maschinen und Geräte WH							
5/852239-042000	Amts-, Betriebs- und Geschäftsausstattung		74 884,17	0,00	0,00	74 884,17	74 884,17	Budgetierung und Ankauf im Jahr 2022. Die Zuführung in den außerordentlichen Haushalt erfolgte nach der Zahlung im Jahr 2023
852300	Abfallwirtschaft Wertstoffzentren							
1/852300-020000	Ankauf einer EDV Anlage		0,00	5 000,00	0,00	-5 000,00	-5 000,00	WSZ noch nicht in Betrieb
1/852300-042000	Amts-, Betriebs- und Geschäftsausstattung		0,00	5 000,00	0,00	-5 000,00	-5 000,00	WSZ noch nicht in Betrieb
1/852300-521000	Geldbezüge der ganzjährig beschäftigten Arbeiter		0,00	49 000,00	0,00	-49 000,00	-49 000,00	WSZ noch nicht in Betrieb
1/852300-582000	Dgb Sozialversicherung		0,00	10 400,00	0,00	-10 400,00	-10 400,00	WSZ noch nicht in Betrieb
852341	Errichtung WSZ Berndorf/Hirtenberg							
5/852341-010000	Errichtung WSZ Berndorf/Hirtenberg		101 422,17	2 300 000,00	0,00	-2 198 577,83	-2 198 577,83	Anlage in Bau
1/852341-346000	Tilgung WSZ Berndorf/Hirtenberg		0,00	12 200,00	0,00	-12 200,00	-12 200,00	keine Darlehensaufnahme notwendig
1/852341-650000	Zinsen WSZ Berndorf/Hirtenberg		0,00	20 300,00	0,00	-20 300,00	-20 300,00	keine Darlehensaufnahme
1/852341-729910	Zuführung zu Vorhaben WSZ Berndorf/Hirtenberg		101 422,17	178 000,00	0,00	-76 577,83	-76 577,83	Rechnungen tw. im Jahr 2024 abgestattet
852342	Errichtung WSZ Ebreichsd./Pottend.							
5/852342-010000	Errichtung WSZ Ebreichsd./Pottend.		13 125,00	1 350 000,00	0,00	-1 336 875,00	-1 336 875,00	Baubeginn WSZ im Jahr 2024
1/852342-650000	Zinsen WSZ Ebreichsdorf/Pottendorf		0,00	7 300,00	0,00	-7 300,00	-7 300,00	keine Darlehensaufnahme
1/852342-729910	Zuführung zu Vorhaben WSZ Ebreichsd./Pottend.		13 125,00	185 500,00	0,00	-172 375,00	-172 375,00	Baubeginn WSZ im Jahr 2024

HH-Stelle	Bezeichnung	DK	Buchungen	- Voranschlag	- Übertragung	= Abweichung	Betrag	Beschluss und Begründung
852343	Errichtung WSZ Oberwaltersdorf/Tattendorf							
5/852343-010000	Errichtung WSZ Oberwaltersdorf/ Tattendorf		13 125,00	95 000,00	0,00	-81 875,00	-81 875,00	Projekt auf 2024 verschoben
852344	Errichtung WSZ Bad Vöslau/Kottingbrunn/Teesdorf/Günselsdorf							
5/852344-010000	Gebäude und Bauten		13 125,00	0,00	0,00	13 125,00	13 125,00	anteilige Kosten Machbarkeitsstudie
1/852344-729910	Zuführung zu Vorhaben WSZ Bad Vöslau/Kottingbrunn		13 125,00	0,00	0,00	13 125,00	13 125,00	anteilige Kosten Machbarkeitsstudie
Summe Mittelverwendung			13 915 119,87	20 078 100,00	0,00	-6 162 980,13	-12 652 990,66	

Seite	Inhalt
3	Vorbericht
13	Nachweis der liquiden Mittel (Kassenbestand)
17	Ergebnishaushalt Gesamt 1. Ebene (Anlage 1a) - interne Vergütungen enthalten
21	Ergebnishaushalt Gesamt 1. und 2. Ebene (Anlage 1a) - interne Vergütungen enthalten
25	Ergebnishaushalt Bereichsbudget 1. und 2. Ebene (Anlage 1a)
31	Finanzierungshaushalt Gesamt 1. Ebene (Anlage 1b) - interne Vergütungen enthalten
35	Finanzierungshaushalt Gesamt 1. und 2. Ebene (Anlage 1b) - interne Vergütungen enthalten
41	Finanzierungshaushalt Bereichsbudget 1. und 2. Ebene (Anlage 1b)
51	Vermögenshaushalt (Anlage 1c)
57	Haushaltspotential
63	Ergebnis- und Finanzierungsrechnung Detailnachweis
85	Nachweis der Investitionstätigkeit
107	Nachweis Kundenforderungen
111	Nachweis Lieferantenverbindlichkeiten
117	Nettovermögensveränderungsrechnung (Anlage 1d)
121	Nachweis über Transferzahlungen (Anlage 6a)
125	Nachweis über Haushaltsrücklagen und Zahlungsmittelreserven (Anlage 6b)
129	Einzelnachweis über Finanzschulden und Schuldendienst (Anlage 6c)
133	Nachweis über hausinterne Vergütungen (Anlage 6f)
137	Anlagenspiegel Einzelkonten (Anlage 6g)
157	Anlagenspiegel Einzelkonten Kapitaltransfer (Anlage 6g)
161	Liste der nicht bewerteten Kulturgüter (Anlage 6h)
165	Leasingspiegel (Anlage 6i)
169	Nachweis über unmittelbare Beteiligungen der Gebietskörperschaft (Anlage 6j)
173	Nachweis über mittelbare Beteiligungen der Gebietskörperschaft (Anlage 6k)
177	Nachweis über aktive Finanzinstrumente (Anlage 6m)
181	Einzelnachweis über aktive Finanzinstrumente (Anlage 6n)
185	Rückstellungsspiegel (Anlage 6q)
189	Haftungsnachweis (Anlage 6r)
193	Einzelnachweis über die nicht voranschlagswirksame Gebarung gemäß § 12 (Anlage 6t)
197	Personaldaten iSd ÖStp (Anlage 4)
201	Dienstpostenplan

Seite	Inhalt
205	Nachweis über Personalaufwand VRV2015
209	Nachweis Vermögen mit abgeänderter Nutzungsdauer
213	Querschnitt (Anlage 5b)
219	Erläuterung Abweichung gegenüber Ergebnisvoranschlag
227	Erläuterung Abweichung gegenüber Finanzierungsvoranschlag